

付表-B.6.67(a) 岩手南部沖 f2周期帯領域における波高・波向階級別出現頻度統計 (連続観測)  
 2013年 1月~2013年12月(年) 波向・波高階級別出現頻度表 (f2: 16.0~25.6秒) 観測地点: 岩手南部沖

波高 波向	NNE	NE	ENE	E	ESE	SE	SSE	S	SSW	SW	WSW	W	WNW	NW	NNW	N	合計	
801~																	0 (0.0)	
751~800																	0 (0.0)	
701~750																	0 (0.0)	
651~700																	0 (0.0)	
601~650																	0 (0.0)	
551~600																	0 (0.0)	
501~550							3 (0.0)										3 (0.0)	
451~500							4 (0.0)										4 (0.0)	
401~450							2 (0.0)	2 (0.0)									4 (0.0)	
351~400			1 (0.0)				4 (0.0)										5 (0.0)	
301~350		1 (0.0)	3 (0.0)				2 (0.0)										6 (0.0)	
251~300		3 (0.0)	6 (0.0)				3 (0.0)	1 (0.0)									13 (0.1)	
201~250		3 (0.0)	14 (0.1)	1 (0.0)		1 (0.0)	10 (0.0)	2 (0.0)									31 (0.1)	
176~200		9 (0.0)	8 (0.0)				3 (0.0)	2 (0.0)									22 (0.1)	
151~175		4 (0.0)	12 (0.1)	1 (0.0)		1 (0.0)	2 (0.0)	1 (0.0)									21 (0.1)	
126~150		20 (0.1)	17 (0.1)	6 (0.0)	1 (0.0)		1 (0.0)		1 (0.0)								46 (0.2)	
101~125		43 (0.2)	40 (0.2)	22 (0.1)	1 (0.0)	5 (0.0)	11 (0.0)	5 (0.0)	1 (0.0)								128 (0.5)	
76~100	1 (0.0)	89 (0.4)	57 (0.2)	35 (0.1)	12 (0.0)	16 (0.1)	9 (0.0)	2 (0.0)									227 (1.0)	
51~75	10 (0.0)	205 (0.9)	147 (0.6)	54 (0.2)	21 (0.1)	31 (0.1)	33 (0.1)	50 (0.2)	11 (0.0)					2 (0.0)			564 (2.4)	
26~50	51 (0.2)	497 (2.1)	451 (1.9)	226 (0.9)	92 (0.4)	75 (0.3)	68 (0.3)	79 (0.3)	17 (0.1)	8 (0.0)	7 (0.0)	5 (0.0)	2 (0.0)	3 (0.0)	3 (0.0)	10 (0.0)	1594 (6.7)	
合計	62 (0.3)	874 (3.7)	756 (3.2)	345 (1.4)	121 (0.5)	125 (0.5)	162 (0.7)	151 (0.6)	32 (0.1)	8 (0.0)	7 (0.0)	5 (0.0)	2 (0.0)	5 (0.0)	3 (0.0)	10 (0.0)	2668 (11.2)	
(連続観測)																	波高が25cm以下の回数	21206 (88.8)
																	合計	23874 (100.0)

付表-B.6.67(b) 岩手南部沖 f3周期帯領域における波高・波向階級別出現頻度統計 (連続観測)  
 2013年 1月~2013年12月(年) 波向・波高階級別出現頻度表 (f3: 10.7~14.0秒) 観測地点: 岩手南部沖


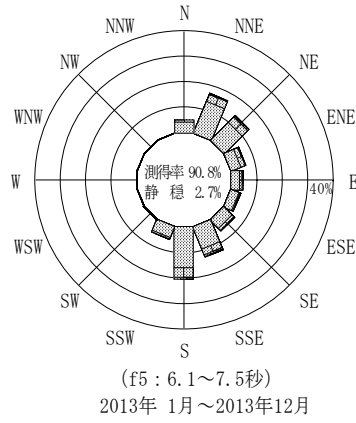
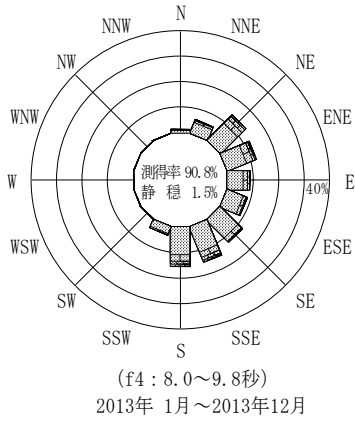
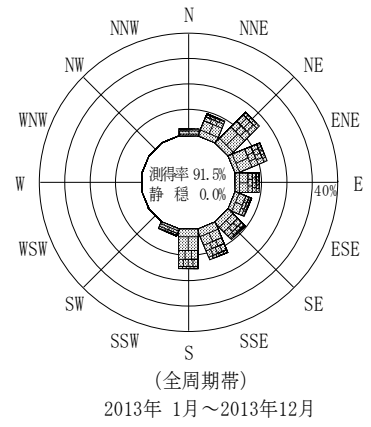
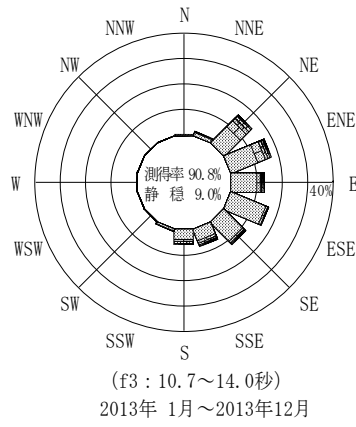
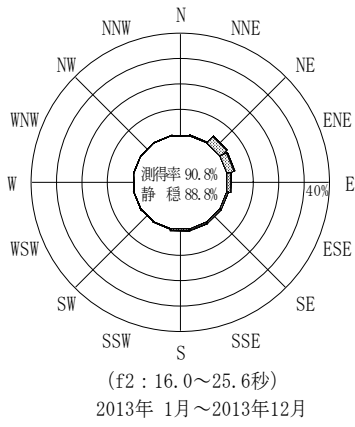
波高 波向	NNE	NE	ENE	E	ESE	SE	SSE	S	SSW	SW	WSW	W	WNW	NW	NNW	N	合計	
801~							3 (0.0)										3 (0.0)	
751~800							1 (0.0)	2 (0.0)									3 (0.0)	
701~750						1 (0.0)	4 (0.0)									1 (0.0)	6 (0.0)	
651~700	5 (0.0)						4 (0.0)	1 (0.0)									10 (0.0)	
601~650	6 (0.0)						4 (0.0)	1 (0.0)									11 (0.0)	
551~600	6 (0.0)	1 (0.0)				1 (0.0)	7 (0.0)	3 (0.0)									18 (0.1)	
501~550	3 (0.0)	2 (0.0)	2 (0.0)	2 (0.0)			4 (0.0)	2 (0.0)	2 (0.0)								17 (0.1)	
451~500	3 (0.0)	2 (0.0)	10 (0.0)	6 (0.0)		4 (0.0)	5 (0.0)	6 (0.0)	1 (0.0)								37 (0.2)	
401~450	5 (0.0)	13 (0.1)	35 (0.1)	12 (0.1)		5 (0.0)	6 (0.0)	2 (0.0)	2 (0.0)								80 (0.3)	
351~400	9 (0.0)	34 (0.1)	43 (0.2)	44 (0.2)	1 (0.0)	9 (0.0)	8 (0.0)	3 (0.0)									151 (0.6)	
301~350	8 (0.0)	82 (0.3)	40 (0.2)	76 (0.3)	3 (0.0)	12 (0.1)	8 (0.0)	4 (0.0)	2 (0.0)								235 (1.0)	
251~300	4 (0.0)	132 (0.6)	88 (0.4)	99 (0.4)	13 (0.1)	31 (0.1)	22 (0.1)	10 (0.0)								1 (0.0)	400 (1.7)	
201~250	5 (0.0)	148 (0.6)	127 (0.5)	53 (0.2)	7 (0.0)	60 (0.3)	78 (0.3)	61 (0.3)	5 (0.0)								544 (2.3)	
176~200	8 (0.0)	126 (0.5)	105 (0.4)	36 (0.2)	11 (0.0)	39 (0.2)	67 (0.3)	86 (0.4)	4 (0.0)	1 (0.0)							483 (2.0)	
151~175	11 (0.0)	204 (0.9)	143 (0.6)	76 (0.3)	39 (0.2)	50 (0.2)	96 (0.4)	108 (0.5)	5 (0.0)	2 (0.0)							734 (3.1)	
126~150	13 (0.1)	338 (1.4)	275 (1.2)	138 (0.6)	74 (0.3)	92 (0.4)	126 (0.5)	66 (0.3)	7 (0.0)								1129 (4.7)	
101~125	18 (0.1)	433 (1.8)	487 (2.0)	189 (0.8)	119 (0.5)	107 (0.4)	122 (0.5)	110 (0.5)	9 (0.0)								1594 (6.7)	
76~100	16 (0.1)	616 (2.6)	684 (2.9)	261 (1.1)	193 (0.8)	118 (0.5)	117 (0.5)	137 (0.6)	20 (0.1)	2 (0.0)						1 (0.0)	2165 (9.1)	
51~75	66 (0.3)	791 (3.3)	892 (3.7)	593 (2.5)	464 (1.9)	314 (1.3)	243 (1.0)	286 (1.2)	41 (0.2)	3 (0.0)							3708 (15.5)	
26~50	238 (1.0)	766 (3.2)	1173 (4.9)	1593 (6.7)	2918 (12.2)	2086 (8.7)	820 (3.4)	555 (2.3)	136 (0.6)	23 (0.1)	6 (0.0)	3 (0.0)	1 (0.0)	1 (0.0)		87 (0.4)	10406 (43.6)	
合計	424 (1.8)	3688 (15.4)	4104 (17.2)	3178 (13.3)	3842 (16.1)	2929 (12.3)	1745 (7.3)	1440 (6.0)	237 (1.0)	31 (0.1)	6 (0.0)	3 (0.0)	1 (0.0)	1 (0.0)	0 (0.0)	105 (0.4)	21734 (91.0)	
(連続観測)																	波高が25cm以下の回数	2140 (9.0)
																	合計	23874 (100.0)

付表-B.6.67(c) 岩手南部沖 f4周期帯領域における波高・波向階級別出現頻度統計 (連続観測)  
 2013年 1月~2013年12月(年) 波向・波高階級別出現頻度表 (f4: 8.0~9.8秒) 観測地点: 岩手南部沖

波高 波向	NNE	NE	ENE	E	ESE	SE	SSE	S	SSW	SW	WSW	W	WNW	NW	NNW	N	合計	
801~																	0 (0.0)	
751~800																	0 (0.0)	
701~750																	0 (0.0)	
651~700																	0 (0.0)	
601~650																	0 (0.0)	
551~600																	0 (0.0)	
501~550																	0 (0.0)	
451~500	3 (0.0)							1 (0.0)									4 (0.0)	
401~450	4 (0.0)	2 (0.0)	1 (0.0)				2 (0.0)	1 (0.0)									10 (0.0)	
351~400	4 (0.0)	1 (0.0)	8 (0.0)		2 (0.0)	1 (0.0)	13 (0.1)	7 (0.0)									36 (0.2)	
301~350	1 (0.0)	8 (0.0)	23 (0.1)	5 (0.0)	7 (0.0)	3 (0.0)	20 (0.1)	14 (0.1)									81 (0.3)	
251~300	9 (0.0)	32 (0.1)	31 (0.1)	5 (0.0)	8 (0.0)	13 (0.1)	58 (0.2)	63 (0.3)								1 (0.0)	220 (0.9)	
201~250	32 (0.1)	115 (0.5)	82 (0.3)	15 (0.1)	19 (0.1)	25 (0.1)	117 (0.5)	154 (0.6)	6 (0.0)							5 (0.0)	570 (2.4)	
176~200	15 (0.1)	141 (0.6)	66 (0.3)	49 (0.2)	20 (0.1)	25 (0.1)	110 (0.5)	112 (0.5)	3 (0.0)							3 (0.0)	544 (2.3)	
151~175	34 (0.1)	234 (1.0)	150 (0.6)	133 (0.6)	59 (0.2)	49 (0.2)	186 (0.8)	149 (0.6)	9 (0.0)							5 (0.0)	1008 (4.2)	
126~150	83 (0.3)	218 (0.9)	294 (1.2)	223 (0.9)	104 (0.4)	175 (0.7)	246 (1.0)	264 (1.1)	30 (0.1)							33 (0.1)	1670 (7.0)	
101~125	114 (0.5)	347 (1.5)	327 (1.4)	205 (0.9)	191 (0.8)	281 (1.2)	279 (1.2)	348 (1.5)	89 (0.4)	1 (0.0)						47 (0.2)	2229 (9.3)	
76~100	182 (0.8)	599 (2.5)	448 (1.9)	344 (1.4)	274 (1.1)	394 (1.7)	424 (1.8)	689 (2.9)	127 (0.5)	1 (0.0)						52 (0.2)	3534 (14.8)	
51~75	373 (1.6)	988 (4.1)	899 (3.8)	716 (3.0)	890 (3.7)	1140 (4.8)	1140 (4.8)	1063 (4.5)	229 (1.0)	15 (0.1)					1 (0.0)	86 (0.4)	7540 (31.6)	
26~50	541 (2.3)	690 (2.9)	638 (2.7)	442 (1.9)	491 (2.1)	855 (3.6)	1018 (4.3)	893 (3.7)	366 (1.5)	16 (0.1)				1 (0.0)	3 (0.0)	119 (0.5)	6073 (25.4)	
合計	1395 (5.8)	3375 (14.1)	2967 (12.4)	2137 (9.0)	2065 (8.6)	2961 (12.4)	3613 (15.1)	3758 (15.7)	859 (3.6)	33 (0.1)	0 (0.0)	0 (0.0)	0 (0.0)	1 (0.0)	4 (0.0)	351 (1.5)	23519 (98.5)	
(連続観測)																	波高が25cm以下の回数	355 (1.5)
																	合計	23874 (100.0)

付表-B.6.67(d) 岩手南部沖 f5周期帯領域における波高・波向階級別出現頻度統計 (連続観測)  
 2013年 1月~2013年12月(年) 波向・波高階級別出現頻度表 (f5: 6.1~7.5秒) 観測地点: 岩手南部沖

波高 波向	NNE	NE	ENE	E	ESE	SE	SSE	S	SSW	SW	WSW	W	WNW	NW	NNW	N	合計	
801~																	0 (0.0)	
751~800																	0 (0.0)	
701~750																	0 (0.0)	
651~700																	0 (0.0)	
601~650																	0 (0.0)	
551~600																	0 (0.0)	
501~550																	0 (0.0)	
451~500																	0 (0.0)	
401~450																	0 (0.0)	
351~400																	0 (0.0)	
301~350																	0 (0.0)	
251~300	19 (0.1)	1 (0.0)	5 (0.0)	2 (0.0)	1 (0.0)	2 (0.0)	13 (0.1)	7 (0.0)	1 (0.0)							2 (0.0)	53 (0.2)	
201~250	34 (0.1)	43 (0.2)	27 (0.1)	7 (0.0)	15 (0.1)	13 (0.1)	48 (0.2)	25 (0.1)	9 (0.0)							2 (0.0)	223 (0.9)	
176~200	16 (0.1)	40 (0.2)	14 (0.1)	26 (0.1)	23 (0.1)	24 (0.1)	43 (0.2)	45 (0.2)	2 (0.0)							4 (0.0)	237 (1.0)	
151~175	38 (0.2)	93 (0.4)	24 (0.1)	46 (0.2)	33 (0.1)	31 (0.1)	113 (0.5)	118 (0.5)	10 (0.0)						1 (0.0)	9 (0.0)	516 (2.2)	
126~150	221 (0.9)	211 (0.9)	140 (0.6)	76 (0.3)	24 (0.1)	73 (0.3)	240 (1.0)	334 (1.4)	49 (0.2)	1 (0.0)						74 (0.3)	1443 (6.0)	
101~125	460 (1.9)	485 (2.0)	272 (1.1)	166 (0.7)	78 (0.3)	177 (0.7)	352 (1.5)	562 (2.4)	104 (0.4)	2 (0.0)						130 (0.5)	2788 (11.7)	
76~100	764 (3.2)	744 (3.1)	397 (1.7)	260 (1.1)	238 (1.0)	249 (1.0)	478 (2.0)	762 (3.2)	145 (0.6)	2 (0.0)				1 (0.0)		227 (1.0)	4267 (17.9)	
51~75	1290 (5.4)	1043 (4.4)	336 (1.4)	335 (1.4)	339 (1.4)	448 (1.9)	811 (3.4)	1448 (6.1)	386 (1.6)	11 (0.0)	5 (0.0)	3 (0.0)		1 (0.0)	2 (0.0)	444 (1.9)	6902 (28.9)	
26~50	1208 (5.1)	625 (2.6)	293 (1.2)	237 (1.0)	260 (1.1)	433 (1.8)	978 (4.1)	1672 (7.0)	594 (2.5)	68 (0.3)	21 (0.1)	4 (0.0)	5 (0.0)	2 (0.0)	13 (0.1)	377 (1.6)	6790 (28.4)	
合計	4050 (17.0)	3285 (13.8)	1508 (6.3)	1155 (4.8)	1011 (4.2)	1450 (6.1)	3076 (12.9)	4973 (20.8)	1300 (5.4)	84 (0.4)	26 (0.1)	7 (0.0)	5 (0.0)	4 (0.0)	16 (0.1)	1269 (5.3)	23219 (97.3)	
(連続観測)																	波高が25cm以下の回数	655 (2.7)
																	合計	23874 (100.0)



付図-B.3.67 岩手南部沖 波高・波向別出現頻度図 (連続観測, f2, f3, f4, f5, 全周期帯)