

付表-B.6.59(a) 平良沖 f2周期帯領域における波高・波向階級別出現頻度統計(連続観測)  
 2013年 1月~2013年12月(年) 波向・波高階級別出現頻度表 (f2: 16.0~25.6秒) 観測地点: 平良沖

波高 波向	NNE	NE	ENE	E	ESE	SE	SSE	S	SSW	SW	WSW	W	WNW	NW	NNW	N	合計	
801~																	0 (0.0)	
751~800																	0 (0.0)	
701~750																	0 (0.0)	
651~700																	0 (0.0)	
601~650																	0 (0.0)	
551~600																	0 (0.0)	
501~550																	0 (0.0)	
451~500																	0 (0.0)	
401~450																	0 (0.0)	
351~400																	0 (0.0)	
301~350																	0 (0.0)	
251~300																	0 (0.0)	
201~250																	0 (0.0)	
176~200																	0 (0.0)	
151~175																	0 (0.0)	
126~150																	0 (0.0)	
101~125																	0 (0.0)	
76~100																	0 (0.0)	
51~75																	0 (0.0)	
26~50													10 (0.0)	134 (0.5)	17 (0.1)		161 (0.7)	
合計	0 (0.0)	0 (0.0)	0 (0.0)	0 (0.0)	0 (0.0)	0 (0.0)	0 (0.0)	0 (0.0)	0 (0.0)	0 (0.0)	0 (0.0)	0 (0.0)	10 (0.0)	134 (0.5)	17 (0.1)	0 (0.0)	161 (0.7)	
(連続観測)																	波高が25cm以下の回数	24464 (99.3)
																	合計	24625 (100.0)

付表-B.6.59(b) 平良沖 f3周期帯領域における波高・波向階級別出現頻度統計(連続観測)  
 2013年 1月~2013年12月(年) 波向・波高階級別出現頻度表 (f3: 10.7~14.0秒) 観測地点: 平良沖


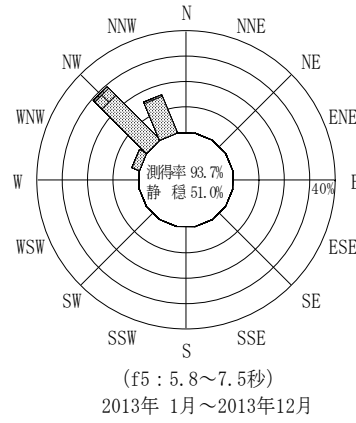
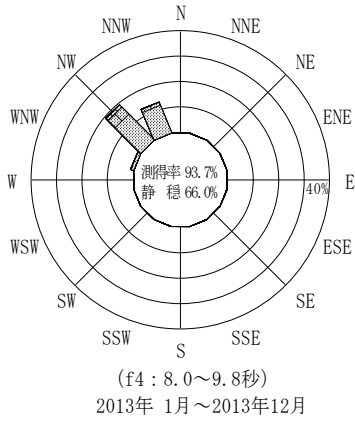
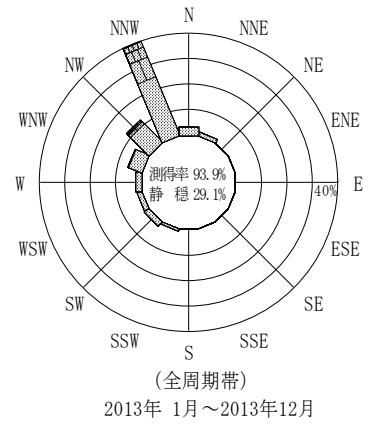
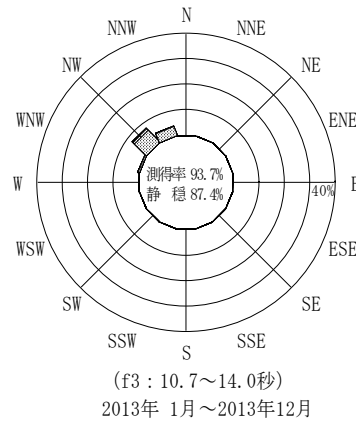
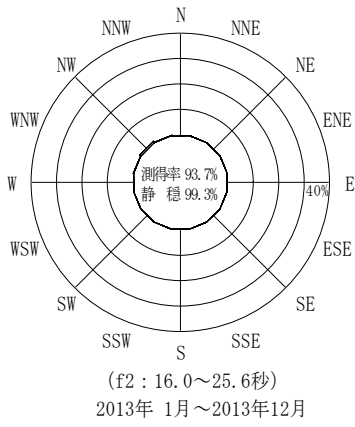
波高 波向	NNE	NE	ENE	E	ESE	SE	SSE	S	SSW	SW	WSW	W	WNW	NW	NNW	N	合計		
801~																	0 (0.0)		
751~800																	0 (0.0)		
701~750																	0 (0.0)		
651~700																	0 (0.0)		
601~650																	0 (0.0)		
551~600																	0 (0.0)		
501~550																	0 (0.0)		
451~500																	0 (0.0)		
401~450																	0 (0.0)		
351~400																	0 (0.0)		
301~350																	0 (0.0)		
251~300																	0 (0.0)		
201~250														1 (0.0)			1 (0.0)		
176~200														8 (0.0)			8 (0.0)		
151~175														61 (0.2)	5 (0.0)		66 (0.3)		
126~150														7 (0.0)	111 (0.5)	13 (0.1)	131 (0.5)		
101~125														20 (0.1)	111 (0.5)	36 (0.1)	167 (0.7)		
76~100														17 (0.1)	248 (1.0)	82 (0.3)	347 (1.4)		
51~75														16 (0.1)	489 (2.0)	226 (0.9)	731 (3.0)		
26~50														14 (0.1)	107 (0.4)	899 (3.7)	625 (2.5)	2 (0.0)	1647 (6.7)
合計	0 (0.0)	0 (0.0)	0 (0.0)	0 (0.0)	0 (0.0)	0 (0.0)	0 (0.0)	0 (0.0)	0 (0.0)	0 (0.0)	0 (0.0)	0 (0.0)	14 (0.1)	167 (0.7)	1928 (7.8)	987 (4.0)	2 (0.0)	3098 (12.6)	
(連続観測)																	波高が25cm以下の回数	21527 (87.4)	
																	合計	24625 (100.0)	

付表-B. 6. 59(c) 平良沖 f4周期帯領域における波高・波向階級別出現頻度統計 (連続観測)  
 2013年 1月～2013年12月(年) 波向・波高階級別出現頻度表 (f4: 8.0～9.8秒) 観測地点: 平良沖

波高 波向	NNE	NE	ENE	E	ESE	SE	SSE	S	SSW	SW	WSW	W	WNW	NW	NNW	N	合計	
801～																	0 (0.0)	
751～800																	0 (0.0)	
701～750																	0 (0.0)	
651～700																	0 (0.0)	
601～650																	0 (0.0)	
551～600																	0 (0.0)	
501～550																	0 (0.0)	
451～500																	0 (0.0)	
401～450																	0 (0.0)	
351～400																	0 (0.0)	
301～350																	0 (0.0)	
251～300														1 (0.0)			1 (0.0)	
201～250														29 (0.1)	1 (0.0)		30 (0.1)	
176～200														68 (0.3)	5 (0.0)		73 (0.3)	
151～175													1 (0.0)	225 (0.9)	21 (0.1)		247 (1.0)	
126～150													11 (0.0)	360 (1.5)	78 (0.3)		449 (1.8)	
101～125													24 (0.1)	585 (2.4)	211 (0.9)		820 (3.3)	
76～100													23 (0.1)	797 (3.2)	479 (1.9)		1299 (5.3)	
51～75													43 (0.2)	1080 (4.4)	812 (3.3)		1935 (7.9)	
26～50	1 (0.0)											2 (0.0)	218 (0.9)	1664 (6.8)	1633 (6.6)	1 (0.0)	3519 (14.3)	
合計	1 (0.0)	0 (0.0)	0 (0.0)	0 (0.0)	0 (0.0)	0 (0.0)	0 (0.0)	0 (0.0)	0 (0.0)	0 (0.0)	0 (0.0)	2 (0.0)	320 (1.3)	4809 (19.5)	3240 (13.2)	1 (0.0)	8373 (34.0)	
(連続観測)																	波高が25cm以下の回数	16252 (66.0)
																	合計	24625 (100.0)

付表-B. 6. 59(d) 平良沖 f5周期帯領域における波高・波向階級別出現頻度統計 (連続観測)  
 2013年 1月～2013年12月(年) 波向・波高階級別出現頻度表 (f5: 5.8～7.5秒) 観測地点: 平良沖

波高 波向	NNE	NE	ENE	E	ESE	SE	SSE	S	SSW	SW	WSW	W	WNW	NW	NNW	N	合計	
801～																	0 (0.0)	
751～800																	0 (0.0)	
701～750																	0 (0.0)	
651～700																	0 (0.0)	
601～650																	0 (0.0)	
551～600																	0 (0.0)	
501～550																	0 (0.0)	
451～500																	0 (0.0)	
401～450																	0 (0.0)	
351～400																	0 (0.0)	
301～350																	0 (0.0)	
251～300																	0 (0.0)	
201～250														1 (0.0)			1 (0.0)	
176～200														44 (0.2)			44 (0.2)	
151～175													1 (0.0)	151 (0.6)	8 (0.0)		160 (0.6)	
126～150													7 (0.0)	284 (1.2)	29 (0.1)		320 (1.3)	
101～125													11 (0.0)	670 (2.7)	118 (0.5)		799 (3.2)	
76～100													18 (0.1)	1423 (5.8)	433 (1.8)		1874 (7.6)	
51～75												1 (0.0)	106 (0.4)	1824 (7.4)	1053 (4.3)		2984 (12.1)	
26～50												9 (0.0)	624 (2.5)	2871 (11.7)	2362 (9.6)	7 (0.0)	5873 (23.8)	
合計	0 (0.0)	0 (0.0)	0 (0.0)	0 (0.0)	0 (0.0)	0 (0.0)	0 (0.0)	0 (0.0)	0 (0.0)	0 (0.0)	0 (0.0)	10 (0.0)	767 (3.1)	7268 (29.5)	4003 (16.3)	7 (0.0)	12055 (49.0)	
(連続観測)																	波高が25cm以下の回数	12570 (51.0)
																	合計	24625 (100.0)



付図-B.3.59 平良沖 波高・波向別出現頻度図(連続観測, f2, f3, f4, f5, 全周期帯)