

付表-B.6.3(a) 瀬棚 f2周期帯領域における波高・波向階級別出現頻度統計（連続観測）
 2013年 1月～2013年12月(年) 波向・波高階級別出現頻度表 (f2 : 16.0～25.6秒) 観測地点：瀬棚

波高 波向	NNE	NE	ENE	E	ESE	SE	SSE	S	SSW	SW	WSW	W	WNW	NW	NNW	N	合計	
801～																	0 (0.0)	
751～800																	0 (0.0)	
701～750																	0 (0.0)	
651～700																	0 (0.0)	
601～650																	0 (0.0)	
551～600																	0 (0.0)	
501～550																	0 (0.0)	
451～500																	0 (0.0)	
401～450																	0 (0.0)	
351～400																	0 (0.0)	
301～350																	0 (0.0)	
251～300																	0 (0.0)	
201～250																	0 (0.0)	
176～200																	0 (0.0)	
151～175													3 (0.0)	4 (0.0)			7 (0.0)	
126～150													1 (0.0)	3 (0.0)			4 (0.0)	
101～125													8 (0.0)	29 (0.1)			37 (0.2)	
76～100													4 (0.0)	23 (0.1)			27 (0.1)	
51～75											2 (0.0)	37 (0.2)	15 (0.1)	29 (0.1)			83 (0.4)	
26～50										1 (0.0)	28 (0.1)	131 (0.6)	95 (0.5)	117 (0.6)	1 (0.0)	1 (0.0)	374 (1.8)	
合計	0 (0.0)	0 (0.0)	0 (0.0)	0 (0.0)	0 (0.0)	0 (0.0)	0 (0.0)	0 (0.0)	0 (0.0)	1 (0.0)	30 (0.1)	168 (0.8)	126 (0.6)	205 (1.0)	1 (0.0)	1 (0.0)	532 (2.5)	
(連続観測)																	波高が25cm以下の回数	20493 (97.5)
																	合計	21025 (100.0)

付表-B.6.3(b) 瀬棚 f3周期帯領域における波高・波向階級別出現頻度統計（連続観測）
 2013年 1月～2013年12月(年) 波向・波高階級別出現頻度表 (f3 : 10.7～14.0秒) 観測地点：瀬棚


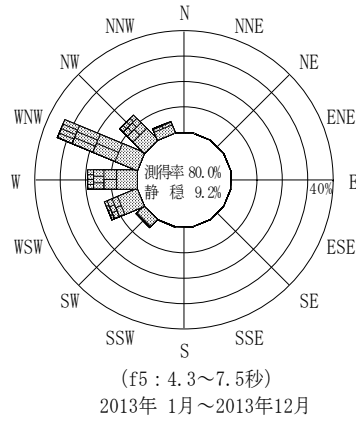
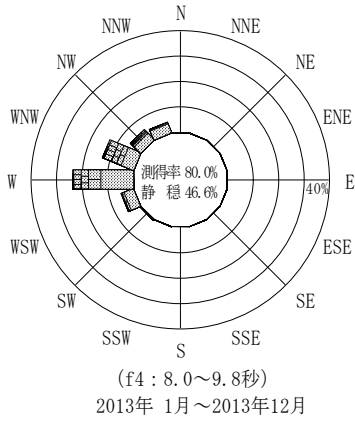
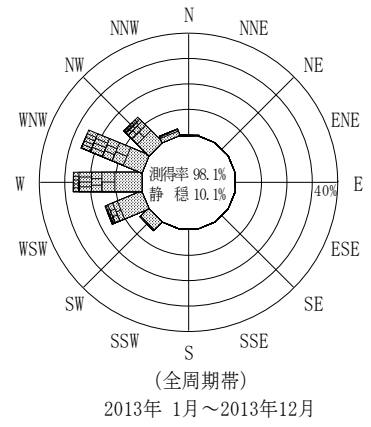
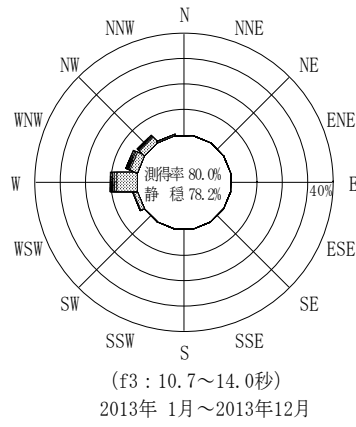
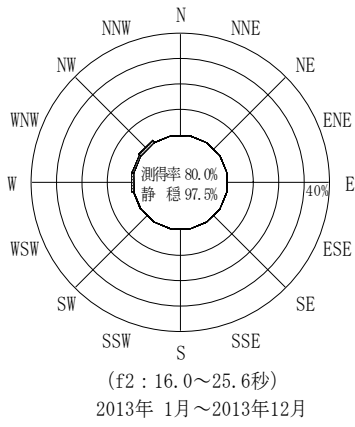
波高 波向	NNE	NE	ENE	E	ESE	SE	SSE	S	SSW	SW	WSW	W	WNW	NW	NNW	N	合計	
801～																	0 (0.0)	
751～800																	0 (0.0)	
701～750																	0 (0.0)	
651～700																	0 (0.0)	
601～650																	0 (0.0)	
551～600																	0 (0.0)	
501～550																	0 (0.0)	
451～500												2 (0.0)	2 (0.0)				4 (0.0)	
401～450												1 (0.0)	1 (0.0)				2 (0.0)	
351～400												9 (0.0)	13 (0.1)	6 (0.0)			28 (0.1)	
301～350											1 (0.0)	34 (0.2)	21 (0.1)	19 (0.1)			75 (0.4)	
251～300											5 (0.0)	50 (0.2)	31 (0.1)	20 (0.1)	1 (0.0)		107 (0.5)	
201～250											10 (0.0)	88 (0.4)	81 (0.4)	37 (0.2)	2 (0.0)		218 (1.0)	
176～200											5 (0.0)	77 (0.4)	38 (0.2)	18 (0.1)	1 (0.0)		139 (0.7)	
151～175											5 (0.0)	61 (0.3)	53 (0.3)	35 (0.2)	1 (0.0)		155 (0.7)	
126～150											12 (0.1)	81 (0.4)	73 (0.3)	44 (0.2)	3 (0.0)		213 (1.0)	
101～125											21 (0.1)	130 (0.6)	66 (0.3)	60 (0.3)	7 (0.0)		284 (1.4)	
76～100											68 (0.3)	277 (1.3)	103 (0.5)	91 (0.4)	18 (0.1)		557 (2.6)	
51～75											89 (0.4)	474 (2.3)	184 (0.9)	166 (0.8)	27 (0.1)		940 (4.5)	
26～50										2 (0.0)	162 (0.8)	949 (4.5)	365 (1.7)	330 (1.6)	54 (0.3)		1862 (8.9)	
合計	0 (0.0)	0 (0.0)	0 (0.0)	0 (0.0)	0 (0.0)	0 (0.0)	0 (0.0)	0 (0.0)	0 (0.0)	2 (0.0)	378 (1.8)	2233 (10.6)	1031 (4.9)	826 (3.9)	114 (0.5)	0 (0.0)	4584 (21.8)	
(連続観測)																	波高が25cm以下の回数	16441 (78.2)
																	合計	21025 (100.0)

付表-B.6.3(c) 瀬棚 f4周期帯領域における波高・波向階級別出現頻度統計（連続観測）
 2013年 1月～2013年12月(年) 波向・波高階級別出現頻度表 (f4: 8.0～9.8秒) 観測地点: 瀬棚

波高 波向	NNE	NE	ENE	E	ESE	SE	SSE	S	SSW	SW	WSW	W	WNW	NW	NNW	N	合計	
801～																	0 (0.0)	
751～800																	0 (0.0)	
701～750																	0 (0.0)	
651～700																	0 (0.0)	
601～650																	0 (0.0)	
551～600																	0 (0.0)	
501～550																	0 (0.0)	
451～500																	0 (0.0)	
401～450												1 (0.0)					1 (0.0)	
351～400										1 (0.0)	11 (0.1)	20 (0.1)					32 (0.2)	
301～350										7 (0.0)	63 (0.3)	111 (0.5)	14 (0.1)				195 (0.9)	
251～300										20 (0.1)	250 (1.2)	283 (1.3)	48 (0.2)	9 (0.0)			610 (2.9)	
201～250										37 (0.2)	371 (1.8)	372 (1.8)	82 (0.4)	18 (0.1)			880 (4.2)	
176～200										11 (0.1)	246 (1.2)	205 (1.0)	65 (0.3)	8 (0.0)			535 (2.5)	
151～175										11 (0.1)	360 (1.7)	262 (1.2)	50 (0.2)	13 (0.1)			696 (3.3)	
126～150										41 (0.2)	438 (2.1)	236 (1.1)	50 (0.2)	22 (0.1)			787 (3.7)	
101～125										2 (0.0)	133 (0.6)	576 (2.7)	170 (0.8)	104 (0.5)	68 (0.3)	1 (0.0)	1054 (5.0)	
76～100										7 (0.0)	175 (0.8)	634 (3.0)	219 (1.0)	128 (0.6)	123 (0.6)		1286 (6.1)	
51～75										9 (0.0)	218 (1.0)	732 (3.5)	321 (1.5)	238 (1.1)	241 (1.1)		1759 (8.4)	
26～50									4 (0.0)	60 (0.3)	453 (2.2)	1365 (6.5)	601 (2.9)	418 (2.0)	459 (2.2)	29 (0.1)	3389 (16.1)	
合計	0 (0.0)	0 (0.0)	0 (0.0)	0 (0.0)	0 (0.0)	0 (0.0)	0 (0.0)	0 (0.0)	4 (0.0)	78 (0.4)	1107 (5.3)	5047 (24.0)	2800 (13.3)	1197 (5.7)	961 (4.6)	30 (0.1)	11224 (53.4)	
(連続観測)																	波高が25cm以下の回数	9801 (46.6)
																	合計	21025 (100.0)

付表-B.6.3(d) 瀬棚 f5周期帯領域における波高・波向階級別出現頻度統計（連続観測）
 2013年 1月～2013年12月(年) 波向・波高階級別出現頻度表 (f5: 4.3～7.5秒) 観測地点: 瀬棚

波高 波向	NNE	NE	ENE	E	ESE	SE	SSE	S	SSW	SW	WSW	W	WNW	NW	NNW	N	合計	
801～																	0 (0.0)	
751～800																	0 (0.0)	
701～750																	0 (0.0)	
651～700																	0 (0.0)	
601～650																	0 (0.0)	
551～600																	0 (0.0)	
501～550																	0 (0.0)	
451～500																	0 (0.0)	
401～450																	0 (0.0)	
351～400																	0 (0.0)	
301～350											3 (0.0)	3 (0.0)	4 (0.0)	4 (0.0)			14 (0.1)	
251～300										2 (0.0)	37 (0.2)	47 (0.2)	138 (0.7)	106 (0.5)	1 (0.0)		331 (1.6)	
201～250										9 (0.0)	189 (0.9)	430 (2.0)	1131 (5.4)	279 (1.3)	12 (0.1)		2050 (9.8)	
176～200										18 (0.1)	192 (0.9)	330 (1.6)	938 (4.5)	239 (1.1)	9 (0.0)		1726 (8.2)	
151～175										23 (0.1)	249 (1.2)	526 (2.5)	916 (4.4)	253 (1.2)	35 (0.2)		2002 (9.5)	
126～150										35 (0.2)	243 (1.2)	468 (2.2)	1096 (5.2)	296 (1.4)	87 (0.4)		2225 (10.6)	
101～125										30 (0.1)	250 (1.2)	575 (2.7)	903 (4.3)	358 (1.7)	156 (0.7)		2272 (10.8)	
76～100									1 (0.0)	76 (0.4)	431 (2.0)	517 (2.5)	610 (2.9)	320 (1.5)	149 (0.7)	8 (0.0)	2112 (10.0)	
51～75									5 (0.0)	299 (1.4)	538 (2.6)	585 (2.8)	737 (3.5)	413 (2.0)	259 (1.2)	10 (0.0)	2846 (13.5)	
26～50	1 (0.0)							1 (0.0)	17 (0.1)	438 (2.1)	782 (3.7)	630 (3.0)	684 (3.3)	621 (3.0)	315 (1.5)	23 (0.1)	3512 (16.7)	
合計	1 (0.0)	0 (0.0)	0 (0.0)	0 (0.0)	0 (0.0)	0 (0.0)	0 (0.0)	1 (0.0)	23 (0.1)	930 (4.4)	2914 (13.9)	4111 (19.6)	7157 (34.0)	2889 (13.7)	1023 (4.9)	41 (0.2)	19090 (90.8)	
(連続観測)																	波高が25cm以下の回数	1935 (9.2)
																	合計	21025 (100.0)



付図-B.3.3 瀬棚 波高・波向別出現頻度図 (連続観測, f2, f3, f4, f5, 全周期帯)