

付表-B. 6. 47(a) 伊勢湾 f2周期帯領域における波高・波向階級別出現頻度統計 (連続観測)  
 2013年 1月～2013年12月(年) 波向・波高階級別出現頻度表 (f2 : 16. 0～25. 6秒) 観測地点 : 伊勢湾

波高 波向	NNE	NE	ENE	E	ESE	SE	SSE	S	SSW	SW	WSW	W	WNW	NW	NNW	N	合計	
801～																	0 ( 0.0)	
751～800																	0 ( 0.0)	
701～750																	0 ( 0.0)	
651～700																	0 ( 0.0)	
601～650																	0 ( 0.0)	
551～600																	0 ( 0.0)	
501～550																	0 ( 0.0)	
451～500																	0 ( 0.0)	
401～450																	0 ( 0.0)	
351～400																	0 ( 0.0)	
301～350																	0 ( 0.0)	
251～300																	0 ( 0.0)	
201～250																	0 ( 0.0)	
176～200																	0 ( 0.0)	
151～175																	0 ( 0.0)	
126～150																	0 ( 0.0)	
101～125																	0 ( 0.0)	
76～100																	0 ( 0.0)	
51～75																	0 ( 0.0)	
26～50							6 ( 0.0)	20 ( 0.1)									26 ( 0.1)	
合計	0 ( 0.0)	0 ( 0.0)	0 ( 0.0)	0 ( 0.0)	0 ( 0.0)	0 ( 0.0)	6 ( 0.0)	20 ( 0.1)	0 ( 0.0)	0 ( 0.0)	0 ( 0.0)	0 ( 0.0)	0 ( 0.0)	0 ( 0.0)	0 ( 0.0)	0 ( 0.0)	26 ( 0.1)	
(連続観測)																	波高が25cm以下の回数	24275 ( 99.9)
																	合計	24301 (100.0)

付表-B. 6. 47(b) 伊勢湾 f3周期帯領域における波高・波向階級別出現頻度統計 (連続観測)  
 2013年 1月～2013年12月(年) 波向・波高階級別出現頻度表 (f3 : 10. 7～14. 0秒) 観測地点 : 伊勢湾


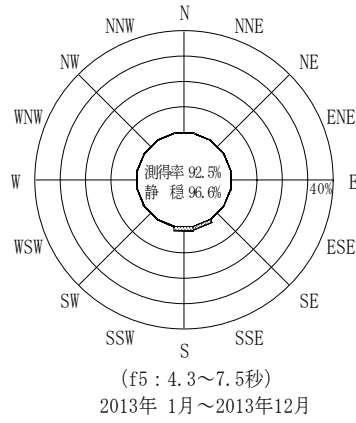
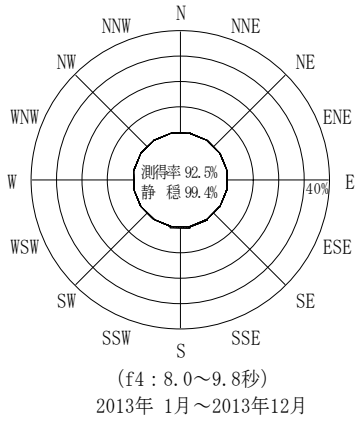
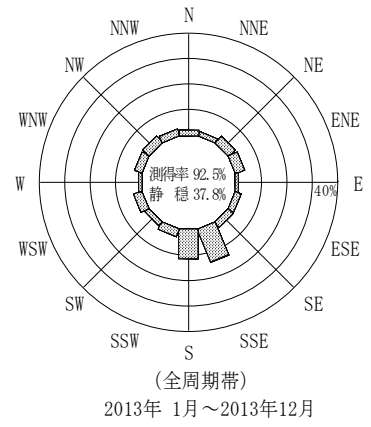
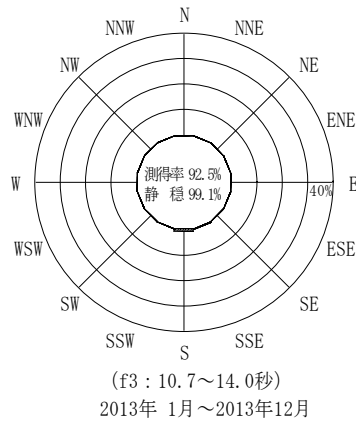
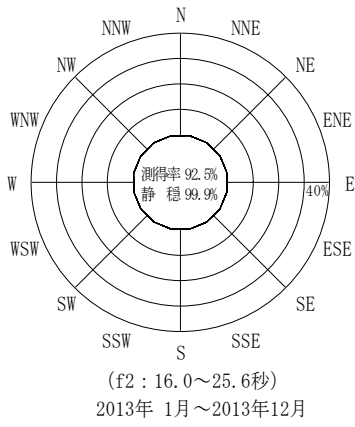
波高 波向	NNE	NE	ENE	E	ESE	SE	SSE	S	SSW	SW	WSW	W	WNW	NW	NNW	N	合計	
801～																	0 ( 0.0)	
751～800																	0 ( 0.0)	
701～750																	0 ( 0.0)	
651～700																	0 ( 0.0)	
601～650																	0 ( 0.0)	
551～600																	0 ( 0.0)	
501～550																	0 ( 0.0)	
451～500																	0 ( 0.0)	
401～450																	0 ( 0.0)	
351～400																	0 ( 0.0)	
301～350																	0 ( 0.0)	
251～300																	0 ( 0.0)	
201～250																	0 ( 0.0)	
176～200																	0 ( 0.0)	
151～175																	0 ( 0.0)	
126～150																	0 ( 0.0)	
101～125																	0 ( 0.0)	
76～100																	0 ( 0.0)	
51～75							1 ( 0.0)	10 ( 0.0)									11 ( 0.0)	
26～50							48 ( 0.2)	159 ( 0.7)	1 ( 0.0)								208 ( 0.9)	
合計	0 ( 0.0)	0 ( 0.0)	0 ( 0.0)	0 ( 0.0)	0 ( 0.0)	0 ( 0.0)	49 ( 0.2)	169 ( 0.7)	1 ( 0.0)	0 ( 0.0)	0 ( 0.0)	0 ( 0.0)	0 ( 0.0)	0 ( 0.0)	0 ( 0.0)	0 ( 0.0)	219 ( 0.9)	
(連続観測)																	波高が25cm以下の回数	24082 ( 99.1)
																	合計	24301 (100.0)

付表-B. 6. 47(c) 伊勢湾 f4周期帯領域における波高・波向階級別出現頻度統計 (連続観測)  
 2013年 1月～2013年12月(年) 波向・波高階級別出現頻度表 (f4: 8.0～9.8秒) 観測地点: 伊勢湾

波高 波向	NNE	NE	ENE	E	ESE	SE	SSE	S	SSW	SW	WSW	W	WNW	NW	NNW	N	合計	
801～																	0 ( 0.0)	
751～800																	0 ( 0.0)	
701～750																	0 ( 0.0)	
651～700																	0 ( 0.0)	
601～650																	0 ( 0.0)	
551～600																	0 ( 0.0)	
501～550																	0 ( 0.0)	
451～500																	0 ( 0.0)	
401～450																	0 ( 0.0)	
351～400																	0 ( 0.0)	
301～350																	0 ( 0.0)	
251～300																	0 ( 0.0)	
201～250																	0 ( 0.0)	
176～200																	0 ( 0.0)	
151～175																	0 ( 0.0)	
126～150																	0 ( 0.0)	
101～125																	0 ( 0.0)	
76～100																	0 ( 0.0)	
51～75							1 ( 0.0)	6 ( 0.0)									7 ( 0.0)	
26～50							48 ( 0.2)	87 ( 0.4)									135 ( 0.6)	
合計	0 ( 0.0)	0 ( 0.0)	0 ( 0.0)	0 ( 0.0)	0 ( 0.0)	0 ( 0.0)	49 ( 0.2)	93 ( 0.4)	0 ( 0.0)	0 ( 0.0)	0 ( 0.0)	0 ( 0.0)	0 ( 0.0)	0 ( 0.0)	0 ( 0.0)	0 ( 0.0)	142 ( 0.6)	
(連続観測)																	波高が25cm以下の回数	24159 ( 99.4)
																	合計	24301 (100.0)

付表-B. 6. 47(d) 伊勢湾 f5周期帯領域における波高・波向階級別出現頻度統計 (連続観測)  
 2013年 1月～2013年12月(年) 波向・波高階級別出現頻度表 (f5: 4.3～7.5秒) 観測地点: 伊勢湾

波高 波向	NNE	NE	ENE	E	ESE	SE	SSE	S	SSW	SW	WSW	W	WNW	NW	NNW	N	合計	
801～																	0 ( 0.0)	
751～800																	0 ( 0.0)	
701～750																	0 ( 0.0)	
651～700																	0 ( 0.0)	
601～650																	0 ( 0.0)	
551～600																	0 ( 0.0)	
501～550																	0 ( 0.0)	
451～500																	0 ( 0.0)	
401～450																	0 ( 0.0)	
351～400																	0 ( 0.0)	
301～350																	0 ( 0.0)	
251～300																	0 ( 0.0)	
201～250																	0 ( 0.0)	
176～200																	0 ( 0.0)	
151～175								1 ( 0.0)									1 ( 0.0)	
126～150							5 ( 0.0)	1 ( 0.0)									6 ( 0.0)	
101～125							2 ( 0.0)	4 ( 0.0)									6 ( 0.0)	
76～100							11 ( 0.0)	16 ( 0.1)									27 ( 0.1)	
51～75							39 ( 0.2)	61 ( 0.3)	2 ( 0.0)	6 ( 0.0)	3 ( 0.0)				4 ( 0.0)	1 ( 0.0)	116 ( 0.5)	
26～50	1 ( 0.0)	1 ( 0.0)	1 ( 0.0)	1 ( 0.0)		12 ( 0.0)	242 ( 1.0)	300 ( 1.2)	34 ( 0.1)	18 ( 0.1)	8 ( 0.0)	10 ( 0.0)	3 ( 0.0)	8 ( 0.0)	15 ( 0.1)	9 ( 0.0)	663 ( 2.7)	
合計	1 ( 0.0)	1 ( 0.0)	1 ( 0.0)	1 ( 0.0)	0 ( 0.0)	12 ( 0.0)	299 ( 1.2)	383 ( 1.6)	36 ( 0.1)	24 ( 0.1)	11 ( 0.0)	10 ( 0.0)	3 ( 0.0)	8 ( 0.0)	19 ( 0.1)	10 ( 0.0)	819 ( 3.4)	
(連続観測)																	波高が25cm以下の回数	23482 ( 96.6)
																	合計	24301 (100.0)



付図-B.3.47 伊勢湾 波高・波向別出現頻度図(連続観測, f2, f3, f4, f5, 全周期帯)