

付表-B.6.45(a) 清水 f2周期帯領域における波高・波向階級別出現頻度統計（連続観測）

2013年 1月～2013年12月(年) 波向・波高階級別出現頻度表 (f2: 16.0～25.6秒) 観測地点: 清水

波高 波向	NNE	NE	ENE	E	ESE	SE	SSE	S	SSW	SW	WSW	W	WNW	NW	NNW	N	合計	
801～																	0 (0.0)	
751～800																	0 (0.0)	
701～750																	0 (0.0)	
651～700																	0 (0.0)	
601～650																	0 (0.0)	
551～600						1 (0.0)											1 (0.0)	
501～550						1 (0.0)											1 (0.0)	
451～500						1 (0.0)											1 (0.0)	
401～450						1 (0.0)											1 (0.0)	
351～400						5 (0.0)											5 (0.0)	
301～350						1 (0.0)											1 (0.0)	
251～300						4 (0.0)											4 (0.0)	
201～250						8 (0.0)											8 (0.0)	
176～200						5 (0.0)											5 (0.0)	
151～175					1 (0.0)	9 (0.0)											10 (0.0)	
126～150						10 (0.0)											10 (0.0)	
101～125					2 (0.0)	30 (0.1)											32 (0.2)	
76～100					3 (0.0)	78 (0.4)	4 (0.0)										85 (0.4)	
51～75					1 (0.0)	192 (0.9)	18 (0.1)										211 (1.0)	
26～50					12 (0.1)	332 (1.6)	48 (0.2)										392 (1.9)	
合計	0 (0.0)	0 (0.0)	0 (0.0)	0 (0.0)	19 (0.1)	678 (3.2)	70 (0.3)	0 (0.0)	0 (0.0)	0 (0.0)	0 (0.0)	0 (0.0)	0 (0.0)	0 (0.0)	0 (0.0)	0 (0.0)	767 (3.7)	
(連続観測)																	波高が25cm以下の回数	20143 (96.3)
																	合計	20910 (100.0)

付表-B.6.45(b) 清水 f3周期帯領域における波高・波向階級別出現頻度統計（連続観測）

2013年 1月～2013年12月(年) 波向・波高階級別出現頻度表 (f3: 10.7～14.0秒) 観測地点: 清水

波高 波向	NNE	NE	ENE	E	ESE	SE	SSE	S	SSW	SW	WSW	W	WNW	NW	NNW	N	合計	
801～																	0 (0.0)	
751～800																	0 (0.0)	
701～750																	0 (0.0)	
651～700																	0 (0.0)	
601～650																	0 (0.0)	
551～600																	0 (0.0)	
501～550																	0 (0.0)	
451～500																	0 (0.0)	
401～450																	0 (0.0)	
351～400																	0 (0.0)	
301～350																	0 (0.0)	
251～300						6 (0.0)	1 (0.0)										7 (0.0)	
201～250						35 (0.2)	9 (0.0)										44 (0.2)	
176～200						42 (0.2)	4 (0.0)										46 (0.2)	
151～175					1 (0.0)	68 (0.3)	12 (0.1)										81 (0.4)	
126～150						114 (0.5)	31 (0.1)										145 (0.7)	
101～125						175 (0.8)	67 (0.3)	1 (0.0)									243 (1.2)	
76～100					1 (0.0)	220 (1.1)	172 (0.8)										393 (1.9)	
51～75					5 (0.0)	325 (1.6)	365 (1.7)										695 (3.3)	
26～50					16 (0.1)	482 (2.3)	939 (4.5)	35 (0.2)									1472 (7.0)	
合計	0 (0.0)	0 (0.0)	0 (0.0)	0 (0.0)	23 (0.1)	1467 (7.0)	1600 (7.7)	36 (0.2)	0 (0.0)	0 (0.0)	0 (0.0)	0 (0.0)	0 (0.0)	0 (0.0)	0 (0.0)	0 (0.0)	3126 (14.9)	
(連続観測)																	波高が25cm以下の回数	17784 (85.1)
																	合計	20910 (100.0)

付表-B.6.45(c) 清水 f4周期帯領域における波高・波向階級別出現頻度統計（連続観測）


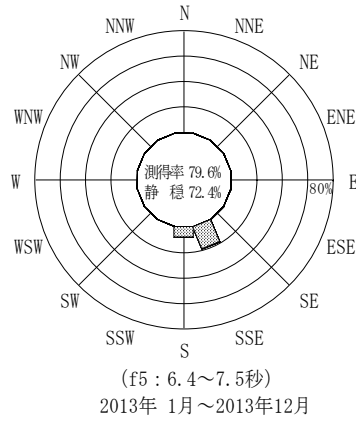
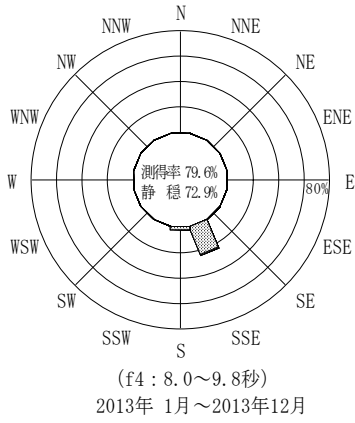
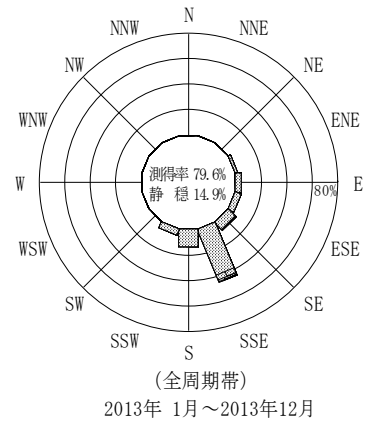
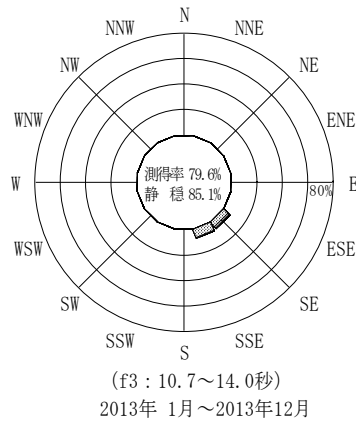
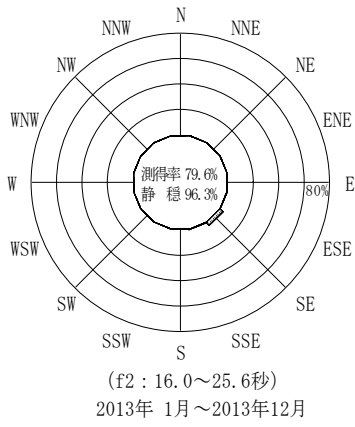
2013年 1月～2013年12月(年) 波向・波高階級別出現頻度表 (f4: 8.0～9.8秒) 観測地点: 清水

波高 波向	NNE	NE	ENE	E	ESE	SE	SSE	S	SSW	SW	WSW	W	WNW	NW	NNW	N	合計	
801～																	0 (0.0)	
751～800																	0 (0.0)	
701～750																	0 (0.0)	
651～700																	0 (0.0)	
601～650																	0 (0.0)	
551～600																	0 (0.0)	
501～550																	0 (0.0)	
451～500																	0 (0.0)	
401～450																	0 (0.0)	
351～400																	0 (0.0)	
301～350																	0 (0.0)	
251～300							3 (0.0)										3 (0.0)	
201～250							8 (0.0)										8 (0.0)	
176～200							15 (0.1)										15 (0.1)	
151～175							22 (0.1)										22 (0.1)	
126～150						1 (0.0)	50 (0.2)	1 (0.0)									52 (0.2)	
101～125						3 (0.0)	89 (0.4)	6 (0.0)									98 (0.5)	
76～100						2 (0.0)	352 (1.7)	14 (0.1)									368 (1.8)	
51～75						4 (0.0)	919 (4.4)	50 (0.2)									973 (4.7)	
26～50						59 (0.3)	3625 (17.3)	434 (2.1)									4118 (19.7)	
合計	0 (0.0)	0 (0.0)	0 (0.0)	0 (0.0)	0 (0.0)	69 (0.3)	5083 (24.3)	505 (2.4)	0 (0.0)	0 (0.0)	0 (0.0)	0 (0.0)	0 (0.0)	0 (0.0)	0 (0.0)	0 (0.0)	5657 (27.1)	
(連続観測)																	波高が25cm以下の回数	15253 (72.9)
																	合計	20910 (100.0)

付表-B.6.45(d) 清水 f5周期帯領域における波高・波向階級別出現頻度統計（連続観測）

2013年 1月～2013年12月(年) 波向・波高階級別出現頻度表 (f5: 6.4～7.5秒) 観測地点: 清水

波高 波向	NNE	NE	ENE	E	ESE	SE	SSE	S	SSW	SW	WSW	W	WNW	NW	NNW	N	合計	
801～																	0 (0.0)	
751～800																	0 (0.0)	
701～750																	0 (0.0)	
651～700																	0 (0.0)	
601～650																	0 (0.0)	
551～600																	0 (0.0)	
501～550																	0 (0.0)	
451～500																	0 (0.0)	
401～450																	0 (0.0)	
351～400																	0 (0.0)	
301～350																	0 (0.0)	
251～300																	0 (0.0)	
201～250																	0 (0.0)	
176～200							2 (0.0)										2 (0.0)	
151～175							9 (0.0)										9 (0.0)	
126～150							13 (0.1)										13 (0.1)	
101～125						2 (0.0)	49 (0.2)	8 (0.0)									59 (0.3)	
76～100						1 (0.0)	169 (0.8)	27 (0.1)									197 (0.9)	
51～75							521 (2.5)	245 (1.2)									766 (3.7)	
26～50	1 (0.0)		2 (0.0)	4 (0.0)	4 (0.0)	62 (0.3)	3213 (15.4)	1431 (6.8)									4717 (22.6)	
合計	1 (0.0)	0 (0.0)	2 (0.0)	4 (0.0)	4 (0.0)	65 (0.3)	3976 (19.0)	1711 (8.2)	0 (0.0)	0 (0.0)	0 (0.0)	0 (0.0)	0 (0.0)	0 (0.0)	0 (0.0)	0 (0.0)	5763 (27.6)	
(連続観測)																	波高が25cm以下の回数	15147 (72.4)
																	合計	20910 (100.0)



付図-B.3.45 清水 波高・波向別出現頻度図 (連続観測, f2, f3, f4, f5, 全周期帯)