

付表-B.6.46(a) 御前崎 f2周期帯領域における波高・波向階級別出現頻度統計(連続観測)  
 2013年 1月~2013年12月(年) 波向・波高階級別出現頻度表 (f2: 16.0~25.6秒) 観測地点: 御前崎

波高 波向	NNE	NE	ENE	E	ESE	SE	SSE	S	SSW	SW	WSW	W	WNW	NW	NNW	N	合計	
801~																	0 (0.0)	
751~800																	0 (0.0)	
701~750																	0 (0.0)	
651~700						2 (0.0)											2 (0.0)	
601~650																	0 (0.0)	
551~600																	0 (0.0)	
501~550																	0 (0.0)	
451~500						1 (0.0)											1 (0.0)	
401~450						2 (0.0)											2 (0.0)	
351~400						3 (0.0)											3 (0.0)	
301~350						10 (0.0)	1 (0.0)										11 (0.1)	
251~300						10 (0.0)	3 (0.0)										13 (0.1)	
201~250						17 (0.1)	8 (0.0)										25 (0.1)	
176~200						16 (0.1)	5 (0.0)										21 (0.1)	
151~175						34 (0.2)	7 (0.0)										41 (0.2)	
126~150						46 (0.2)	9 (0.0)										55 (0.3)	
101~125						83 (0.4)	24 (0.1)										107 (0.5)	
76~100						79 (0.4)	30 (0.1)										109 (0.5)	
51~75					3 (0.0)	103 (0.5)	37 (0.2)										143 (0.7)	
26~50			3 (0.0)	28 (0.1)	36 (0.2)	140 (0.7)	212 (1.1)	55 (0.3)	1 (0.0)								475 (2.4)	
合計	0 (0.0)	0 (0.0)	3 (0.0)	28 (0.1)	39 (0.2)	546 (2.7)	336 (1.7)	55 (0.3)	1 (0.0)	0 (0.0)	0 (0.0)	0 (0.0)	0 (0.0)	0 (0.0)	0 (0.0)	0 (0.0)	1008 (5.0)	
(連続観測)																	波高が25cm以下の回数	19158 (95.0)
																	合計	20166 (100.0)

付表-B.6.46(b) 御前崎 f3周期帯領域における波高・波向階級別出現頻度統計(連続観測)  
 2013年 1月~2013年12月(年) 波向・波高階級別出現頻度表 (f3: 10.7~14.0秒) 観測地点: 御前崎


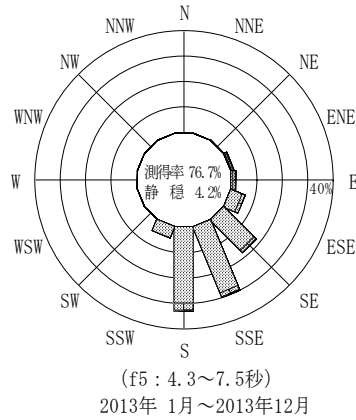
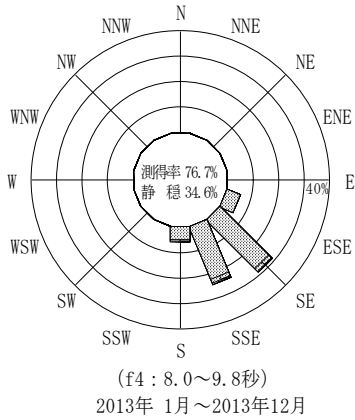
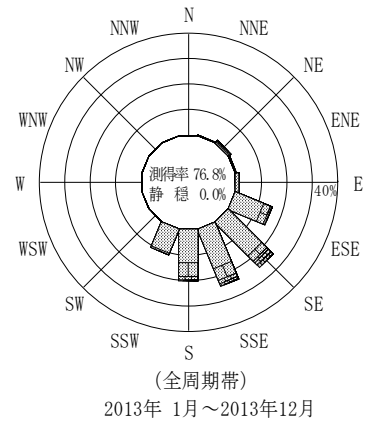
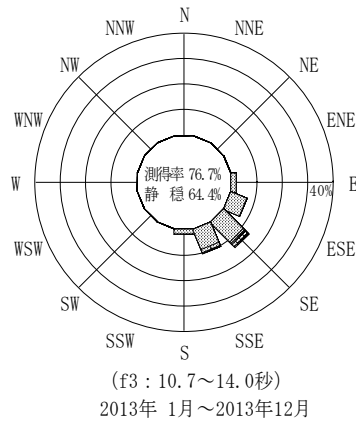
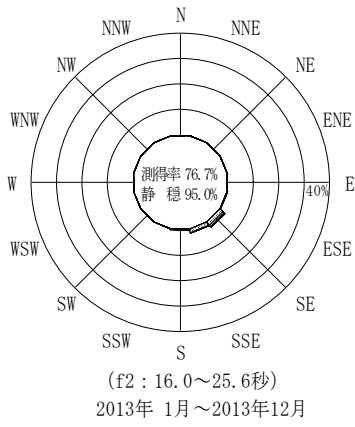
波高 波向	NNE	NE	ENE	E	ESE	SE	SSE	S	SSW	SW	WSW	W	WNW	NW	NNW	N	合計	
801~																	0 (0.0)	
751~800																	0 (0.0)	
701~750																	0 (0.0)	
651~700																	0 (0.0)	
601~650																	0 (0.0)	
551~600																	0 (0.0)	
501~550																	0 (0.0)	
451~500						5 (0.0)	1 (0.0)										6 (0.0)	
401~450						12 (0.1)	3 (0.0)										15 (0.1)	
351~400						21 (0.1)	3 (0.0)										24 (0.1)	
301~350					1 (0.0)	58 (0.3)	1 (0.0)										60 (0.3)	
251~300						92 (0.5)	14 (0.1)										106 (0.5)	
201~250					1 (0.0)	161 (0.8)	17 (0.1)										179 (0.9)	
176~200						75 (0.4)	15 (0.1)										90 (0.4)	
151~175						39 (0.2)	31 (0.2)										70 (0.3)	
126~150					5 (0.0)	63 (0.3)	78 (0.4)	12 (0.1)									158 (0.8)	
101~125					20 (0.1)	86 (0.4)	187 (0.9)	31 (0.2)									324 (1.6)	
76~100				4 (0.0)	45 (0.2)	106 (0.5)	286 (1.4)	54 (0.3)	1 (0.0)								496 (2.5)	
51~75			3 (0.0)	21 (0.1)	85 (0.4)	185 (0.9)	477 (2.4)	143 (0.7)									914 (4.5)	
26~50			15 (0.1)	405 (2.0)	1241 (6.2)	1917 (9.5)	986 (4.9)	175 (0.9)	3 (0.0)								4742 (23.5)	
合計	0 (0.0)	0 (0.0)	18 (0.1)	430 (2.1)	1398 (6.9)	2820 (14.0)	2099 (10.4)	415 (2.1)	4 (0.0)	0 (0.0)	0 (0.0)	0 (0.0)	0 (0.0)	0 (0.0)	0 (0.0)	0 (0.0)	7184 (35.6)	
(連続観測)																	波高が25cm以下の回数	12982 (64.4)
																	合計	20166 (100.0)

付表-B.6.46(c) 御前崎 f4周期帯領域における波高・波向階級別出現頻度統計(連続観測)  
 2013年 1月~2013年12月(年) 波向・波高階級別出現頻度表 (f4: 8.0~9.8秒) 観測地点: 御前崎

波高 波向	NNE	NE	ENE	E	ESE	SE	SSE	S	SSW	SW	WSW	W	WNW	NW	NNW	N	合計	
801~																	0 (0.0)	
751~800																	0 (0.0)	
701~750																	0 (0.0)	
651~700																	0 (0.0)	
601~650																	0 (0.0)	
551~600																	0 (0.0)	
501~550																	0 (0.0)	
451~500																	0 (0.0)	
401~450																	0 (0.0)	
351~400																	0 (0.0)	
301~350						2 (0.0)											2 (0.0)	
251~300						7 (0.0)	1 (0.0)										8 (0.0)	
201~250						10 (0.0)	16 (0.1)										26 (0.1)	
176~200						11 (0.1)	27 (0.1)	11 (0.1)									49 (0.2)	
151~175						32 (0.2)	86 (0.4)	27 (0.1)									145 (0.7)	
126~150						103 (0.5)	131 (0.6)	37 (0.2)									271 (1.3)	
101~125					8 (0.0)	219 (1.1)	190 (0.9)	85 (0.4)									502 (2.5)	
76~100					20 (0.1)	363 (1.8)	516 (2.6)	142 (0.7)									1041 (5.2)	
51~75					172 (0.9)	744 (3.7)	1113 (5.5)	361 (1.8)									2390 (11.9)	
26~50				37 (0.2)	942 (4.7)	4356 (21.6)	2885 (14.3)	538 (2.7)									8758 (43.4)	
合計	0 (0.0)	0 (0.0)	0 (0.0)	37 (0.2)	1142 (5.7)	5847 (29.0)	4965 (24.6)	1201 (6.0)	0 (0.0)	0 (0.0)	0 (0.0)	0 (0.0)	0 (0.0)	0 (0.0)	0 (0.0)	0 (0.0)	13192 (65.4)	
(連続観測)																	波高が25cm以下の回数	6974 (34.6)
																	合計	20166 (100.0)

付表-B.6.46(d) 御前崎 f5周期帯領域における波高・波向階級別出現頻度統計(連続観測)  
 2013年 1月~2013年12月(年) 波向・波高階級別出現頻度表 (f5: 4.3~7.5秒) 観測地点: 御前崎

波高 波向	NNE	NE	ENE	E	ESE	SE	SSE	S	SSW	SW	WSW	W	WNW	NW	NNW	N	合計	
801~																	0 (0.0)	
751~800																	0 (0.0)	
701~750																	0 (0.0)	
651~700																	0 (0.0)	
601~650																	0 (0.0)	
551~600																	0 (0.0)	
501~550																	0 (0.0)	
451~500																	0 (0.0)	
401~450																	0 (0.0)	
351~400																	0 (0.0)	
301~350			2 (0.0)	1 (0.0)													3 (0.0)	
251~300						1 (0.0)	1 (0.0)										2 (0.0)	
201~250		2 (0.0)	2 (0.0)			11 (0.1)	7 (0.0)										22 (0.1)	
176~200		2 (0.0)	13 (0.1)	3 (0.0)	2 (0.0)	5 (0.0)	14 (0.1)	9 (0.0)									48 (0.2)	
151~175		1 (0.0)	36 (0.2)	28 (0.1)	4 (0.0)	19 (0.1)	44 (0.2)	52 (0.3)									184 (0.9)	
126~150		1 (0.0)	80 (0.4)	107 (0.5)	69 (0.3)	82 (0.4)	142 (0.7)										563 (2.8)	
101~125		9 (0.0)	46 (0.2)	85 (0.4)	177 (0.9)	147 (0.7)	238 (1.2)	395 (2.0)	8 (0.0)								1105 (5.5)	
76~100		1 (0.0)	40 (0.2)	73 (0.4)	336 (1.7)	366 (1.8)	628 (3.1)	955 (4.7)	55 (0.3)								2454 (12.2)	
51~75		4 (0.0)	23 (0.1)	70 (0.3)	404 (2.0)	1128 (5.6)	1411 (7.0)	2010 (10.0)	259 (1.3)								5309 (26.3)	
26~50		3 (0.0)	21 (0.1)	28 (0.1)	246 (1.2)	1915 (9.5)	3650 (18.1)	3121 (15.5)	652 (3.2)	3 (0.0)							9639 (47.8)	
合計	0 (0.0)	23 (0.1)	263 (1.3)	395 (2.0)	1238 (6.1)	3674 (18.2)	6075 (30.1)	6684 (33.1)	974 (4.8)	3 (0.0)	0 (0.0)	0 (0.0)	0 (0.0)	0 (0.0)	0 (0.0)	0 (0.0)	19329 (95.8)	
(連続観測)																	波高が25cm以下の回数	837 (4.2)
																	合計	20166 (100.0)



付図-B.3.46 御前崎 波高・波向別出現頻度図(連続観測, f2, f3, f4, f5, 全周期帯)