

付表-B.6.55(a) 細島 f2周期帯領域における波高・波向階級別出現頻度統計(連続観測)

2013年 1月~2013年12月(年) 波向・波高階級別出現頻度表 (f2: 16.0~25.6秒) 観測地点: 細島

波高 波向	NNE	NE	ENE	E	ESE	SE	SSE	S	SSW	SW	WSW	W	WNW	NW	NNW	N	合計	
801~																	0 (0.0)	
751~800																	0 (0.0)	
701~750																	0 (0.0)	
651~700																	0 (0.0)	
601~650																	0 (0.0)	
551~600																	0 (0.0)	
501~550																	0 (0.0)	
451~500																	0 (0.0)	
401~450							1 (0.0)										1 (0.0)	
351~400							1 (0.0)	4 (0.0)									5 (0.0)	
301~350							6 (0.0)	17 (0.1)									23 (0.1)	
251~300							4 (0.0)	11 (0.1)									15 (0.1)	
201~250							10 (0.1)	16 (0.1)	1 (0.0)								27 (0.1)	
176~200							16 (0.1)	7 (0.0)									23 (0.1)	
151~175					4 (0.0)	31 (0.2)	17 (0.1)										52 (0.3)	
126~150					15 (0.1)	48 (0.3)	14 (0.1)										77 (0.4)	
101~125				1 (0.0)	29 (0.2)	72 (0.4)	42 (0.2)	1 (0.0)									145 (0.8)	
76~100					19 (0.1)	84 (0.5)	94 (0.5)	12 (0.1)									209 (1.1)	
51~75				16 (0.1)	65 (0.4)	58 (0.3)	117 (0.6)	24 (0.1)									280 (1.5)	
26~50			6 (0.0)	150 (0.8)	400 (2.2)	168 (0.9)	200 (1.1)	54 (0.3)	1 (0.0)								979 (5.4)	
合計	0 (0.0)	0 (0.0)	6 (0.0)	167 (0.9)	532 (2.9)	499 (2.7)	539 (3.0)	92 (0.5)	1 (0.0)	0 (0.0)	0 (0.0)	0 (0.0)	0 (0.0)	0 (0.0)	0 (0.0)	0 (0.0)	1836 (10.1)	
(連続観測)																	波高が25cm以下の回数	16373 (89.9)
																	合計	18209 (100.0)

付表-B.6.55(b) 細島 f3周期帯領域における波高・波向階級別出現頻度統計(連続観測)

2013年 1月~2013年12月(年) 波向・波高階級別出現頻度表 (f3: 10.7~14.0秒) 観測地点: 細島

波高 波向	NNE	NE	ENE	E	ESE	SE	SSE	S	SSW	SW	WSW	W	WNW	NW	NNW	N	合計	
801~																	0 (0.0)	
751~800																	0 (0.0)	
701~750																	0 (0.0)	
651~700																	0 (0.0)	
601~650																	0 (0.0)	
551~600																	0 (0.0)	
501~550																	0 (0.0)	
451~500																	0 (0.0)	
401~450							1 (0.0)										1 (0.0)	
351~400					4 (0.0)	11 (0.1)											15 (0.1)	
301~350					41 (0.2)	76 (0.4)	3 (0.0)	1 (0.0)									121 (0.7)	
251~300				3 (0.0)	66 (0.4)	115 (0.6)	33 (0.2)	2 (0.0)									219 (1.2)	
201~250				8 (0.0)	102 (0.6)	74 (0.4)	61 (0.3)	5 (0.0)									250 (1.4)	
176~200				2 (0.0)	79 (0.4)	63 (0.3)	41 (0.2)	3 (0.0)									188 (1.0)	
151~175				3 (0.0)	94 (0.5)	87 (0.5)	49 (0.3)	6 (0.0)									239 (1.3)	
126~150				6 (0.0)	141 (0.8)	118 (0.6)	68 (0.4)	12 (0.1)									345 (1.9)	
101~125				11 (0.1)	150 (0.8)	120 (0.7)	26 (0.1)	14 (0.1)									321 (1.8)	
76~100				35 (0.2)	376 (2.1)	129 (0.7)	80 (0.4)	17 (0.1)									637 (3.5)	
51~75				104 (0.6)	819 (4.5)	287 (1.6)	216 (1.2)	51 (0.3)									1477 (8.1)	
26~50			3 (0.0)	473 (2.6)	3801 (20.9)	2766 (15.2)	505 (2.8)	55 (0.3)	2 (0.0)								7605 (41.8)	
合計	0 (0.0)	0 (0.0)	3 (0.0)	645 (3.5)	5673 (31.2)	3847 (21.1)	1082 (5.9)	166 (0.9)	2 (0.0)	0 (0.0)	0 (0.0)	0 (0.0)	0 (0.0)	0 (0.0)	0 (0.0)	0 (0.0)	11418 (62.7)	
(連続観測)																	波高が25cm以下の回数	6791 (37.3)
																	合計	18209 (100.0)

付表-B.6.55(c) 細島 f4周期帯領域における波高・波向階級別出現頻度統計（連続観測）


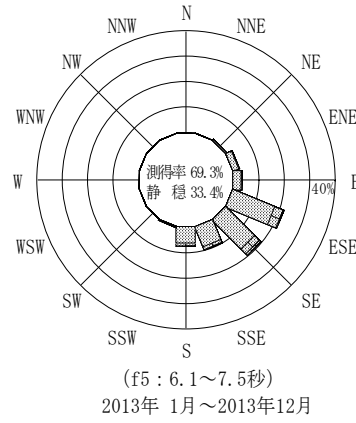
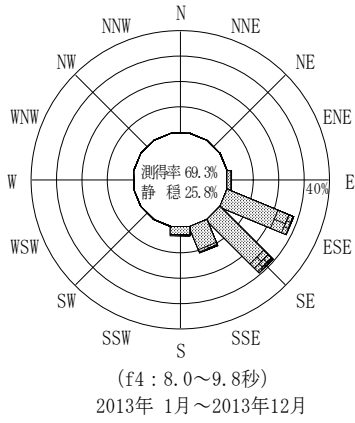
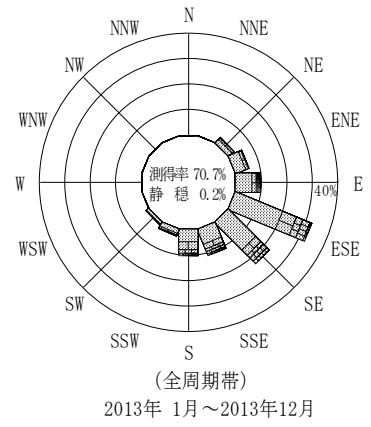
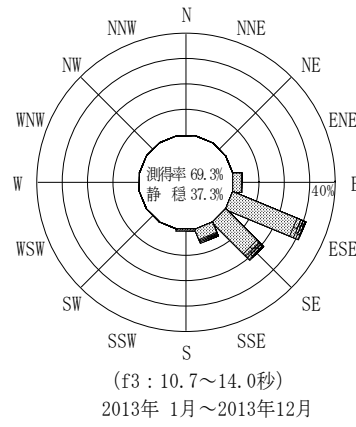
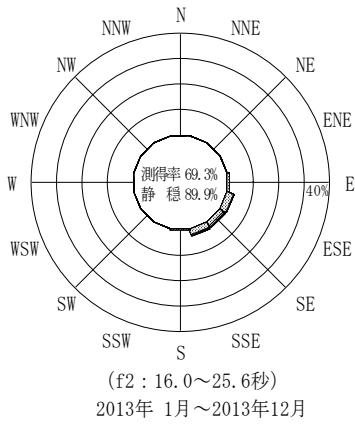
2013年 1月～2013年12月(年) 波向・波高階級別出現頻度表 (f4: 8.0～9.8秒) 観測地点: 細島

波高	波向	NNE	NE	ENE	E	ESE	SE	SSE	S	SSW	SW	WSW	W	WNW	NW	NNW	N	合計	
801～																		0 (0.0)	
751～800																		0 (0.0)	
701～750																		0 (0.0)	
651～700																		0 (0.0)	
601～650																		0 (0.0)	
551～600																		0 (0.0)	
501～550																		0 (0.0)	
451～500																		0 (0.0)	
401～450																		0 (0.0)	
351～400																		0 (0.0)	
301～350							1 (0.0)											1 (0.0)	
251～300							1 (0.0)		2 (0.0)									3 (0.0)	
201～250					32 (0.2)	124 (0.7)	17 (0.1)	5 (0.0)										178 (1.0)	
176～200				2 (0.0)	98 (0.5)	169 (0.9)	27 (0.1)	10 (0.1)										306 (1.7)	
151～175				6 (0.0)	225 (1.2)	176 (1.0)	29 (0.2)	16 (0.1)										452 (2.5)	
126～150				28 (0.2)	349 (1.9)	199 (1.1)	48 (0.3)	21 (0.1)										645 (3.5)	
101～125				24 (0.1)	496 (2.7)	237 (1.3)	116 (0.6)	39 (0.2)										912 (5.0)	
76～100				53 (0.3)	684 (3.8)	371 (2.0)	172 (0.9)	78 (0.4)	4 (0.0)									1362 (7.5)	
51～75			1 (0.0)	65 (0.4)	1136 (6.2)	813 (4.5)	388 (2.1)	221 (1.2)	5 (0.0)									2629 (14.4)	
26～50			5 (0.0)	140 (0.8)	2140 (11.8)	3266 (17.9)	1215 (6.7)	261 (1.4)	2 (0.0)									7029 (38.6)	
合計		0 (0.0)	0 (0.0)	6 (0.0)	318 (1.7)	5160 (28.3)	5357 (29.4)	2012 (11.0)	653 (3.6)	11 (0.1)	0 (0.0)	0 (0.0)	0 (0.0)	0 (0.0)	0 (0.0)	0 (0.0)	0 (0.0)	13517 (74.2)	
(連続観測)																		波高が25cm以下の回数	4692 (25.8)
																		合計	18209 (100.0)

付表-B.6.55(d) 細島 f5周期帯領域における波高・波向階級別出現頻度統計（連続観測）

2013年 1月～2013年12月(年) 波向・波高階級別出現頻度表 (f5: 6.1～7.5秒) 観測地点: 細島

波高	波向	NNE	NE	ENE	E	ESE	SE	SSE	S	SSW	SW	WSW	W	WNW	NW	NNW	N	合計	
801～																		0 (0.0)	
751～800																		0 (0.0)	
701～750																		0 (0.0)	
651～700																		0 (0.0)	
601～650																		0 (0.0)	
551～600																		0 (0.0)	
501～550																		0 (0.0)	
451～500																		0 (0.0)	
401～450																		0 (0.0)	
351～400																		0 (0.0)	
301～350																		0 (0.0)	
251～300																		0 (0.0)	
201～250					1 (0.0)	6 (0.0)	2 (0.0)											9 (0.0)	
176～200				1 (0.0)	11 (0.1)	37 (0.2)	6 (0.0)	3 (0.0)										58 (0.3)	
151～175				11 (0.1)	55 (0.3)	107 (0.6)	22 (0.1)	28 (0.2)										223 (1.2)	
126～150			4 (0.0)	20 (0.1)	197 (1.1)	180 (1.0)	105 (0.6)	72 (0.4)	6 (0.0)									584 (3.2)	
101～125		3 (0.0)	48 (0.3)	31 (0.2)	434 (2.4)	300 (1.6)	117 (0.6)	136 (0.7)	8 (0.0)									1077 (5.9)	
76～100		10 (0.1)	84 (0.5)	46 (0.3)	566 (3.1)	381 (2.1)	247 (1.4)	227 (1.2)	12 (0.1)									1573 (8.6)	
51～75	1 (0.0)	35 (0.2)	135 (0.7)	116 (0.6)	796 (4.4)	729 (4.0)	465 (2.6)	367 (2.0)	15 (0.1)									2659 (14.6)	
26～50	5 (0.0)	46 (0.3)	230 (1.3)	433 (2.4)	1915 (10.5)	1843 (10.1)	840 (4.6)	586 (3.2)	41 (0.2)	4 (0.0)	1 (0.0)			1 (0.0)	1 (0.0)	2 (0.0)		5948 (32.7)	
合計	6 (0.0)	94 (0.5)	501 (2.8)	658 (3.6)	3975 (21.8)	3583 (19.7)	1804 (9.9)	1419 (7.8)	82 (0.5)	4 (0.0)	1 (0.0)	0 (0.0)	0 (0.0)	1 (0.0)	1 (0.0)	2 (0.0)		12131 (66.6)	
(連続観測)																		波高が25cm以下の回数	6078 (33.4)
																		合計	18209 (100.0)



付図-B.3.55 細島 波高・波向別出現頻度図 (連続観測, f2, f3, f4, f5, 全周期帯)