

付表-B.6.22(a) 玄界灘 f2周期帯領域における波高・波向階級別出現頻度統計 (連続観測)
 2013年 1月～2013年12月(年) 波向・波高階級別出現頻度表 (f2: 16.0～25.6秒) 観測地点: 玄界灘

波高	波向	NNE	NE	ENE	E	ESE	SE	SSE	S	SSW	SW	WSW	W	WNW	NW	NNW	N	合計	
801～																		0 (0.0)	
751～800																		0 (0.0)	
701～750																		0 (0.0)	
651～700																		0 (0.0)	
601～650																		0 (0.0)	
551～600																		0 (0.0)	
501～550																		0 (0.0)	
451～500																		0 (0.0)	
401～450																		0 (0.0)	
351～400																		0 (0.0)	
301～350																		0 (0.0)	
251～300																		0 (0.0)	
201～250																		0 (0.0)	
176～200																		0 (0.0)	
151～175																		0 (0.0)	
126～150		2 (0.0)															3 (0.0)	5 (0.0)	
101～125		28 (0.1)															22 (0.1)	50 (0.2)	
76～100		35 (0.1)															28 (0.1)	63 (0.3)	
51～75		116 (0.5)															59 (0.2)	175 (0.7)	
26～50		240 (1.0)	1 (0.0)														116 (0.5)	357 (1.5)	
合計		421 (1.7)	1 (0.0)	0 (0.0)	0 (0.0)	0 (0.0)	0 (0.0)	0 (0.0)	0 (0.0)	0 (0.0)	0 (0.0)	0 (0.0)	0 (0.0)	0 (0.0)	0 (0.0)	0 (0.0)	228 (0.9)	650 (2.6)	
(連続観測)																		波高が25cm以下の回数	23921 (97.4)
																		合計	24571 (100.0)

付表-B.6.22(b) 玄界灘 f3周期帯領域における波高・波向階級別出現頻度統計 (連続観測)
 2013年 1月～2013年12月(年) 波向・波高階級別出現頻度表 (f3: 10.7～14.0秒) 観測地点: 玄界灘

波高	波向	NNE	NE	ENE	E	ESE	SE	SSE	S	SSW	SW	WSW	W	WNW	NW	NNW	N	合計	
801～																		0 (0.0)	
751～800																		0 (0.0)	
701～750																		0 (0.0)	
651～700																		0 (0.0)	
601～650																		0 (0.0)	
551～600																	1 (0.0)	1 (0.0)	
501～550																	3 (0.0)	3 (0.0)	
451～500		1 (0.0)															7 (0.0)	8 (0.0)	
401～450		1 (0.0)															9 (0.0)	10 (0.0)	
351～400		3 (0.0)															7 (0.0)	10 (0.0)	
301～350		5 (0.0)															10 (0.0)	15 (0.1)	
251～300		15 (0.1)															39 (0.2)	54 (0.2)	
201～250		55 (0.2)															51 (0.2)	106 (0.4)	
176～200		41 (0.2)														1 (0.0)	26 (0.1)	68 (0.3)	
151～175		81 (0.3)														1 (0.0)	41 (0.2)	123 (0.5)	
126～150		153 (0.6)														6 (0.0)	50 (0.2)	209 (0.9)	
101～125		218 (0.9)												3 (0.0)	3 (0.0)	9 (0.0)	95 (0.4)	328 (1.3)	
76～100		368 (1.5)											1 (0.0)	14 (0.1)	2 (0.0)	2 (0.0)	173 (0.7)	560 (2.3)	
51～75		490 (2.0)											7 (0.0)	13 (0.1)		2 (0.0)	265 (1.1)	777 (3.2)	
26～50		1166 (4.7)	5 (0.0)									2 (0.0)	25 (0.1)	25 (0.1)	15 (0.1)	28 (0.1)	684 (2.8)	1950 (7.9)	
合計		2597 (10.6)	5 (0.0)	0 (0.0)	0 (0.0)	0 (0.0)	0 (0.0)	0 (0.0)	0 (0.0)	0 (0.0)	0 (0.0)	2 (0.0)	33 (0.1)	55 (0.2)	20 (0.1)	49 (0.2)	1461 (5.9)	4222 (17.2)	
(連続観測)																		波高が25cm以下の回数	20349 (82.8)
																		合計	24571 (100.0)

付表-B. 6. 22(c) 玄界灘 f4周期帯領域における波高・波向階級別出現頻度統計(連続観測)


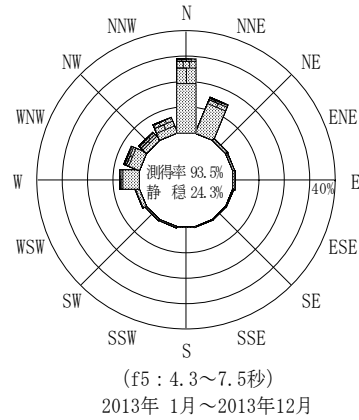
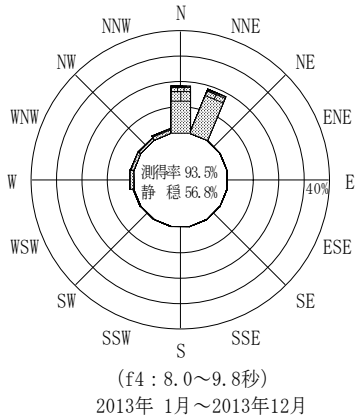
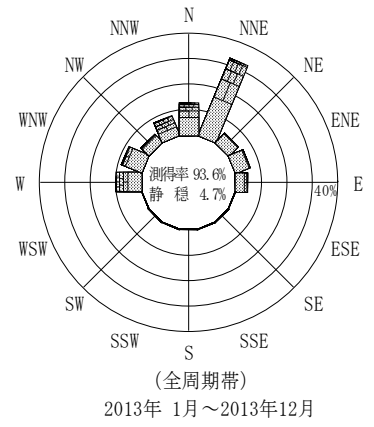
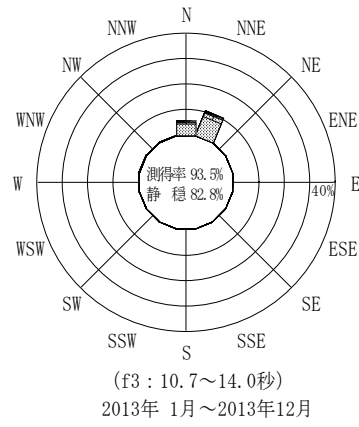
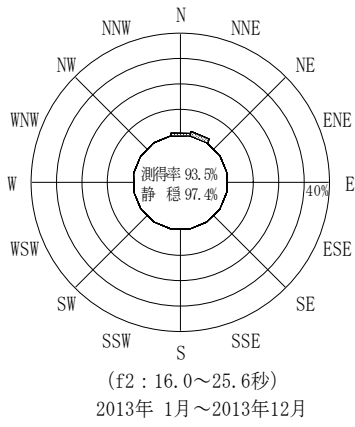
2013年 1月~2013年12月(年) 波向・波高階級別出現頻度表 (f4: 8.0~9.8秒) 観測地点: 玄界灘

波高	波向	NNE	NE	ENE	E	ESE	SE	SSE	S	SSW	SW	WSW	W	WNW	NW	NNW	N	合計	
801~																		0 (0.0)	
751~800																		0 (0.0)	
701~750																		0 (0.0)	
651~700																		0 (0.0)	
601~650																		0 (0.0)	
551~600																		0 (0.0)	
501~550																		0 (0.0)	
451~500																		0 (0.0)	
401~450																		0 (0.0)	
351~400		1 (0.0)															5 (0.0)	6 (0.0)	
301~350		2 (0.0)															16 (0.1)	18 (0.1)	
251~300		7 (0.0)												2 (0.0)	3 (0.0)	3 (0.0)	28 (0.1)	43 (0.2)	
201~250		28 (0.1)												4 (0.0)	8 (0.0)	20 (0.1)	81 (0.3)	141 (0.6)	
176~200		46 (0.2)											1 (0.0)	6 (0.0)	6 (0.0)	14 (0.1)	159 (0.6)	232 (0.9)	
151~175		88 (0.4)											9 (0.0)	4 (0.0)	15 (0.1)	247 (1.0)	363 (1.5)		
126~150		149 (0.6)											6 (0.0)	10 (0.0)	6 (0.0)	36 (0.1)	357 (1.5)	564 (2.3)	
101~125		314 (1.3)										4 (0.0)	27 (0.1)	5 (0.0)	18 (0.1)	35 (0.1)	556 (2.3)	959 (3.9)	
76~100		703 (2.9)											20 (0.1)	23 (0.1)	45 (0.2)	80 (0.3)	760 (3.1)	1631 (6.6)	
51~75		1297 (5.3)										4 (0.0)	52 (0.2)	78 (0.3)	86 (0.4)	97 (0.4)	1006 (4.1)	2620 (10.7)	
26~50		1965 (8.0)	7 (0.0)								4 (0.0)	53 (0.2)	257 (1.0)	162 (0.7)	87 (0.4)	148 (0.6)	1348 (5.5)	4031 (16.4)	
合計		4600 (18.7)	7 (0.0)	0 (0.0)	0 (0.0)	0 (0.0)	0 (0.0)	0 (0.0)	0 (0.0)	0 (0.0)	4 (0.0)	61 (0.2)	363 (1.5)	299 (1.2)	263 (1.1)	448 (1.8)	4563 (18.6)	10608 (43.2)	
(連続観測)																		波高が25cm以下の回数	13963 (56.8)
																		合計	24571 (100.0)

付表-B. 6. 22(d) 玄界灘 f5周期帯領域における波高・波向階級別出現頻度統計(連続観測)

2013年 1月~2013年12月(年) 波向・波高階級別出現頻度表 (f5: 4.3~7.5秒) 観測地点: 玄界灘

波高	波向	NNE	NE	ENE	E	ESE	SE	SSE	S	SSW	SW	WSW	W	WNW	NW	NNW	N	合計	
801~																		0 (0.0)	
751~800																		0 (0.0)	
701~750																		0 (0.0)	
651~700																		0 (0.0)	
601~650																		0 (0.0)	
551~600																		0 (0.0)	
501~550																		0 (0.0)	
451~500																		0 (0.0)	
401~450																		0 (0.0)	
351~400																		0 (0.0)	
301~350																		0 (0.0)	
251~300		1 (0.0)											1 (0.0)	3 (0.0)	1 (0.0)	1 (0.0)	17 (0.1)	24 (0.1)	
201~250		75 (0.3)										2 (0.0)	18 (0.1)	64 (0.3)	63 (0.3)	34 (0.1)	202 (0.8)	458 (1.9)	
176~200		84 (0.3)									2 (0.0)	10 (0.0)	44 (0.2)	85 (0.3)	103 (0.4)	141 (0.6)	277 (1.1)	746 (3.0)	
151~175		94 (0.4)				1 (0.0)					1 (0.0)	3 (0.0)	68 (0.3)	91 (0.4)	127 (0.5)	204 (0.8)	361 (1.5)	950 (3.9)	
126~150		128 (0.5)			1 (0.0)	1 (0.0)					1 (0.0)	7 (0.0)	72 (0.3)	123 (0.5)	137 (0.6)	263 (1.1)	551 (2.2)	1284 (5.2)	
101~125		246 (1.0)	9 (0.0)	4 (0.0)	5 (0.0)	3 (0.0)	3 (0.0)	1 (0.0)	3 (0.0)	5 (0.0)	19 (0.1)	110 (0.4)	118 (0.5)	109 (0.4)	238 (1.0)	922 (3.8)	1795 (7.3)		
76~100		498 (2.0)	26 (0.1)	16 (0.1)	18 (0.1)	7 (0.0)	2 (0.0)	6 (0.0)	7 (0.0)	9 (0.0)	16 (0.1)	38 (0.2)	213 (0.9)	145 (0.6)	103 (0.4)	213 (0.9)	1316 (5.4)	2633 (10.7)	
51~75		1043 (4.2)	55 (0.2)	32 (0.1)	41 (0.2)	21 (0.1)	19 (0.1)	9 (0.0)	21 (0.1)	35 (0.1)	28 (0.1)	72 (0.3)	385 (1.6)	272 (1.1)	95 (0.4)	174 (0.7)	1592 (6.5)	3894 (15.8)	
26~50		1581 (6.4)	133 (0.5)	115 (0.5)	145 (0.6)	55 (0.2)	26 (0.1)	34 (0.1)	41 (0.2)	70 (0.3)	89 (0.4)	235 (1.0)	995 (4.0)	716 (2.9)	285 (1.2)	355 (1.4)	1933 (7.9)	6808 (27.7)	
合計		3750 (15.3)	223 (0.9)	167 (0.7)	210 (0.9)	85 (0.3)	50 (0.2)	52 (0.2)	70 (0.3)	117 (0.5)	142 (0.6)	386 (1.6)	1906 (7.8)	1617 (6.6)	1023 (4.2)	1623 (6.6)	7171 (29.2)	18592 (75.7)	
(連続観測)																		波高が25cm以下の回数	5979 (24.3)
																		合計	24571 (100.0)



付図-B.3.22 玄界灘 波高・波向別出現頻度図(連続観測, f2, f3, f4, f5, 全周期帯)