

付表-B.6.18(a) 鳥取 f2周期帯領域における波高・波向階級別出現頻度統計（連続観測）

2013年 1月～2013年12月(年) 波向・波高階級別出現頻度表 (f2: 16.0～25.6秒) 観測地点: 鳥取

波高	波向	NNE	NE	ENE	E	ESE	SE	SSE	S	SSW	SW	WSW	W	WNW	NW	NNW	N	合計
801～																		0 (0.0)
751～800																		0 (0.0)
701～750																		0 (0.0)
651～700																		0 (0.0)
601～650																		0 (0.0)
551～600																		0 (0.0)
501～550																		0 (0.0)
451～500																		0 (0.0)
401～450																		0 (0.0)
351～400																		0 (0.0)
301～350																		0 (0.0)
251～300																		0 (0.0)
201～250		11 (0.0)															2 (0.0)	13 (0.1)
176～200		15 (0.1)															4 (0.0)	19 (0.1)
151～175		25 (0.1)	1 (0.0)														3 (0.0)	29 (0.1)
126～150		29 (0.1)	4 (0.0)												1 (0.0)	6 (0.0)	40 (0.2)	
101～125		47 (0.2)	12 (0.0)												5 (0.0)	10 (0.0)	74 (0.3)	
76～100		108 (0.4)	18 (0.1)												12 (0.0)	31 (0.1)	169 (0.7)	
51～75		103 (0.4)	11 (0.0)												17 (0.1)	49 (0.2)	180 (0.7)	
26～50		204 (0.8)	26 (0.1)											1 (0.0)	3 (0.0)	69 (0.3)	199 (0.8)	502 (2.0)
合計		542 (2.2)	72 (0.3)	0 (0.0)	0 (0.0)	0 (0.0)	0 (0.0)	0 (0.0)	0 (0.0)	0 (0.0)	0 (0.0)	0 (0.0)	0 (0.0)	1 (0.0)	3 (0.0)	104 (0.4)	304 (1.2)	1026 (4.1)
(連続観測)																	波高が25cm以下の回数	23888 (95.9)
																	合計	24914 (100.0)

付表-B.6.18(b) 鳥取 f3周期帯領域における波高・波向階級別出現頻度統計（連続観測）

2013年 1月～2013年12月(年) 波向・波高階級別出現頻度表 (f3: 10.7～14.0秒) 観測地点: 鳥取

波高	波向	NNE	NE	ENE	E	ESE	SE	SSE	S	SSW	SW	WSW	W	WNW	NW	NNW	N	合計	
801～																		0 (0.0)	
751～800																		0 (0.0)	
701～750																		0 (0.0)	
651～700																		0 (0.0)	
601～650																		0 (0.0)	
551～600																		0 (0.0)	
501～550																		0 (0.0)	
451～500		2 (0.0)														2 (0.0)		4 (0.0)	
401～450		5 (0.0)														6 (0.0)	5 (0.0)	16 (0.1)	
351～400		21 (0.1)														14 (0.1)	13 (0.1)	48 (0.2)	
301～350		47 (0.2)	1 (0.0)													19 (0.1)	22 (0.1)	89 (0.4)	
251～300		88 (0.4)	2 (0.0)													44 (0.2)	47 (0.2)	181 (0.7)	
201～250		111 (0.4)	3 (0.0)													91 (0.4)	191 (0.8)	396 (1.6)	
176～200		103 (0.4)	3 (0.0)													38 (0.2)	136 (0.5)	280 (1.1)	
151～175		93 (0.4)	2 (0.0)												2 (0.0)	74 (0.3)	94 (0.4)	265 (1.1)	
126～150		113 (0.5)	4 (0.0)												11 (0.0)	101 (0.4)	95 (0.4)	324 (1.3)	
101～125		112 (0.4)	5 (0.0)												46 (0.2)	110 (0.4)	195 (0.8)	468 (1.9)	
76～100		182 (0.7)	6 (0.0)												47 (0.2)	144 (0.6)	417 (1.7)	796 (3.2)	
51～75		503 (2.0)	21 (0.1)												2 (0.0)	69 (0.3)	185 (0.7)	503 (2.0)	1283 (5.1)
26～50		1086 (4.4)	56 (0.2)												7 (0.0)	107 (0.4)	232 (0.9)	933 (3.7)	2421 (9.7)
合計		2466 (9.9)	103 (0.4)	0 (0.0)	0 (0.0)	0 (0.0)	0 (0.0)	0 (0.0)	0 (0.0)	0 (0.0)	0 (0.0)	0 (0.0)	0 (0.0)	9 (0.0)	282 (1.1)	1060 (4.3)	2651 (10.6)	6571 (26.4)	
(連続観測)																	波高が25cm以下の回数	18343 (73.6)	
																	合計	24914 (100.0)	

付表-B.6.18(c) 鳥取 f4周期帯領域における波高・波向階級別出現頻度統計（連続観測）


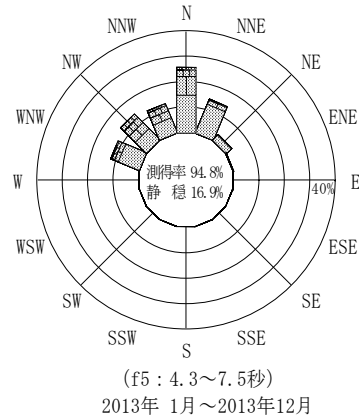
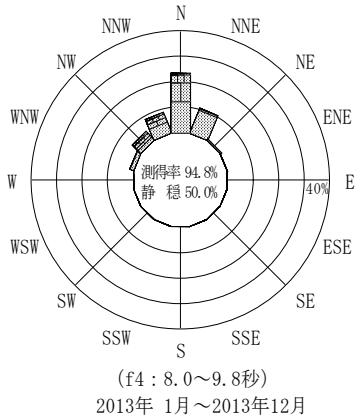
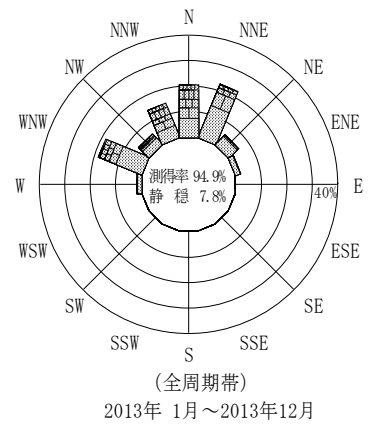
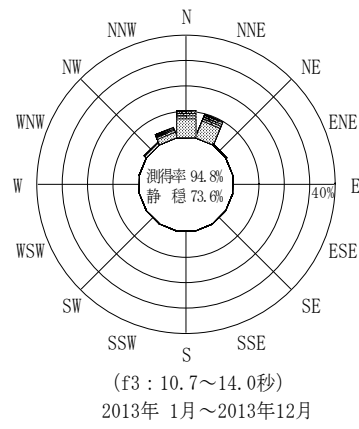
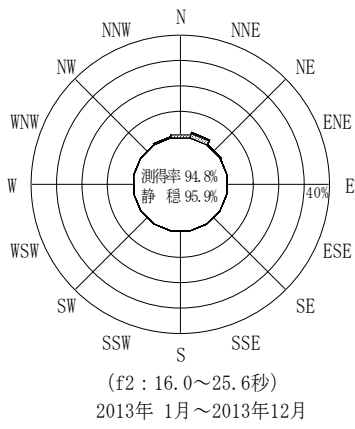
2013年 1月～2013年12月(年) 波向・波高階級別出現頻度表 (f4: 8.0～9.8秒) 観測地点: 鳥取

波高	波向	NNE	NE	ENE	E	ESE	SE	SSE	S	SSW	SW	WSW	W	WNW	NW	NNW	N	合計	
801～																		0 (0.0)	
751～800																		0 (0.0)	
701～750																		0 (0.0)	
651～700																		0 (0.0)	
601～650																		0 (0.0)	
551～600																		0 (0.0)	
501～550																		0 (0.0)	
451～500																		0 (0.0)	
401～450																		0 (0.0)	
351～400		3 (0.0)														1 (0.0)	3 (0.0)	7 (0.0)	
301～350		9 (0.0)														8 (0.0)	18 (0.1)	35 (0.1)	
251～300		6 (0.0)													46 (0.2)	42 (0.1)	36 (0.1)	130 (0.5)	
201～250		10 (0.0)													186 (0.7)	142 (0.5)	113 (0.5)	451 (1.8)	
176～200		8 (0.0)												3 (0.0)	137 (0.5)	151 (0.6)	240 (1.0)	539 (2.2)	
151～175		16 (0.1)												7 (0.0)	166 (0.7)	215 (0.9)	530 (2.1)	934 (3.7)	
126～150		34 (0.1)												13 (0.1)	132 (0.5)	230 (0.9)	828 (3.3)	1237 (5.0)	
101～125		125 (0.5)	1 (0.0)											23 (0.1)	124 (0.5)	250 (1.0)	998 (4.0)	1521 (6.1)	
76～100		527 (2.1)	2 (0.0)											29 (0.1)	54 (0.2)	265 (1.1)	1112 (4.5)	1989 (8.0)	
51～75		714 (2.9)	8 (0.0)											116 (0.5)	115 (0.5)	290 (1.2)	858 (3.4)	2101 (8.4)	
26～50		1198 (4.8)	118 (0.5)	2 (0.0)									1 (0.0)	221 (0.9)	211 (0.8)	605 (2.4)	1152 (4.6)	3508 (14.1)	
合計		2650 (10.6)	129 (0.5)	2 (0.0)	0 (0.0)	0 (0.0)	0 (0.0)	0 (0.0)	0 (0.0)	0 (0.0)	0 (0.0)	0 (0.0)	1 (0.0)	412 (1.7)	1171 (4.7)	2199 (8.8)	5888 (23.6)	12452 (50.2)	
(連続観測)																		波高が25cm以下の回数	12462 (50.0)
																		合計	24914 (100.0)

付表-B.6.18(d) 鳥取 f5周期帯領域における波高・波向階級別出現頻度統計（連続観測）

2013年 1月～2013年12月(年) 波向・波高階級別出現頻度表 (f5: 4.3～7.5秒) 観測地点: 鳥取

波高	波向	NNE	NE	ENE	E	ESE	SE	SSE	S	SSW	SW	WSW	W	WNW	NW	NNW	N	合計	
801～																		0 (0.0)	
751～800																		0 (0.0)	
701～750																		0 (0.0)	
651～700																		0 (0.0)	
601～650																		0 (0.0)	
551～600																		0 (0.0)	
501～550																		0 (0.0)	
451～500																		0 (0.0)	
401～450																		0 (0.0)	
351～400																		0 (0.0)	
301～350		1 (0.0)													2 (0.0)	1 (0.0)		4 (0.0)	
251～300		13 (0.1)												8 (0.0)	69 (0.3)	12 (0.0)	32 (0.1)	134 (0.5)	
201～250		17 (0.1)	2 (0.0)											101 (0.4)	396 (1.6)	192 (0.8)	216 (0.9)	924 (3.7)	
176～200		11 (0.0)	7 (0.0)											130 (0.5)	299 (1.2)	244 (1.0)	240 (1.0)	931 (3.7)	
151～175		57 (0.2)	10 (0.0)										1 (0.0)	155 (0.6)	388 (1.6)	313 (1.3)	374 (1.5)	1298 (5.2)	
126～150		146 (0.6)	20 (0.1)	1 (0.0)										149 (0.6)	467 (1.9)	286 (1.1)	704 (2.8)	1773 (7.1)	
101～125		281 (1.1)	25 (0.1)											253 (1.0)	391 (1.6)	435 (1.7)	1096 (4.4)	2481 (10.0)	
76～100		645 (2.6)	99 (0.4)	5 (0.0)										463 (1.9)	394 (1.6)	575 (2.3)	1497 (6.0)	3678 (14.8)	
51～75		1094 (4.4)	185 (0.7)	7 (0.0)									15 (0.1)	873 (3.5)	391 (1.6)	525 (2.1)	1224 (4.9)	4314 (17.3)	
26～50		1348 (5.4)	432 (1.7)	50 (0.2)	6 (0.0)								55 (0.2)	903 (3.6)	772 (3.1)	533 (2.1)	1066 (4.3)	5165 (20.7)	
合計		3613 (14.5)	780 (3.1)	63 (0.3)	6 (0.0)	0 (0.0)	0 (0.0)	0 (0.0)	0 (0.0)	0 (0.0)	0 (0.0)	0 (0.0)	71 (0.3)	3035 (12.2)	3569 (14.3)	3116 (12.5)	6449 (25.9)	20702 (83.1)	
(連続観測)																		波高が25cm以下の回数	4212 (16.9)
																		合計	24914 (100.0)



付図-B.3.18 鳥取 波高・波向別出現頻度図 (連続観測, f2, f3, f4, f5, 全周期帯)