

付表-B. 6. 39(a) 小名浜 f2周期帯領域における波高・波向階級別出現頻度統計 (連続観測)

2013年 1月~2013年12月(年) 波向・波高階級別出現頻度表 (f2 : 16.0~25.6秒) 観測地点 : 小名浜

波高 波向	NNE	NE	ENE	E	ESE	SE	SSE	S	SSW	SW	WSW	W	WNW	NW	NNW	N	合計	
801~																	0 (0.0)	
751~800																	0 (0.0)	
701~750																	0 (0.0)	
651~700																	0 (0.0)	
601~650																	0 (0.0)	
551~600																	0 (0.0)	
501~550						1 (0.0)	2 (0.0)										3 (0.0)	
451~500						1 (0.0)	1 (0.0)										2 (0.0)	
401~450						1 (0.0)		1 (0.0)									2 (0.0)	
351~400							3 (0.0)										3 (0.0)	
301~350				1 (0.0)			2 (0.0)										3 (0.0)	
251~300			2 (0.0)	15 (0.1)	3 (0.0)	3 (0.0)	3 (0.0)										26 (0.1)	
201~250			6 (0.0)	40 (0.2)	14 (0.1)	5 (0.0)	7 (0.0)										72 (0.3)	
176~200			4 (0.0)	39 (0.2)	10 (0.0)	4 (0.0)	3 (0.0)										60 (0.2)	
151~175	1 (0.0)	4 (0.0)	33 (0.1)	18 (0.1)	5 (0.0)	12 (0.0)											73 (0.3)	
126~150		6 (0.0)	40 (0.2)	22 (0.1)	11 (0.0)	16 (0.1)											95 (0.4)	
101~125	1 (0.0)	5 (0.0)	54 (0.2)	27 (0.1)	35 (0.1)	36 (0.1)											158 (0.6)	
76~100		12 (0.0)	126 (0.5)	68 (0.3)	84 (0.3)	60 (0.2)	1 (0.0)										351 (1.4)	
51~75	2 (0.0)	62 (0.3)	456 (1.9)	332 (1.4)	101 (0.4)	61 (0.2)	1 (0.0)										1015 (4.1)	
26~50	8 (0.0)	88 (0.4)	913 (3.7)	1141 (4.7)	459 (1.9)	157 (0.6)	6 (0.0)										2772 (11.3)	
合計	0 (0.0)	12 (0.0)	189 (0.8)	1717 (7.0)	1635 (6.7)	710 (2.9)	363 (1.5)	9 (0.0)	0 (0.0)	0 (0.0)	0 (0.0)	0 (0.0)	0 (0.0)	0 (0.0)	0 (0.0)	0 (0.0)	4635 (18.9)	
(連続観測)																	波高が25cm以下の回数	19827 (81.1)
																	合計	24462 (100.0)

付表-B. 6. 39(b) 小名浜 f3周期帯領域における波高・波向階級別出現頻度統計 (連続観測)

2013年 1月~2013年12月(年) 波向・波高階級別出現頻度表 (f3 : 10.7~14.0秒) 観測地点 : 小名浜


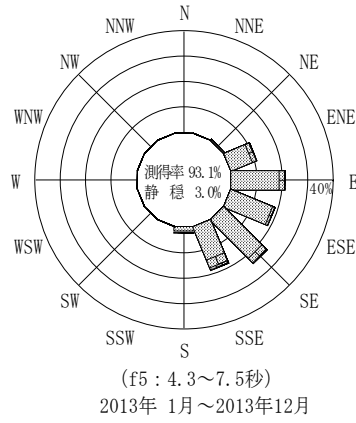
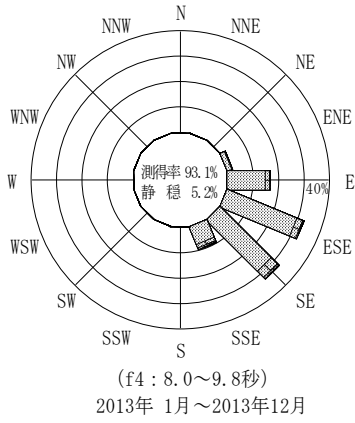
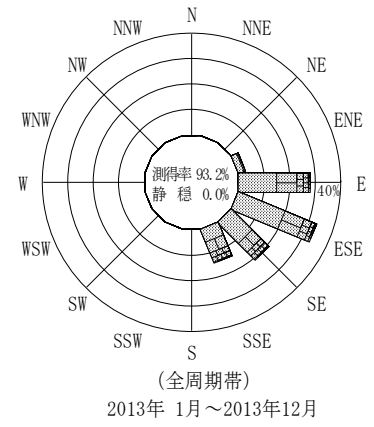
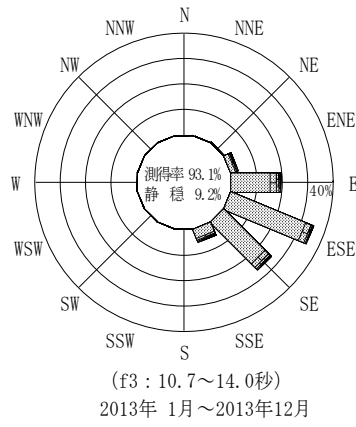
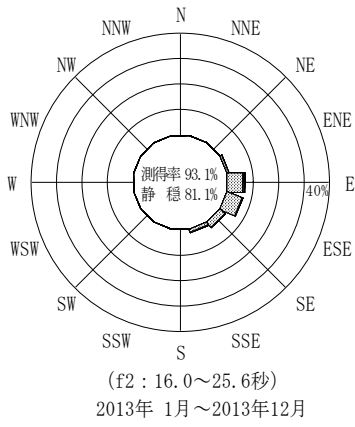
波高 波向	NNE	NE	ENE	E	ESE	SE	SSE	S	SSW	SW	WSW	W	WNW	NW	NNW	N	合計	
801~																	0 (0.0)	
751~800																	0 (0.0)	
701~750																	0 (0.0)	
651~700																	0 (0.0)	
601~650																	0 (0.0)	
551~600																	0 (0.0)	
501~550																	0 (0.0)	
451~500					1 (0.0)	3 (0.0)											4 (0.0)	
401~450			1 (0.0)		3 (0.0)	6 (0.0)	1 (0.0)										11 (0.0)	
351~400	1 (0.0)	2 (0.0)	8 (0.0)	8 (0.0)	5 (0.0)	15 (0.1)	12 (0.0)	2 (0.0)	1 (0.0)			1 (0.0)					55 (0.2)	
301~350		6 (0.0)	13 (0.1)	43 (0.2)	21 (0.1)	28 (0.1)	12 (0.0)	1 (0.0)									124 (0.5)	
251~300	1 (0.0)	5 (0.0)	32 (0.1)	55 (0.2)	27 (0.1)	29 (0.1)	24 (0.1)										173 (0.7)	
201~250	2 (0.0)	9 (0.0)	37 (0.2)	82 (0.3)	51 (0.2)	80 (0.3)	64 (0.3)	1 (0.0)									326 (1.3)	
176~200	1 (0.0)	5 (0.0)	38 (0.2)	89 (0.4)	45 (0.2)	78 (0.3)	54 (0.2)	3 (0.0)							1 (0.0)		314 (1.3)	
151~175		5 (0.0)	44 (0.2)	155 (0.6)	105 (0.4)	132 (0.5)	47 (0.2)	1 (0.0)									489 (2.0)	
126~150		8 (0.0)	57 (0.2)	250 (1.0)	206 (0.8)	222 (0.9)	86 (0.4)										829 (3.4)	
101~125	1 (0.0)	7 (0.0)	62 (0.3)	330 (1.3)	343 (1.4)	245 (1.0)	115 (0.5)		1 (0.0)								1104 (4.5)	
76~100	2 (0.0)	14 (0.1)	118 (0.5)	605 (2.5)	651 (2.7)	458 (1.9)	183 (0.7)	2 (0.0)									2033 (8.3)	
51~75	1 (0.0)	13 (0.1)	174 (0.7)	1469 (6.0)	1831 (7.5)	789 (3.2)	178 (0.7)	2 (0.0)									4457 (18.2)	
26~50	1 (0.0)	18 (0.1)	186 (0.8)	1732 (7.1)	5353 (21.9)	4404 (18.0)	591 (2.4)	18 (0.1)									12303 (50.3)	
合計	10 (0.0)	92 (0.4)	770 (3.1)	4818 (19.7)	8642 (35.3)	6489 (26.5)	1367 (5.6)	30 (0.1)	2 (0.0)	0 (0.0)	0 (0.0)	1 (0.0)	0 (0.0)	0 (0.0)	0 (0.0)	1 (0.0)	22222 (90.8)	
(連続観測)																	波高が25cm以下の回数	2240 (9.2)
																	合計	24462 (100.0)

付表-B. 6. 39(c) 小名浜 f4周期帯領域における波高・波向階級別出現頻度統計 (連続観測)  
 2013年 1月～2013年12月(年) 波向・波高階級別出現頻度表 (f4: 8.0～9.8秒) 観測地点: 小名浜

波高 波向	NNE	NE	ENE	E	ESE	SE	SSE	S	SSW	SW	WSW	W	WNW	NW	NNW	N	合計	
801～																	0 (0.0)	
751～800																	0 (0.0)	
701～750																	0 (0.0)	
651～700																	0 (0.0)	
601～650																	0 (0.0)	
551～600																	0 (0.0)	
501～550																	0 (0.0)	
451～500																	0 (0.0)	
401～450																	0 (0.0)	
351～400								1 (0.0)									1 (0.0)	
301～350					1 (0.0)	2 (0.0)											3 (0.0)	
251～300			1 (0.0)	1 (0.0)	6 (0.0)	10 (0.0)	13 (0.1)										31 (0.1)	
201～250			3 (0.0)	10 (0.0)	8 (0.0)	23 (0.1)	26 (0.1)	2 (0.0)									72 (0.3)	
176～200			5 (0.0)	13 (0.1)	24 (0.1)	52 (0.2)	47 (0.2)										141 (0.6)	
151～175			4 (0.0)	48 (0.2)	85 (0.3)	133 (0.5)	107 (0.4)	4 (0.0)									381 (1.6)	
126～150			16 (0.1)	131 (0.5)	178 (0.7)	323 (1.3)	153 (0.6)	1 (0.0)									802 (3.3)	
101～125		1 (0.0)	43 (0.2)	274 (1.1)	398 (1.6)	501 (2.0)	199 (0.8)										1416 (5.8)	
76～100		3 (0.0)	152 (0.6)	691 (2.8)	859 (3.5)	869 (3.6)	349 (1.4)	4 (0.0)									2927 (12.0)	
51～75		2 (0.0)	167 (0.7)	1191 (4.9)	1941 (7.9)	1987 (8.1)	551 (2.3)	4 (0.0)									5843 (23.9)	
26～50			149 (0.6)	1808 (7.4)	4508 (18.4)	4151 (17.0)	950 (3.9)	8 (0.0)									11574 (47.3)	
合計	0 (0.0)	6 (0.0)	540 (2.2)	4167 (17.0)	8008 (32.7)	8051 (32.9)	2396 (9.8)	23 (0.1)	0 (0.0)	0 (0.0)	0 (0.0)	0 (0.0)	0 (0.0)	0 (0.0)	0 (0.0)	0 (0.0)	23191 (94.8)	
(連続観測)																	波高が25cm以下の回数	1271 (5.2)
																	合計	24462 (100.0)

付表-B. 6. 39(d) 小名浜 f5周期帯領域における波高・波向階級別出現頻度統計 (連続観測)  
 2013年 1月～2013年12月(年) 波向・波高階級別出現頻度表 (f5: 4.3～7.5秒) 観測地点: 小名浜

波高 波向	NNE	NE	ENE	E	ESE	SE	SSE	S	SSW	SW	WSW	W	WNW	NW	NNW	N	合計	
801～																	0 (0.0)	
751～800																	0 (0.0)	
701～750																	0 (0.0)	
651～700																	0 (0.0)	
601～650																	0 (0.0)	
551～600																	0 (0.0)	
501～550																	0 (0.0)	
451～500																	0 (0.0)	
401～450																	0 (0.0)	
351～400																	0 (0.0)	
301～350																	0 (0.0)	
251～300						1 (0.0)	4 (0.0)	3 (0.0)									8 (0.0)	
201～250				3 (0.0)	14 (0.1)	8 (0.0)	42 (0.2)	24 (0.1)									91 (0.4)	
176～200			7 (0.0)	10 (0.0)	20 (0.1)	56 (0.2)	47 (0.2)										140 (0.6)	
151～175		1 (0.0)	36 (0.1)	46 (0.2)	17 (0.1)	54 (0.2)	155 (0.6)	31 (0.1)									340 (1.4)	
126～150		5 (0.0)	131 (0.5)	76 (0.3)	30 (0.1)	138 (0.6)	264 (1.1)	36 (0.1)									680 (2.8)	
101～125		6 (0.0)	269 (1.1)	444 (1.8)	172 (0.7)	442 (1.8)	528 (2.2)	46 (0.2)									1907 (7.8)	
76～100		28 (0.1)	464 (1.9)	936 (3.8)	598 (2.4)	896 (3.7)	786 (3.2)	74 (0.3)	3 (0.0)								3785 (15.5)	
51～75		30 (0.1)	893 (3.7)	1887 (7.7)	1840 (7.5)	2012 (8.2)	1192 (4.9)	120 (0.5)									7974 (32.6)	
26～50		56 (0.2)	886 (3.6)	1839 (7.5)	1945 (8.0)	2337 (9.6)	1511 (6.2)	230 (0.9)	2 (0.0)								8806 (36.0)	
合計	0 (0.0)	126 (0.5)	2686 (11.0)	5241 (21.4)	4616 (18.9)	5908 (24.2)	4538 (18.6)	611 (2.5)	5 (0.0)	0 (0.0)	0 (0.0)	0 (0.0)	0 (0.0)	0 (0.0)	0 (0.0)	0 (0.0)	23731 (97.0)	
(連続観測)																	波高が25cm以下の回数	731 (3.0)
																	合計	24462 (100.0)



付図-B. 3.39 小名浜 波高・波向別出現頻度図 (連続観測, f2, f3, f4, f5, 全周期帯)