

付表-B.6.14(a) 福井 f2周期帯領域における波高・波向階級別出現頻度統計（連続観測）

2013年 1月～2013年12月(年) 波向・波高階級別出現頻度表 (f2 : 16.0～25.6秒) 観測地点 : 福井

波高	波向	NNE	NE	ENE	E	ESE	SE	SSE	S	SSW	SW	WSW	W	WNW	NW	NNW	N	合計	
801～																		0 (0.0)	
751～800																		0 (0.0)	
701～750																		0 (0.0)	
651～700																		0 (0.0)	
601～650																		0 (0.0)	
551～600																		0 (0.0)	
501～550																		0 (0.0)	
451～500																		0 (0.0)	
401～450																		0 (0.0)	
351～400																		0 (0.0)	
301～350																		0 (0.0)	
251～300																		0 (0.0)	
201～250																		0 (0.0)	
176～200																5 (0.0)	1 (0.0)	6 (0.0)	
151～175																15 (0.1)		15 (0.1)	
126～150															6 (0.0)	31 (0.1)	1 (0.0)	38 (0.2)	
101～125														2 (0.0)	10 (0.0)	48 (0.2)	5 (0.0)	65 (0.3)	
76～100														6 (0.0)	39 (0.2)	57 (0.2)	20 (0.1)	122 (0.5)	
51～75														33 (0.1)	76 (0.3)	85 (0.3)	32 (0.1)	226 (0.9)	
26～50													11 (0.0)	98 (0.4)	243 (1.0)	262 (1.1)	26 (0.1)	640 (2.6)	
合計		0 (0.0)	0 (0.0)	0 (0.0)	0 (0.0)	0 (0.0)	0 (0.0)	0 (0.0)	0 (0.0)	0 (0.0)	0 (0.0)	0 (0.0)	0 (0.0)	11 (0.0)	139 (0.6)	374 (1.5)	503 (2.1)	85 (0.3)	1112 (4.6)
(連続観測)																		波高が25cm以下の回数	23306 (95.4)
																		合計	24418 (100.0)

付表-B.6.14(b) 福井 f3周期帯領域における波高・波向階級別出現頻度統計（連続観測）

2013年 1月～2013年12月(年) 波向・波高階級別出現頻度表 (f3 : 10.7～14.0秒) 観測地点 : 福井

波高	波向	NNE	NE	ENE	E	ESE	SE	SSE	S	SSW	SW	WSW	W	WNW	NW	NNW	N	合計	
801～																		0 (0.0)	
751～800																		0 (0.0)	
701～750																		0 (0.0)	
651～700																		0 (0.0)	
601～650																		0 (0.0)	
551～600																		0 (0.0)	
501～550															3 (0.0)	5 (0.0)		8 (0.0)	
451～500															9 (0.0)	9 (0.0)	2 (0.0)	20 (0.1)	
401～450															19 (0.1)	27 (0.1)	2 (0.0)	48 (0.2)	
351～400															39 (0.2)	55 (0.2)	12 (0.0)	106 (0.4)	
301～350															2 (0.0)	46 (0.2)	82 (0.3)	47 (0.2)	178 (0.7)
251～300															6 (0.0)	83 (0.3)	84 (0.3)	87 (0.4)	263 (1.1)
201～250															3 (0.0)	103 (0.4)	106 (0.4)	233 (1.0)	459 (1.9)
176～200															5 (0.0)	41 (0.2)	59 (0.2)	135 (0.6)	271 (1.1)
151～175															5 (0.0)	37 (0.2)	93 (0.4)	119 (0.5)	279 (1.1)
126～150															8 (0.0)	61 (0.2)	87 (0.4)	160 (0.7)	349 (1.4)
101～125															5 (0.0)	56 (0.2)	101 (0.4)	245 (1.0)	474 (1.9)
76～100															9 (0.0)	55 (0.2)	140 (0.6)	387 (1.6)	676 (2.8)
51～75		1 (0.0)													34 (0.1)	91 (0.4)	208 (0.9)	502 (2.1)	1022 (4.2)
26～50		5 (0.0)													56 (0.2)	154 (0.6)	421 (1.7)	939 (3.8)	1974 (8.1)
合計		6 (0.0)	0 (0.0)	0 (0.0)	0 (0.0)	0 (0.0)	0 (0.0)	0 (0.0)	0 (0.0)	0 (0.0)	0 (0.0)	0 (0.0)	0 (0.0)	133 (0.5)	797 (3.3)	1477 (6.0)	2870 (11.8)	844 (3.5)	6127 (25.1)
(連続観測)																		波高が25cm以下の回数	18291 (74.9)
																		合計	24418 (100.0)

付表-B.6.14(c) 福井 f4周期帯領域における波高・波向階級別出現頻度統計（連続観測）


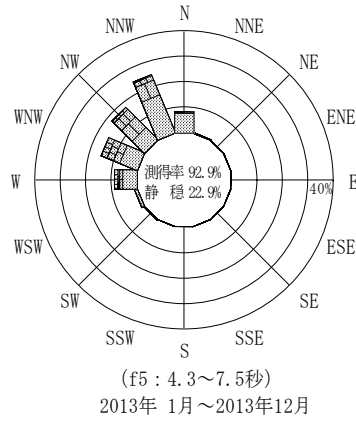
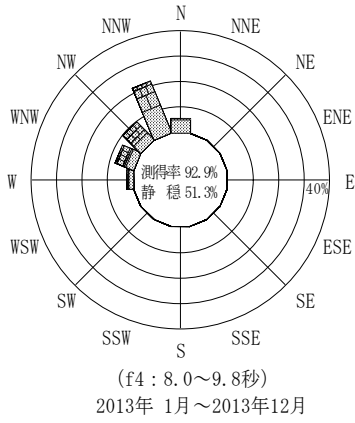
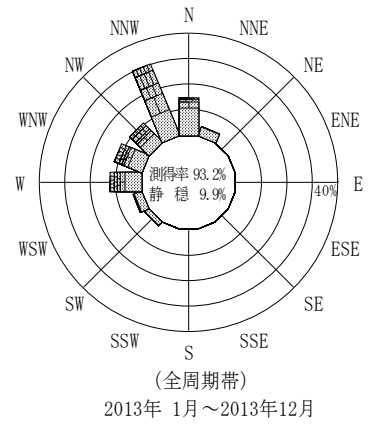
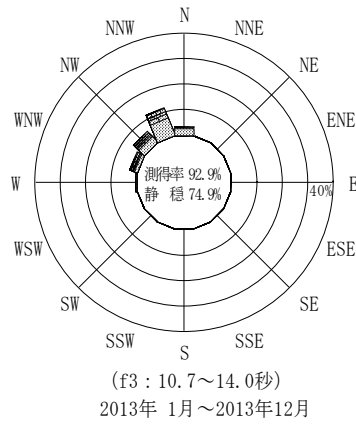
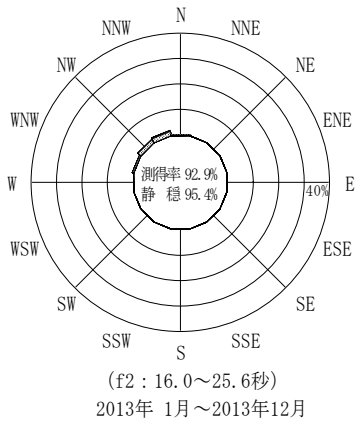
2013年 1月～2013年12月(年) 波向・波高階級別出現頻度表 (f4: 8.0～9.8秒) 観測地点: 福井

波高	波向	NNE	NE	ENE	E	ESE	SE	SSE	S	SSW	SW	WSW	W	WNW	NW	NNW	N	合計	
801～																		0 (0.0)	
751～800																		0 (0.0)	
701～750																		0 (0.0)	
651～700																		0 (0.0)	
601～650																		0 (0.0)	
551～600																		0 (0.0)	
501～550																		0 (0.0)	
451～500																		0 (0.0)	
401～450														2 (0.0)				2 (0.0)	
351～400														18 (0.1)	2 (0.0)	1 (0.0)		21 (0.1)	
301～350													12 (0.0)	153 (0.6)	15 (0.1)	2 (0.0)	1 (0.0)	183 (0.7)	
251～300													63 (0.3)	323 (1.3)	109 (0.4)	36 (0.1)	2 (0.0)	533 (2.2)	
201～250													52 (0.2)	292 (1.2)	407 (1.7)	272 (1.1)	9 (0.0)	1032 (4.2)	
176～200													18 (0.1)	91 (0.4)	269 (1.1)	298 (1.2)	6 (0.0)	682 (2.8)	
151～175													27 (0.1)	76 (0.3)	267 (1.1)	468 (1.9)	11 (0.0)	849 (3.5)	
126～150													23 (0.1)	82 (0.3)	217 (0.9)	676 (2.8)	21 (0.1)	1019 (4.2)	
101～125													24 (0.1)	68 (0.3)	185 (0.8)	716 (2.9)	87 (0.4)	1080 (4.4)	
76～100												1 (0.0)	55 (0.2)	154 (0.6)	231 (0.9)	762 (3.1)	203 (0.8)	1406 (5.8)	
51～75	2 (0.0)											1 (0.0)	152 (0.6)	212 (0.9)	286 (1.2)	955 (3.9)	320 (1.3)	1928 (7.9)	
26～50	10 (0.0)											8 (0.0)	253 (1.0)	464 (1.9)	458 (1.9)	1210 (5.0)	758 (3.1)	3161 (12.9)	
合計	12 (0.3)	0 (0.0)	0 (0.0)	0 (0.0)	0 (0.0)	0 (0.0)	0 (0.0)	0 (0.0)	0 (0.0)	0 (0.0)	0 (0.0)	10 (0.3)	679 (2.8)	1935 (7.9)	2446 (10.0)	5396 (22.1)	1418 (5.8)	11896 (48.7)	
(連続観測)																		波高が25cm以下の回数	12522 (51.3)
																		合計	24418 (100.0)

付表-B.6.14(d) 福井 f5周期帯領域における波高・波向階級別出現頻度統計（連続観測）

2013年 1月～2013年12月(年) 波向・波高階級別出現頻度表 (f5: 4.3～7.5秒) 観測地点: 福井

波高	波向	NNE	NE	ENE	E	ESE	SE	SSE	S	SSW	SW	WSW	W	WNW	NW	NNW	N	合計	
801～																		0 (0.0)	
751～800																		0 (0.0)	
701～750																		0 (0.0)	
651～700																		0 (0.0)	
601～650																		0 (0.0)	
551～600																		0 (0.0)	
501～550																		0 (0.0)	
451～500																		0 (0.0)	
401～450																		0 (0.0)	
351～400																		0 (0.0)	
301～350																		0 (0.0)	
251～300													39 (0.2)	116 (0.5)	16 (0.1)	4 (0.0)		175 (0.7)	
201～250												1 (0.0)	286 (1.2)	485 (2.0)	237 (1.0)	89 (0.4)	1 (0.0)	1099 (4.5)	
176～200												2 (0.0)	76 (0.3)	347 (1.4)	431 (1.8)	162 (0.7)	6 (0.0)	1024 (4.2)	
151～175												8 (0.0)	82 (0.3)	324 (1.3)	586 (2.4)	284 (1.2)	17 (0.1)	1301 (5.3)	
126～150												4 (0.0)	133 (0.5)	308 (1.3)	673 (2.8)	541 (2.2)	21 (0.1)	1680 (6.9)	
101～125												4 (0.0)	169 (0.7)	328 (1.3)	761 (3.1)	953 (3.9)	81 (0.3)	2296 (9.4)	
76～100	2 (0.0)										4 (0.0)	26 (0.1)	294 (1.2)	454 (1.9)	584 (2.4)	1576 (6.5)	214 (0.9)	3154 (12.9)	
51～75	2 (0.0)											12 (0.0)	57 (0.2)	598 (2.4)	605 (2.5)	440 (1.8)	1245 (5.1)	503 (2.1)	3462 (14.2)
26～50	64 (0.3)	1 (0.0)										51 (0.2)	166 (0.7)	516 (2.1)	786 (3.2)	668 (2.7)	1203 (4.9)	1191 (4.9)	4646 (19.0)
合計	68 (0.3)	1 (0.0)	0 (0.0)	0 (0.0)	0 (0.0)	0 (0.0)	0 (0.0)	0 (0.0)	0 (0.0)	0 (0.0)	67 (0.3)	268 (1.1)	2193 (9.0)	3753 (15.4)	4396 (18.0)	6057 (24.8)	2034 (8.3)	18837 (77.1)	
(連続観測)																		波高が25cm以下の回数	5581 (22.9)
																		合計	24418 (100.0)



付図-B.3.14 福井 波高・波向別出現頻度図 (連続観測, f2, f3, f4, f5, 全周期帯)