

付表-B.6.13(a) 金沢 f2周期帯領域における波高・波向階級別出現頻度統計（連続観測）

2013年 1月～2013年12月(年) 波向・波高階級別出現頻度表 (f2: 16.0～25.6秒) 観測地点: 金沢

波高	波向	NNE	NE	ENE	E	ESE	SE	SSE	S	SSW	SW	WSW	W	WNW	NW	NNW	N	合計	
801～																		0 (0.0)	
751～800																		0 (0.0)	
701～750																		0 (0.0)	
651～700																		0 (0.0)	
601～650																		0 (0.0)	
551～600																		0 (0.0)	
501～550																		0 (0.0)	
451～500																		0 (0.0)	
401～450																		0 (0.0)	
351～400																		0 (0.0)	
301～350																		0 (0.0)	
251～300																		0 (0.0)	
201～250																		0 (0.0)	
176～200																		0 (0.0)	
151～175																1 (0.0)		1 (0.0)	
126～150	1 (0.0)														2 (0.0)	6 (0.0)	7 (0.0)	16 (0.1)	
101～125	1 (0.0)														7 (0.0)	38 (0.2)	29 (0.1)	75 (0.3)	
76～100	3 (0.0)														16 (0.1)	75 (0.3)	54 (0.2)	148 (0.6)	
51～75	9 (0.0)													1 (0.0)	49 (0.2)	160 (0.7)	103 (0.4)	322 (1.3)	
26～50	100 (0.4)	23 (0.1)	2 (0.0)						1 (0.0)	1 (0.0)	2 (0.0)	4 (0.0)	10 (0.0)	48 (0.2)	117 (0.5)	223 (0.9)	252 (1.0)	783 (3.2)	
合計	114 (0.5)	23 (0.1)	2 (0.0)	0 (0.0)	0 (0.0)	0 (0.0)	0 (0.0)	0 (0.0)	1 (0.0)	1 (0.0)	2 (0.0)	4 (0.0)	10 (0.0)	49 (0.2)	191 (0.8)	503 (2.1)	445 (1.8)	1345 (5.5)	
(連続観測)																		波高が25cm以下の回数	23004 (94.5)
																		合計	24349 (100.0)

付表-B.6.13(b) 金沢 f3周期帯領域における波高・波向階級別出現頻度統計（連続観測）

2013年 1月～2013年12月(年) 波向・波高階級別出現頻度表 (f3: 10.7～14.0秒) 観測地点: 金沢

波高	波向	NNE	NE	ENE	E	ESE	SE	SSE	S	SSW	SW	WSW	W	WNW	NW	NNW	N	合計	
801～																		0 (0.0)	
751～800																		0 (0.0)	
701～750																		0 (0.0)	
651～700																		0 (0.0)	
601～650																		0 (0.0)	
551～600																1 (0.0)		1 (0.0)	
501～550															1 (0.0)	1 (0.0)		2 (0.0)	
451～500															4 (0.0)	8 (0.0)		12 (0.0)	
401～450															9 (0.0)	39 (0.2)		48 (0.2)	
351～400															3 (0.0)	30 (0.1)	77 (0.3)	120 (0.5)	
301～350															3 (0.0)	49 (0.2)	127 (0.5)	218 (0.9)	
251～300	2 (0.0)														6 (0.0)	63 (0.3)	176 (0.7)	309 (1.3)	
201～250	6 (0.0)														2 (0.0)	10 (0.0)	74 (0.3)	393 (1.6)	
176～200	10 (0.0)														3 (0.0)	9 (0.0)	45 (0.2)	241 (1.0)	
151～175	9 (0.0)														3 (0.0)	16 (0.1)	53 (0.2)	313 (1.3)	
126～150	17 (0.1)														16 (0.1)	68 (0.3)	125 (0.5)	357 (1.5)	
101～125	26 (0.1)														5 (0.0)	16 (0.1)	66 (0.3)	470 (1.9)	
76～100	30 (0.1)														6 (0.0)	25 (0.1)	74 (0.3)	609 (2.5)	
51～75	62 (0.3)	3 (0.0)													2 (0.0)	12 (0.0)	34 (0.1)	964 (4.0)	
26～50	96 (0.4)	2 (0.0)													3 (0.0)	30 (0.1)	105 (0.4)	2018 (8.3)	
合計	258 (1.1)	5 (0.0)	0 (0.0)	0 (0.0)	0 (0.0)	0 (0.0)	0 (0.0)	0 (0.0)	0 (0.0)	0 (0.0)	0 (0.0)	5 (0.0)	61 (0.3)	243 (1.0)	918 (3.8)	2402 (9.9)	2183 (9.0)	6075 (24.9)	
(連続観測)																		波高が25cm以下の回数	18274 (75.1)
																		合計	24349 (100.0)

付表-B.6.13(c) 金沢 f4周期帯領域における波高・波向階級別出現頻度統計（連続観測）


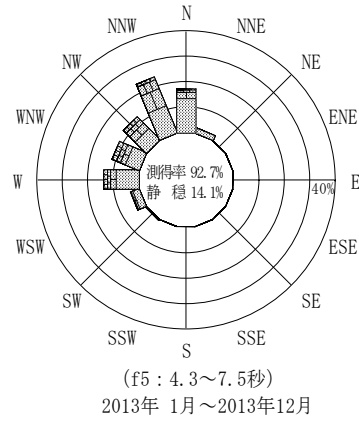
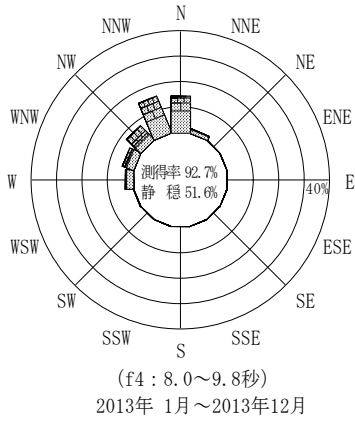
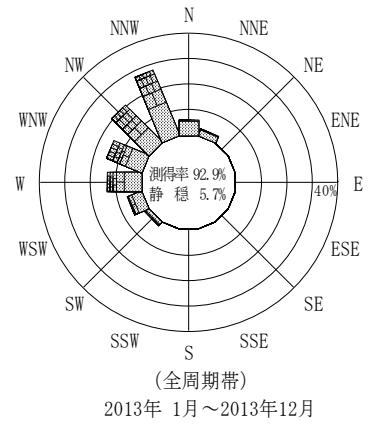
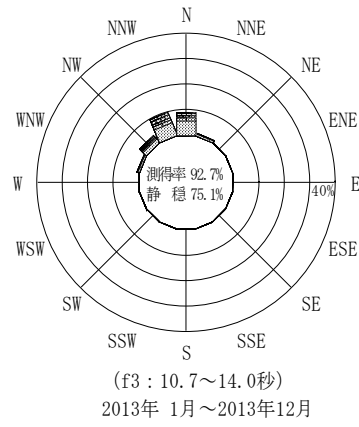
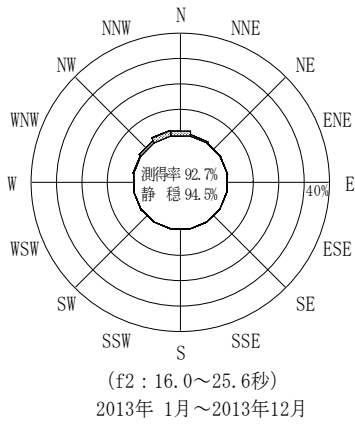
2013年 1月～2013年12月(年) 波向・波高階級別出現頻度表 (f4: 8.0～9.8秒) 観測地点: 金沢

波高	波向	NNE	NE	ENE	E	ESE	SE	SSE	S	SSW	SW	WSW	W	WNW	NW	NNW	N	合計	
801～																		0 (0.0)	
751～800																		0 (0.0)	
701～750																		0 (0.0)	
651～700																		0 (0.0)	
601～650																		0 (0.0)	
551～600																		0 (0.0)	
501～550																		0 (0.0)	
451～500																		0 (0.0)	
401～450																		1 (0.0)	
351～400													1 (0.0)	2 (0.0)	8 (0.0)	4 (0.0)		15 (0.1)	
301～350														25 (0.1)	66 (0.3)	26 (0.1)	1 (0.0)	118 (0.5)	
251～300														13 (0.1)	123 (0.5)	260 (1.1)	145 (0.6)	556 (2.3)	
201～250	9 (0.0)											3 (0.0)	25 (0.1)	91 (0.4)	346 (1.4)	358 (1.5)	145 (0.6)	977 (4.0)	
176～200	11 (0.0)											2 (0.0)	11 (0.0)	33 (0.1)	156 (0.6)	307 (1.3)	195 (0.8)	715 (2.9)	
151～175	14 (0.1)											4 (0.0)	15 (0.1)	32 (0.1)	132 (0.5)	334 (1.4)	278 (1.1)	809 (3.3)	
126～150	20 (0.1)												16 (0.1)	58 (0.2)	114 (0.5)	382 (1.6)	340 (1.4)	930 (3.8)	
101～125	28 (0.1)												3 (0.0)	30 (0.1)	126 (0.3)	387 (1.6)	417 (1.7)	1052 (4.3)	
76～100	46 (0.2)												1 (0.0)	66 (0.3)	86 (0.4)	108 (0.4)	488 (2.0)	1310 (5.4)	
51～75	92 (0.4)												3 (0.0)	207 (0.9)	231 (0.9)	172 (0.7)	607 (2.5)	1991 (8.2)	
26～50	225 (0.9)	7 (0.0)											19 (0.1)	410 (1.7)	438 (1.8)	449 (1.8)	799 (3.3)	3304 (13.6)	
合計	445 (1.8)	7 (0.0)	0 (0.0)	0 (0.0)	0 (0.0)	0 (0.0)	0 (0.0)	0 (0.0)	0 (0.0)	0 (0.0)	0 (0.0)	35 (0.1)	794 (3.3)	1181 (4.9)	1937 (8.0)	3837 (15.8)	3542 (14.5)	11778 (48.4)	
(連続観測)																		波高が25cm以下の回数	12571 (51.6)
																		合計	24349 (100.0)

付表-B.6.13(d) 金沢 f5周期帯領域における波高・波向階級別出現頻度統計（連続観測）

2013年 1月～2013年12月(年) 波向・波高階級別出現頻度表 (f5: 4.3～7.5秒) 観測地点: 金沢

波高	波向	NNE	NE	ENE	E	ESE	SE	SSE	S	SSW	SW	WSW	W	WNW	NW	NNW	N	合計	
801～																		0 (0.0)	
751～800																		0 (0.0)	
701～750																		0 (0.0)	
651～700																		0 (0.0)	
601～650																		0 (0.0)	
551～600																		0 (0.0)	
501～550																		0 (0.0)	
451～500																		0 (0.0)	
401～450																		0 (0.0)	
351～400																		0 (0.0)	
301～350													1 (0.0)	1 (0.0)				2 (0.0)	
251～300													1 (0.0)	67 (0.3)	139 (0.6)	44 (0.2)	7 (0.0)	262 (1.1)	
201～250													20 (0.1)	292 (1.2)	310 (1.3)	326 (1.3)	269 (1.1)	1304 (5.4)	
176～200													15 (0.1)	126 (0.5)	227 (0.9)	222 (0.9)	395 (1.6)	1058 (4.3)	
151～175	1 (0.0)												2 (0.0)	24 (0.1)	173 (0.7)	185 (0.8)	513 (2.1)	1299 (5.3)	
126～150	4 (0.0)												18 (0.1)	56 (0.2)	166 (0.7)	225 (0.9)	351 (1.4)	1866 (7.7)	
101～125	9 (0.0)												25 (0.1)	107 (0.4)	349 (1.4)	282 (1.2)	942 (3.9)	2471 (10.1)	
76～100	16 (0.1)												33 (0.1)	223 (0.9)	737 (3.0)	327 (1.3)	1077 (4.4)	3456 (14.2)	
51～75	49 (0.2)												15 (0.1)	208 (0.9)	729 (3.0)	414 (1.7)	743 (3.1)	3600 (14.8)	
26～50	435 (1.8)	3 (0.0)											10 (0.0)	236 (1.0)	773 (3.2)	717 (2.9)	1039 (4.3)	5595 (23.0)	
合計	514 (2.1)	3 (0.0)	0 (0.0)	0 (0.0)	0 (0.0)	0 (0.0)	0 (0.0)	0 (0.0)	0 (0.0)	0 (0.0)	103 (0.4)	890 (3.7)	3413 (14.0)	2827 (11.6)	3118 (12.8)	5806 (23.8)	4239 (17.4)	20913 (85.9)	
(連続観測)																		波高が25cm以下の回数	3436 (14.1)
																		合計	24349 (100.0)



付図-B.3.13 金沢 波高・波向別出現頻度図 (連続観測, f2, f3, f4, f5, 全周期帯)