

付表-B.6.12(a) 輪島 f2周期帯領域における波高・波向階級別出現頻度統計（連続観測）

2013年 1月～2013年12月(年) 波向・波高階級別出現頻度表 (f2 : 16.0～25.6秒) 観測地点：輪島

波高	波向	NNE	NE	ENE	E	ESE	SE	SSE	S	SSW	SW	WSW	W	WNW	NW	NNW	N	合計	
801～																		0 (0.0)	
751～800																		0 (0.0)	
701～750																		0 (0.0)	
651～700																		0 (0.0)	
601～650																		0 (0.0)	
551～600																		0 (0.0)	
501～550																		0 (0.0)	
451～500																		0 (0.0)	
401～450																		0 (0.0)	
351～400																		0 (0.0)	
301～350																		0 (0.0)	
251～300		1 (0.0)																1 (0.0)	
201～250		3 (0.0)															10 (0.1)	13 (0.1)	
176～200		6 (0.0)															2 (0.0)	8 (0.0)	
151～175		11 (0.1)													5 (0.0)		14 (0.1)	30 (0.1)	
126～150		15 (0.1)													8 (0.0)		29 (0.1)	52 (0.2)	
101～125		33 (0.2)													7 (0.0)		34 (0.2)	74 (0.4)	
76～100		43 (0.2)											16 (0.1)	5 (0.0)	13 (0.1)		29 (0.1)	106 (0.5)	
51～75		44 (0.2)											3 (0.0)	26 (0.1)	37 (0.2)	30 (0.1)	43 (0.2)	183 (0.9)	
26～50		112 (0.5)											9 (0.0)	102 (0.5)	118 (0.6)	103 (0.5)	110 (0.5)	554 (2.6)	
合計		268 (1.3)	0 (0.0)	0 (0.0)	0 (0.0)	0 (0.0)	0 (0.0)	0 (0.0)	0 (0.0)	0 (0.0)	0 (0.0)	0 (0.0)	12 (0.1)	144 (0.7)	160 (0.8)	166 (0.8)	271 (1.3)	1021 (4.8)	
(連続観測)																		波高が25cm以下の回数	20091 (95.2)
																		合計	21112 (100.0)

付表-B.6.12(b) 輪島 f3周期帯領域における波高・波向階級別出現頻度統計（連続観測）

2013年 1月～2013年12月(年) 波向・波高階級別出現頻度表 (f3 : 10.7～14.0秒) 観測地点：輪島

波高	波向	NNE	NE	ENE	E	ESE	SE	SSE	S	SSW	SW	WSW	W	WNW	NW	NNW	N	合計	
801～																		0 (0.0)	
751～800																		0 (0.0)	
701～750																		0 (0.0)	
651～700																		0 (0.0)	
601～650																		0 (0.0)	
551～600																		0 (0.0)	
501～550																		0 (0.0)	
451～500															4 (0.0)	1 (0.0)		5 (0.0)	
401～450														7 (0.0)	15 (0.1)	6 (0.0)	1 (0.0)	29 (0.1)	
351～400														20 (0.1)	53 (0.3)	28 (0.1)	5 (0.0)	106 (0.5)	
301～350		2 (0.0)											1 (0.0)	46 (0.2)	51 (0.3)	60 (0.3)	37 (0.2)	197 (0.9)	
251～300		14 (0.1)											1 (0.0)	82 (0.4)	59 (0.3)	75 (0.4)	62 (0.3)	293 (1.4)	
201～250		30 (0.1)											3 (0.0)	102 (0.5)	85 (0.4)	97 (0.5)	88 (0.4)	405 (1.9)	
176～200		7 (0.0)											4 (0.0)	48 (0.2)	73 (0.3)	62 (0.3)	55 (0.3)	249 (1.2)	
151～175		39 (0.2)											5 (0.0)	35 (0.2)	78 (0.4)	103 (0.5)	53 (0.3)	313 (1.5)	
126～150		65 (0.3)											3 (0.0)	51 (0.2)	65 (0.3)	132 (0.6)	63 (0.3)	379 (1.8)	
101～125		75 (0.4)											8 (0.0)	79 (0.4)	81 (0.4)	154 (0.7)	103 (0.5)	500 (2.4)	
76～100		103 (0.5)	1 (0.0)										19 (0.1)	68 (0.3)	130 (0.6)	250 (1.2)	177 (0.8)	748 (3.5)	
51～75		280 (1.3)	1 (0.0)										33 (0.2)	108 (0.5)	223 (1.1)	316 (1.5)	359 (1.7)	1320 (6.3)	
26～50		578 (2.7)	17 (0.1)									1 (0.0)	91 (0.4)	204 (1.0)	325 (1.5)	276 (1.3)	642 (3.0)	2134 (10.1)	
合計		1193 (5.7)	19 (0.1)	0 (0.0)	0 (0.0)	0 (0.0)	0 (0.0)	0 (0.0)	0 (0.0)	0 (0.0)	0 (0.0)	0 (0.0)	1 (0.0)	168 (0.8)	850 (4.0)	1242 (5.9)	1560 (7.4)	1645 (7.8)	6678 (31.6)
(連続観測)																		波高が25cm以下の回数	14434 (68.4)
																		合計	21112 (100.0)

付表-B.6.12(c) 輪島 f4周期帯領域における波高・波向階級別出現頻度統計（連続観測）


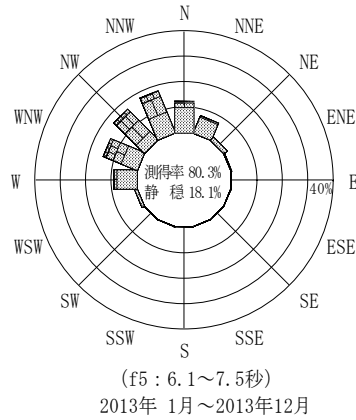
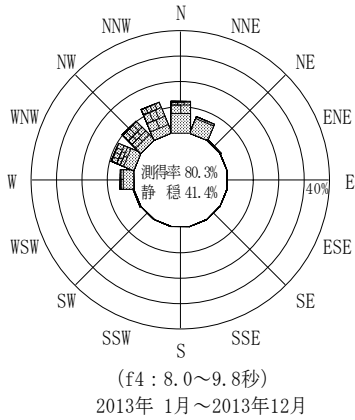
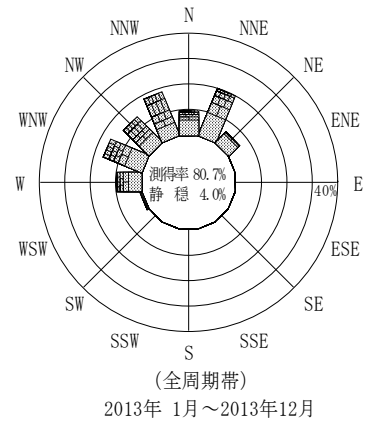
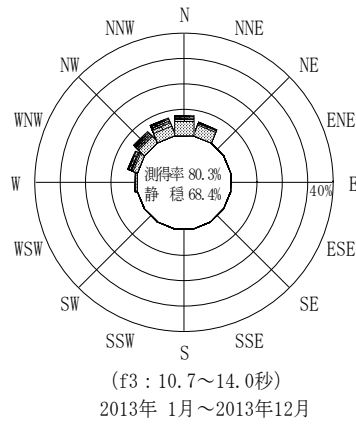
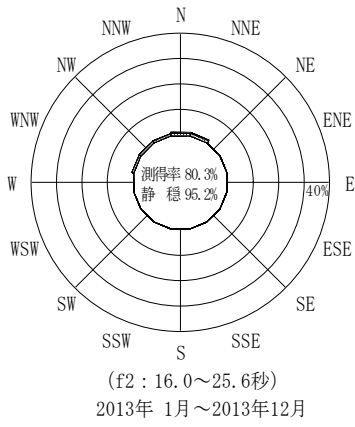
2013年 1月～2013年12月(年) 波向・波高階級別出現頻度表 (f4: 8.0～9.8秒) 観測地点: 輪島

波高	波向	NNE	NE	ENE	E	ESE	SE	SSE	S	SSW	SW	WSW	W	WNW	NW	NNW	N	合計	
801～																		0 (0.0)	
751～800																		0 (0.0)	
701～750																		0 (0.0)	
651～700																		0 (0.0)	
601～650																		0 (0.0)	
551～600																		0 (0.0)	
501～550																		0 (0.0)	
451～500																		0 (0.0)	
401～450																		0 (0.0)	
351～400														2 (0.0)	3 (0.0)			5 (0.0)	
301～350													1 (0.0)	29 (0.1)	61 (0.3)	7 (0.0)		98 (0.5)	
251～300													12 (0.1)	147 (0.7)	222 (1.1)	105 (0.5)	11 (0.1)	497 (2.4)	
201～250													19 (0.1)	322 (1.5)	419 (2.0)	358 (1.7)	54 (0.3)	1172 (5.6)	
176～200													10 (0.0)	175 (0.8)	225 (1.1)	326 (1.5)	68 (0.3)	804 (3.8)	
151～175	6 (0.0)												22 (0.1)	147 (0.7)	202 (1.0)	447 (2.1)	163 (0.8)	987 (4.7)	
126～150	45 (0.2)	2 (0.0)											49 (0.2)	161 (0.8)	244 (1.2)	388 (1.8)	251 (1.2)	1140 (5.4)	
101～125	101 (0.5)	10 (0.0)											129 (0.6)	131 (0.6)	195 (0.9)	360 (1.7)	432 (2.0)	1358 (6.4)	
76～100	153 (0.7)	3 (0.0)										5 (0.0)	170 (0.8)	176 (0.8)	178 (0.8)	288 (1.4)	432 (2.0)	1405 (6.7)	
51～75	404 (1.9)	5 (0.0)										9 (0.0)	258 (1.2)	270 (1.3)	196 (0.9)	239 (1.1)	591 (2.8)	1972 (9.3)	
26～50	765 (3.6)	62 (0.3)										49 (0.2)	442 (2.1)	475 (2.2)	244 (1.2)	246 (1.2)	645 (3.1)	2928 (13.9)	
合計	1474 (7.0)	82 (0.4)	0 (0.0)	0 (0.0)	0 (0.0)	0 (0.0)	0 (0.0)	0 (0.0)	0 (0.0)	0 (0.0)	0 (0.0)	63 (0.3)	1112 (5.3)	2035 (9.6)	2189 (10.4)	2764 (13.1)	2647 (12.5)	8746 (41.4)	
(連続観測)																		波高が25cm以下の回数	8746 (41.4)
																		合計	21112 (100.0)

付表-B.6.12(d) 輪島 f5周期帯領域における波高・波向階級別出現頻度統計（連続観測）

2013年 1月～2013年12月(年) 波向・波高階級別出現頻度表 (f5: 6.1～7.5秒) 観測地点: 輪島

波高	波向	NNE	NE	ENE	E	ESE	SE	SSE	S	SSW	SW	WSW	W	WNW	NW	NNW	N	合計	
801～																		0 (0.0)	
751～800																		0 (0.0)	
701～750																		0 (0.0)	
651～700																		0 (0.0)	
601～650																		0 (0.0)	
551～600																		0 (0.0)	
501～550																		0 (0.0)	
451～500																		0 (0.0)	
401～450																		0 (0.0)	
351～400																		0 (0.0)	
301～350																		0 (0.0)	
251～300														7 (0.0)	6 (0.0)			13 (0.1)	
201～250													7 (0.0)	235 (1.1)	272 (1.3)	34 (0.2)	33 (0.2)	581 (2.8)	
176～200	1 (0.0)												9 (0.0)	280 (1.3)	451 (2.1)	150 (0.7)	44 (0.2)	935 (4.4)	
151～175	12 (0.1)												26 (0.1)	350 (1.7)	549 (2.6)	308 (1.5)	54 (0.3)	1299 (6.2)	
126～150	38 (0.2)												84 (0.4)	308 (1.5)	679 (3.2)	574 (2.7)	93 (0.4)	1776 (8.4)	
101～125	71 (0.3)												3 (0.0)	124 (0.6)	408 (1.9)	809 (3.8)	279 (1.3)	2336 (11.1)	
76～100	149 (0.7)	6 (0.0)											19 (0.1)	346 (1.6)	487 (2.3)	263 (1.2)	890 (4.2)	2810 (13.3)	
51～75	433 (2.1)	35 (0.2)	2 (0.0)										1 (0.0)	39 (0.2)	737 (3.5)	535 (2.5)	315 (1.5)	3334 (15.8)	
26～50	866 (4.1)	323 (1.5)	56 (0.3)	6 (0.0)	1 (0.0)	1 (0.0)	3 (0.0)	3 (0.0)	5 (0.0)	10 (0.0)	157 (0.7)	622 (2.9)	453 (2.1)	406 (1.9)	507 (2.4)	778 (3.7)	4197 (19.9)		
合計	1570 (7.4)	364 (1.7)	58 (0.3)	6 (0.0)	1 (0.0)	1 (0.0)	3 (0.0)	3 (0.0)	5 (0.0)	11 (0.1)	218 (1.0)	1955 (9.3)	3063 (14.5)	3583 (17.0)	3793 (18.0)	2647 (12.5)	17281 (81.9)		
(連続観測)																		波高が25cm以下の回数	3831 (18.1)
																		合計	21112 (100.0)



付図-B.3.12 輪島 波高・波向別出現頻度図 (連続観測, f2, f3, f4, f5, 全周期帯)