

付表-A.6.72(a) 伊勢湾口沖 f2周期帯領域における波高・波向階級別出現頻度統計
 2013年 1月～2013年12月(年) 波向・波高階級別出現頻度表 (f2: 16.0～25.6秒) 観測地点: 伊勢湾口沖

波高 波向	NNE	NE	ENE	E	ESE	SE	SSE	S	SSW	SW	WSW	W	WNW	NW	NNW	N	合計
801～																	0 (0.0)
751～800																	0 (0.0)
701～750																	0 (0.0)
651～700																	0 (0.0)
601～650								1 (0.0)									1 (0.0)
551～600																	0 (0.0)
501～550							1 (0.0)										1 (0.0)
451～500																	0 (0.0)
401～450							1 (0.0)										1 (0.0)
351～400							2 (0.1)										2 (0.1)
301～350							1 (0.0)										1 (0.0)
251～300							1 (0.0)	3 (0.1)									4 (0.2)
201～250							3 (0.1)	3 (0.1)									6 (0.3)
176～200								1 (0.0)									1 (0.0)
151～175						1 (0.0)	1 (0.0)	1 (0.0)									3 (0.1)
126～150					1 (0.0)	1 (0.0)	2 (0.1)										4 (0.2)
101～125					1 (0.0)	7 (0.3)	3 (0.1)	2 (0.1)									13 (0.6)
76～100				2 (0.1)	4 (0.2)	6 (0.3)	3 (0.1)	1 (0.0)									16 (0.7)
51～75				2 (0.1)	6 (0.3)	7 (0.3)	12 (0.6)	2 (0.1)			1 (0.0)						30 (1.4)
26～50				15 (0.7)	4 (0.2)	15 (0.7)	4 (0.2)	6 (0.3)	4 (0.2)	1 (0.0)	1 (0.0)			2 (0.1)	1 (0.0)		53 (2.5)
合計	0 (0.0)	0 (0.0)	0 (0.0)	19 (0.9)	16 (0.7)	37 (1.7)	34 (1.6)	20 (0.9)	4 (0.2)	1 (0.0)	2 (0.1)	0 (0.0)	0 (0.0)	2 (0.1)	1 (0.0)	0 (0.0)	136 (6.3)
波高が25cm以下の回数																	2025 (93.7)
合計																	2161 (100.0)

付表-A.6.72(b) 伊勢湾口沖 f3周期帯領域における波高・波向階級別出現頻度統計
 2013年 1月～2013年12月(年) 波向・波高階級別出現頻度表 (f3: 10.7～14.0秒) 観測地点: 伊勢湾口沖

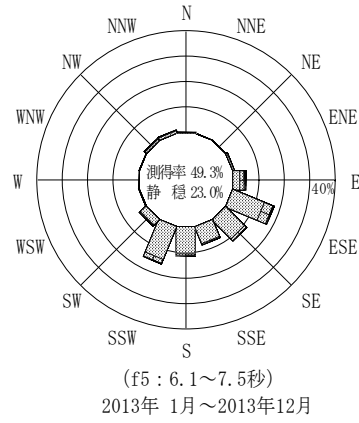
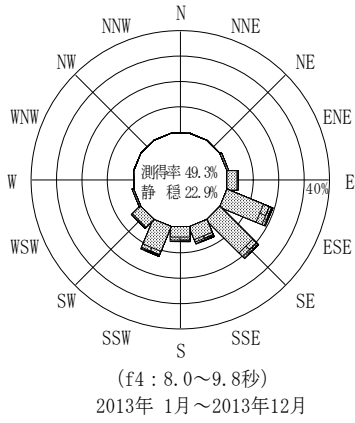
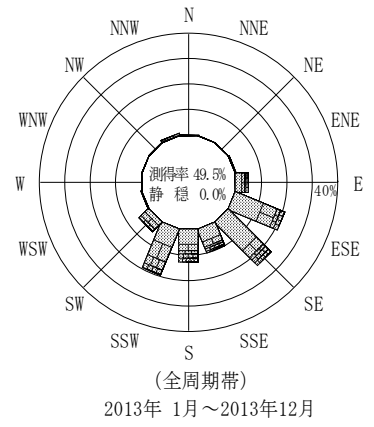
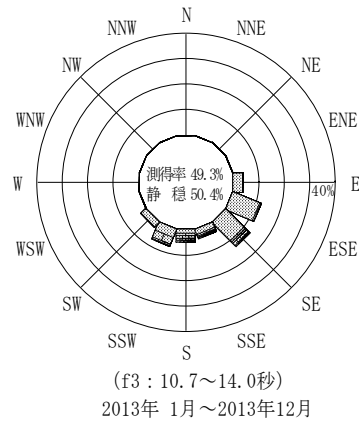
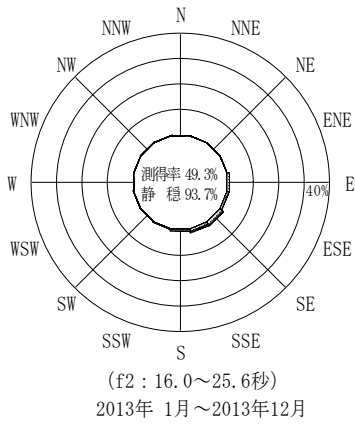
波高 波向	NNE	NE	ENE	E	ESE	SE	SSE	S	SSW	SW	WSW	W	WNW	NW	NNW	N	合計
801～																	0 (0.0)
751～800																	0 (0.0)
701～750								1 (0.0)									1 (0.0)
651～700							1 (0.0)										1 (0.0)
601～650								2 (0.1)									2 (0.1)
551～600								1 (0.0)									1 (0.0)
501～550							1 (0.0)										1 (0.0)
451～500								2 (0.1)	3 (0.1)								5 (0.2)
401～450						2 (0.1)	1 (0.0)	1 (0.0)									4 (0.2)
351～400						1 (0.0)	1 (0.0)	1 (0.0)									3 (0.1)
301～350						9 (0.4)	2 (0.1)	6 (0.3)	1 (0.0)								18 (0.8)
251～300						14 (0.6)	3 (0.1)	13 (0.6)	1 (0.0)								31 (1.4)
201～250					1 (0.0)	12 (0.6)	4 (0.2)	5 (0.2)	2 (0.1)								24 (1.1)
176～200				1 (0.0)		6 (0.3)	5 (0.2)	10 (0.5)	3 (0.1)								25 (1.2)
151～175					2 (0.1)	9 (0.4)	3 (0.1)	12 (0.6)	12 (0.6)	1 (0.0)	1 (0.0)						40 (1.9)
126～150				3 (0.1)	4 (0.2)	7 (0.3)	9 (0.4)	7 (0.3)	27 (1.2)								57 (2.6)
101～125				1 (0.0)	8 (0.4)	9 (0.4)	7 (0.3)	15 (0.7)	33 (1.5)	3 (0.1)							76 (3.5)
76～100				5 (0.2)	11 (0.5)	9 (0.4)	6 (0.3)	6 (0.3)	38 (1.8)	11 (0.5)							86 (4.0)
51～75				15 (0.7)	28 (1.3)	12 (0.6)	6 (0.3)	7 (0.3)	8 (0.4)	17 (0.8)							93 (4.3)
26～50		3 (0.1)	2 (0.1)	63 (2.9)	209 (9.7)	200 (9.3)	37 (1.7)	22 (1.0)	35 (1.6)	30 (1.4)	2 (0.1)						603 (27.9)
合計	0 (0.0)	3 (0.1)	2 (0.1)	88 (4.1)	263 (12.2)	290 (13.4)	88 (4.1)	112 (5.2)	160 (7.4)	62 (2.9)	3 (0.1)	0 (0.0)	0 (0.0)	0 (0.0)	0 (0.0)	0 (0.0)	1071 (49.6)
波高が25cm以下の回数																	1090 (50.4)
合計																	2161 (100.0)

付表-A.6.72(c) 伊勢湾口沖 f4周期帯領域における波高・波向階級別出現頻度統計
 2013年 1月～2013年12月(年) 波向・波高階級別出現頻度表 (f4: 8.0～9.8秒) 観測地点: 伊勢湾口沖


波高 波向	NNE	NE	ENE	E	ESE	SE	SSE	S	SSW	SW	WSW	W	WNW	NW	NNW	N	合計
801～																	0 (0.0)
751～800																	0 (0.0)
701～750																	0 (0.0)
651～700																	0 (0.0)
601～650																	0 (0.0)
551～600																	0 (0.0)
501～550																	0 (0.0)
451～500								1 (0.0)									1 (0.0)
401～450																	0 (0.0)
351～400						1 (0.0)	2 (0.1)	2 (0.1)	1 (0.0)								6 (0.3)
301～350					2 (0.1)		1 (0.0)		1 (0.0)								4 (0.2)
251～300					1 (0.0)			2 (0.1)	1 (0.0)								4 (0.2)
201～250				1 (0.0)	7 (0.3)	2 (0.1)	1 (0.0)	1 (0.0)	5 (0.2)	1 (0.0)							18 (0.8)
176～200					10 (0.5)	6 (0.3)	4 (0.2)	3 (0.1)	3 (0.1)								26 (1.2)
151～175					11 (0.5)	13 (0.6)	10 (0.5)	4 (0.2)	5 (0.2)	2 (0.1)							45 (2.1)
126～150				3 (0.1)	29 (1.3)	23 (1.1)	9 (0.4)	11 (0.5)	11 (0.5)	4 (0.2)							90 (4.2)
101～125				5 (0.2)	22 (1.0)	21 (1.0)	13 (0.6)	14 (0.6)	19 (0.9)	4 (0.2)							98 (4.5)
76～100			2 (0.1)	10 (0.5)	41 (1.9)	19 (0.9)	18 (0.8)	18 (0.8)	57 (2.6)	12 (0.6)							177 (8.2)
51～75			4 (0.2)	32 (1.5)	80 (3.7)	107 (5.0)	29 (1.3)	17 (0.8)	75 (3.5)	28 (1.3)	1 (0.0)						373 (17.3)
26～50			7 (0.3)	42 (1.9)	217 (10.0)	270 (12.5)	70 (3.2)	55 (2.5)	96 (4.4)	55 (2.5)	11 (0.5)	1 (0.0)					824 (38.1)
合計	0 (0.0)	0 (0.0)	13 (0.6)	93 (4.3)	420 (19.4)	462 (21.4)	158 (7.3)	127 (5.9)	274 (12.7)	106 (4.9)	12 (0.6)	1 (0.0)	0 (0.0)	0 (0.0)	0 (0.0)	0 (0.0)	1666 (77.1)
波高が25cm以下の回数																	495 (22.9)
合計																	2161 (100.0)

付表-A.6.72(d) 伊勢湾口沖 f5周期帯領域における波高・波向階級別出現頻度統計
 2013年 1月～2013年12月(年) 波向・波高階級別出現頻度表 (f5: 6.1～7.5秒) 観測地点: 伊勢湾口沖

波高 波向	NNE	NE	ENE	E	ESE	SE	SSE	S	SSW	SW	WSW	W	WNW	NW	NNW	N	合計
801～																	0 (0.0)
751～800																	0 (0.0)
701～750																	0 (0.0)
651～700																	0 (0.0)
601～650																	0 (0.0)
551～600																	0 (0.0)
501～550																	0 (0.0)
451～500																	0 (0.0)
401～450																	0 (0.0)
351～400																	0 (0.0)
301～350																	0 (0.0)
251～300				1 (0.0)	1 (0.0)	1 (0.0)		1 (0.0)						1 (0.0)	1 (0.0)		6 (0.3)
201～250				6 (0.3)	2 (0.1)	2 (0.1)	1 (0.0)	2 (0.1)						1 (0.0)			14 (0.6)
176～200				2 (0.1)	2 (0.1)		1 (0.0)	1 (0.0)	2 (0.1)								8 (0.4)
151～175				5 (0.2)	6 (0.3)			2 (0.1)	2 (0.1)	3 (0.1)				2 (0.1)			20 (0.9)
126～150				19 (0.9)	30 (1.4)	5 (0.2)	3 (0.1)	6 (0.3)	9 (0.4)	7 (0.3)					3 (0.1)		82 (3.8)
101～125			2 (0.1)	19 (0.9)	45 (2.1)	15 (0.7)	7 (0.3)	11 (0.5)	28 (1.3)	1 (0.0)				4 (0.2)	2 (0.1)		134 (6.2)
76～100			1 (0.0)	5 (0.2)	52 (2.4)	29 (1.3)	19 (0.9)	26 (1.2)	66 (3.1)	24 (1.1)				6 (0.3)	2 (0.1)	1 (0.0)	231 (10.7)
51～75			1 (0.0)	18 (0.8)	112 (5.2)	78 (3.6)	51 (2.4)	78 (3.6)	75 (3.5)	19 (0.9)	2 (0.1)			1 (0.0)	7 (0.3)	8 (0.4)	452 (20.9)
26～50		1 (0.0)	11 (0.5)	37 (1.7)	131 (6.1)	123 (5.7)	85 (3.9)	121 (5.6)	161 (7.5)	25 (1.2)	2 (0.1)			4 (0.2)	11 (0.5)	4 (0.2)	716 (33.1)
合計	0 (0.0)	1 (0.0)	15 (0.7)	112 (5.2)	381 (17.6)	253 (11.7)	167 (7.7)	248 (11.5)	343 (15.9)	79 (3.7)	4 (0.2)	0 (0.0)	1 (0.0)	25 (1.2)	27 (1.2)	7 (0.3)	1663 (77.0)
波高が25cm以下の回数																	498 (23.0)
合計																	2161 (100.0)



伊勢湾口沖



付図-A.3.72 伊勢湾口沖 波高・波向別出現頻度図 (f2, f3, f4, f5, 全周期帯)