

付表-A.6.73(a) 三重尾鷲沖 f2周期帯領域における波高・波向階級別出現頻度統計

2013年 1月～2013年12月(年) 波向・波高階級別出現頻度表 (f2: 16.0～25.6秒) 観測地点: 三重尾鷲沖

波高 波向	NNE	NE	ENE	E	ESE	SE	SSE	S	SSW	SW	WSW	W	WNW	NW	NNW	N	合計
801～																	0 (0.0)
751～800																	0 (0.0)
701～750																	0 (0.0)
651～700								1 (0.0)									1 (0.0)
601～650																	0 (0.0)
551～600																	0 (0.0)
501～550																	0 (0.0)
451～500																	0 (0.0)
401～450							3 (0.1)	1 (0.0)									4 (0.1)
351～400								1 (0.0)									1 (0.0)
301～350																	0 (0.0)
251～300								2 (0.0)									2 (0.0)
201～250								1 (0.0)									1 (0.0)
176～200						3 (0.1)	3 (0.1)	1 (0.0)									7 (0.2)
151～175						1 (0.0)	2 (0.0)	3 (0.1)									6 (0.1)
126～150						5 (0.1)	1 (0.0)										6 (0.1)
101～125				1 (0.0)	4 (0.1)	2 (0.0)	4 (0.1)										11 (0.3)
76～100				4 (0.1)	11 (0.3)												15 (0.4)
51～75				2 (0.0)	9 (0.2)	21 (0.5)	4 (0.1)	1 (0.0)	1 (0.0)			1 (0.0)					39 (0.9)
26～50			1 (0.0)	17 (0.4)	15 (0.4)	5 (0.1)	4 (0.1)	11 (0.3)	1 (0.0)	1 (0.0)	3 (0.1)	5 (0.1)	1 (0.0)				64 (1.5)
合計	0 (0.0)	0 (0.0)	1 (0.0)	19 (0.5)	29 (0.7)	50 (1.2)	19 (0.5)	26 (0.6)	2 (0.0)	1 (0.0)	3 (0.1)	6 (0.1)	1 (0.0)	0 (0.0)	0 (0.0)	0 (0.0)	157 (3.8)
波高が25cm以下の回数																	4013 (96.2)
合計																	4170 (100.0)

付表-A.6.73(b) 三重尾鷲沖 f3周期帯領域における波高・波向階級別出現頻度統計

2013年 1月～2013年12月(年) 波向・波高階級別出現頻度表 (f3: 10.7～14.0秒) 観測地点: 三重尾鷲沖

波高 波向	NNE	NE	ENE	E	ESE	SE	SSE	S	SSW	SW	WSW	W	WNW	NW	NNW	N	合計
801～																	0 (0.0)
751～800																	0 (0.0)
701～750																	0 (0.0)
651～700																	0 (0.0)
601～650							2 (0.0)										2 (0.0)
551～600							2 (0.0)	1 (0.0)									3 (0.1)
501～550																	0 (0.0)
451～500						1 (0.0)	1 (0.0)	1 (0.0)									3 (0.1)
401～450						5 (0.1)	2 (0.0)	1 (0.0)									8 (0.2)
351～400						7 (0.2)	3 (0.1)	3 (0.1)									13 (0.3)
301～350						16 (0.4)	2 (0.0)	3 (0.1)									21 (0.5)
251～300					3 (0.1)	7 (0.2)	8 (0.2)	10 (0.2)									28 (0.7)
201～250			1 (0.0)	1 (0.0)	4 (0.1)	8 (0.2)	9 (0.2)	13 (0.3)		1 (0.0)							37 (0.9)
176～200				1 (0.0)	5 (0.1)	7 (0.2)	11 (0.3)	8 (0.2)	2 (0.0)								34 (0.8)
151～175					3 (0.1)	5 (0.1)	8 (0.2)	14 (0.3)	13 (0.3)								43 (1.0)
126～150				5 (0.1)	10 (0.2)	5 (0.1)	10 (0.2)	12 (0.3)	13 (0.3)								55 (1.3)
101～125			1 (0.0)	25 (0.6)	18 (0.4)	4 (0.1)	11 (0.3)	11 (0.3)	19 (0.5)								89 (2.1)
76～100		1 (0.0)	1 (0.0)	20 (0.5)	34 (0.8)	12 (0.3)	11 (0.3)	18 (0.4)	38 (0.9)	2 (0.0)							137 (3.3)
51～75			1 (0.0)	50 (1.2)	91 (2.2)	13 (0.3)	18 (0.4)	26 (0.6)	48 (1.2)	6 (0.1)							253 (6.1)
26～50	1 (0.0)	2 (0.0)	5 (0.1)	367 (8.8)	749 (18.0)	338 (8.1)	61 (1.5)	28 (0.7)	59 (1.4)	17 (0.4)	2 (0.0)						1629 (39.1)
合計	1 (0.0)	3 (0.1)	9 (0.2)	469 (11.2)	917 (22.0)	428 (10.3)	159 (3.8)	149 (3.6)	192 (4.6)	26 (0.6)	2 (0.0)	0 (0.0)	0 (0.0)	0 (0.0)	0 (0.0)	0 (0.0)	2355 (56.5)
波高が25cm以下の回数																	1815 (43.5)
合計																	4170 (100.0)

付表-A.6.73(c) 三重尾鷲沖 f4周期帯領域における波高・波向階級別出現頻度統計

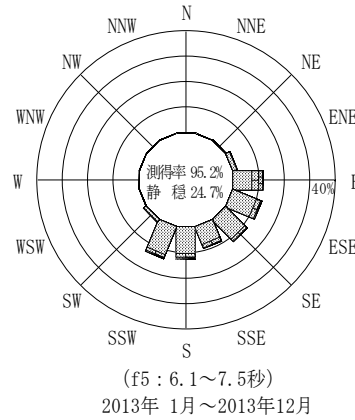
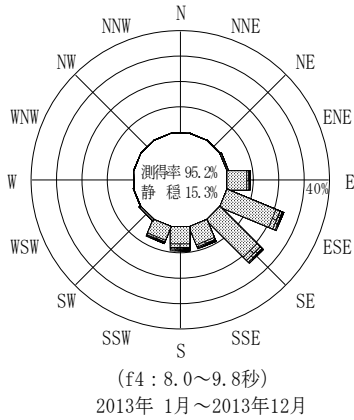
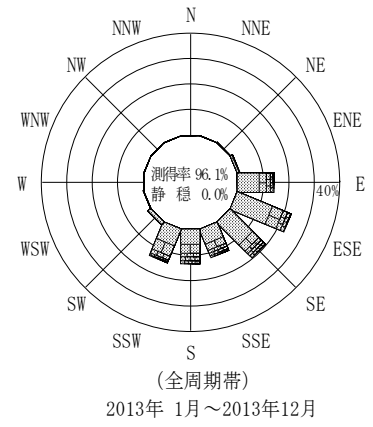
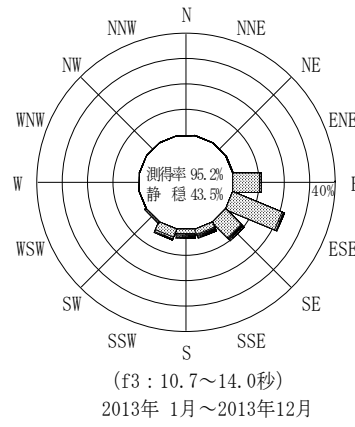
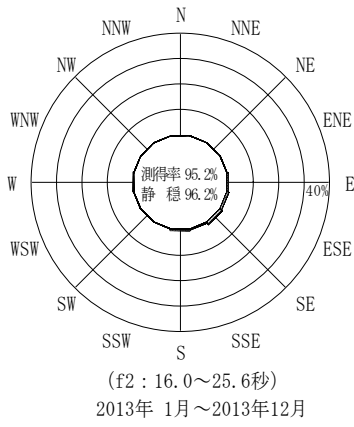
2013年 1月～2013年12月(年) 波向・波高階級別出現頻度表 (f4: 8.0～9.8秒) 観測地点: 三重尾鷲沖

波高 波向	NNE	NE	ENE	E	ESE	SE	SSE	S	SSW	SW	WSW	W	WNW	NW	NNW	N	合計
801～																	0 (0.0)
751～800																	0 (0.0)
701～750																	0 (0.0)
651～700																	0 (0.0)
601～650																	0 (0.0)
551～600																	0 (0.0)
501～550																	0 (0.0)
451～500								1 (0.0)									1 (0.0)
401～450						1 (0.0)											1 (0.0)
351～400					1 (0.0)	1 (0.0)		2 (0.0)									4 (0.1)
301～350						1 (0.0)	2 (0.0)	7 (0.2)	5 (0.1)								15 (0.4)
251～300			1 (0.0)	5 (0.1)	3 (0.1)		3 (0.1)	6 (0.1)	6 (0.1)								24 (0.6)
201～250				8 (0.2)	16 (0.4)	19 (0.5)	9 (0.2)	17 (0.4)	6 (0.1)								75 (1.8)
176～200				5 (0.1)	18 (0.4)	19 (0.5)	6 (0.1)	7 (0.2)	6 (0.1)								61 (1.5)
151～175				9 (0.2)	23 (0.6)	23 (0.6)	10 (0.2)	14 (0.3)	3 (0.1)								82 (2.0)
126～150				11 (0.3)	31 (0.7)	42 (1.0)	12 (0.3)	28 (0.7)	7 (0.2)								131 (3.1)
101～125			2 (0.0)	22 (0.5)	36 (0.9)	36 (0.9)	25 (0.6)	35 (0.8)	24 (0.6)	1 (0.0)							181 (4.3)
76～100			3 (0.1)	44 (1.1)	82 (2.0)	86 (2.1)	38 (0.9)	57 (1.4)	48 (1.2)								358 (8.6)
51～75		1 (0.0)		84 (2.0)	239 (5.7)	187 (4.5)	72 (1.7)	76 (1.8)	78 (1.9)	5 (0.1)	1 (0.0)						743 (17.8)
26～50		3 (0.1)	16 (0.4)	195 (4.7)	555 (13.3)	587 (14.1)	211 (5.1)	148 (3.5)	117 (2.8)	21 (0.5)	3 (0.1)						1856 (44.5)
合計	0 (0.0)	4 (0.1)	22 (0.5)	383 (9.2)	1004 (24.1)	1002 (24.0)	388 (9.3)	398 (9.5)	300 (7.2)	27 (0.6)	4 (0.1)	0 (0.0)	0 (0.0)	0 (0.0)	0 (0.0)	0 (0.0)	3532 (84.7)
波高が25cm以下の回数																	638 (15.3)
合計																	4170 (100.0)


付表-A.6.73(d) 三重尾鷲沖 f5周期帯領域における波高・波向階級別出現頻度統計

2013年 1月～2013年12月(年) 波向・波高階級別出現頻度表 (f5: 6.1～7.5秒) 観測地点: 三重尾鷲沖

波高 波向	NNE	NE	ENE	E	ESE	SE	SSE	S	SSW	SW	WSW	W	WNW	NW	NNW	N	合計
801～																	0 (0.0)
751～800																	0 (0.0)
701～750																	0 (0.0)
651～700																	0 (0.0)
601～650																	0 (0.0)
551～600																	0 (0.0)
501～550																	0 (0.0)
451～500																	0 (0.0)
401～450																	0 (0.0)
351～400																	0 (0.0)
301～350																	0 (0.0)
251～300				1 (0.0)		1 (0.0)		2 (0.0)									4 (0.1)
201～250			2 (0.0)	7 (0.2)	2 (0.0)	2 (0.0)	1 (0.0)	13 (0.3)	2 (0.0)								29 (0.7)
176～200			1 (0.0)	16 (0.4)	4 (0.1)	2 (0.0)	2 (0.0)	9 (0.2)	8 (0.2)								42 (1.0)
151～175				45 (1.1)	14 (0.3)	1 (0.0)	5 (0.1)	7 (0.2)	10 (0.2)	1 (0.0)							83 (2.0)
126～150			1 (0.0)	64 (1.5)	34 (0.8)	11 (0.3)	25 (0.6)	23 (0.6)	16 (0.4)	1 (0.0)							175 (4.2)
101～125			4 (0.1)	51 (1.2)	39 (0.9)	31 (0.7)	35 (0.8)	39 (0.9)	34 (0.8)	1 (0.0)							234 (5.6)
76～100			4 (0.1)	80 (1.9)	62 (1.5)	69 (1.7)	66 (1.6)	60 (1.4)	76 (1.8)	1 (0.0)							418 (10.0)
51～75			21 (0.5)	88 (2.1)	131 (3.1)	124 (3.0)	76 (1.8)	159 (3.8)	150 (3.6)	6 (0.1)	1 (0.0)						756 (18.1)
26～50		9 (0.2)	43 (1.0)	145 (3.5)	231 (5.5)	259 (6.2)	173 (4.1)	221 (5.3)	273 (6.5)	44 (1.1)	1 (0.0)					2 (0.0)	1401 (33.6)
合計	0 (0.0)	9 (0.2)	76 (1.8)	497 (11.9)	517 (12.4)	500 (12.0)	383 (9.2)	533 (12.8)	569 (13.6)	54 (1.3)	2 (0.0)	0 (0.0)	0 (0.0)	0 (0.0)	0 (0.0)	2 (0.0)	3142 (75.3)
波高が25cm以下の回数																	1028 (24.7)
合計																	4170 (100.0)



三重尾鷲沖



付図-A.3.73 三重尾鷲沖 波高・波向別出現頻度図 (f2, f3, f4, f5, 全周期帯)