

付表-A.6.59(a) 平良沖 f2周期帯領域における波高・波向階級別出現頻度統計

2013年 1月～2013年12月(年) 波向・波高階級別出現頻度表 (f2: 16.0～25.6秒) 観測地点: 平良沖

波高 波向	NNE	NE	ENE	E	ESE	SE	SSE	S	SSW	SW	WSW	W	WNW	NW	NNW	N	合計
801～																	0 (0.0)
751～800																	0 (0.0)
701～750																	0 (0.0)
651～700																	0 (0.0)
601～650																	0 (0.0)
551～600																	0 (0.0)
501～550																	0 (0.0)
451～500																	0 (0.0)
401～450																	0 (0.0)
351～400																	0 (0.0)
301～350																	0 (0.0)
251～300																	0 (0.0)
201～250																	0 (0.0)
176～200																	0 (0.0)
151～175																	0 (0.0)
126～150																	0 (0.0)
101～125																	0 (0.0)
76～100																	0 (0.0)
51～75																	0 (0.0)
26～50													2 (0.0)	21 (0.5)	3 (0.1)		26 (0.6)
合計	0 (0.0)	0 (0.0)	0 (0.0)	0 (0.0)	0 (0.0)	0 (0.0)	0 (0.0)	0 (0.0)	0 (0.0)	0 (0.0)	0 (0.0)	0 (0.0)	2 (0.0)	21 (0.5)	3 (0.1)	0 (0.0)	26 (0.6)
波高が25cm以下の回数																	4087 (99.4)
合計																	4113 (100.0)

付表-A.6.59(b) 平良沖 f3周期帯領域における波高・波向階級別出現頻度統計

2013年 1月～2013年12月(年) 波向・波高階級別出現頻度表 (f3: 10.7～14.0秒) 観測地点: 平良沖

波高 波向	NNE	NE	ENE	E	ESE	SE	SSE	S	SSW	SW	WSW	W	WNW	NW	NNW	N	合計
801～																	0 (0.0)
751～800																	0 (0.0)
701～750																	0 (0.0)
651～700																	0 (0.0)
601～650																	0 (0.0)
551～600																	0 (0.0)
501～550																	0 (0.0)
451～500																	0 (0.0)
401～450																	0 (0.0)
351～400																	0 (0.0)
301～350																	0 (0.0)
251～300																	0 (0.0)
201～250																	0 (0.0)
176～200														2 (0.0)			2 (0.0)
151～175														11 (0.3)	1 (0.0)		12 (0.3)
126～150														20 (0.5)	3 (0.1)		23 (0.6)
101～125														5 (0.1)	17 (0.4)	4 (0.1)	26 (0.6)
76～100														3 (0.1)	36 (0.9)	20 (0.5)	59 (1.4)
51～75														3 (0.1)	83 (2.0)	34 (0.8)	120 (2.9)
26～50												2 (0.0)	15 (0.4)	146 (3.5)	113 (2.7)		276 (6.7)
合計	0 (0.0)	0 (0.0)	0 (0.0)	0 (0.0)	0 (0.0)	0 (0.0)	0 (0.0)	0 (0.0)	0 (0.0)	0 (0.0)	0 (0.0)	2 (0.0)	26 (0.6)	315 (7.7)	175 (4.3)	0 (0.0)	518 (12.6)
波高が25cm以下の回数																	3595 (87.4)
合計																	4113 (100.0)

付表-A.6.59(c) 平良沖 f4周期帯領域における波高・波向階級別出現頻度統計

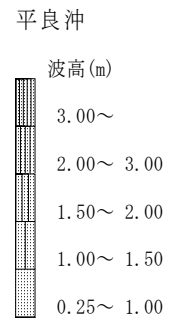
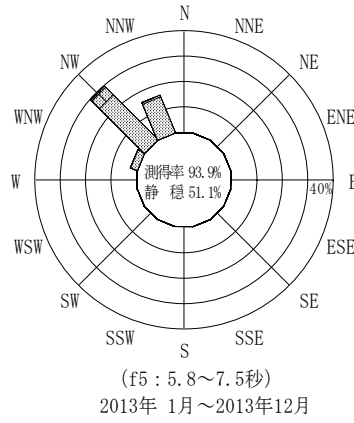
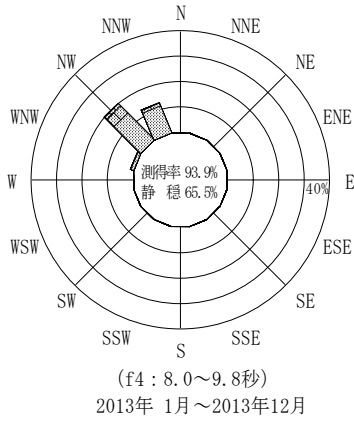
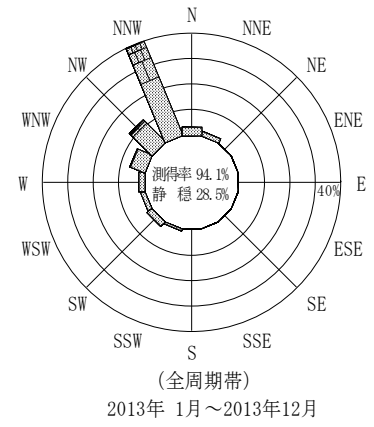
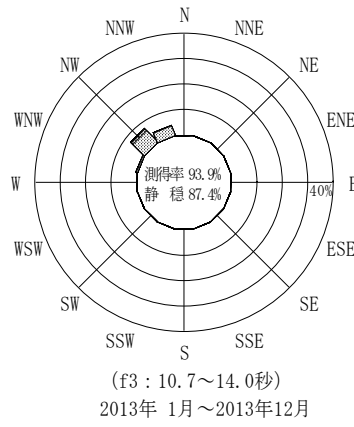
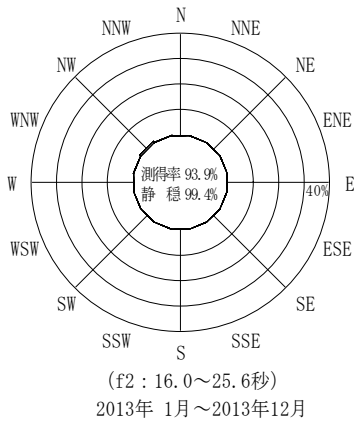
2013年 1月～2013年12月(年) 波向・波高階級別出現頻度表 (f4: 8.0～9.8秒) 観測地点: 平良沖

波高	波向	NNE	NE	ENE	E	ESE	SE	SSE	S	SSW	SW	WSW	W	WNW	NW	NNW	N	合計	
801～																		0 (0.0)	
751～800																		0 (0.0)	
701～750																		0 (0.0)	
651～700																		0 (0.0)	
601～650																		0 (0.0)	
551～600																		0 (0.0)	
501～550																		0 (0.0)	
451～500																		0 (0.0)	
401～450																		0 (0.0)	
351～400																		0 (0.0)	
301～350																		0 (0.0)	
251～300																		0 (0.0)	
201～250															4 (0.1)	1 (0.0)		5 (0.1)	
176～200															13 (0.3)	1 (0.0)		14 (0.3)	
151～175															37 (0.9)	5 (0.1)		42 (1.0)	
126～150														2 (0.0)	62 (1.5)	10 (0.2)		74 (1.8)	
101～125														4 (0.1)	98 (2.4)	36 (0.9)		138 (3.4)	
76～100														5 (0.1)	137 (3.3)	73 (1.8)		215 (5.2)	
51～75														6 (0.1)	192 (4.7)	129 (3.1)		327 (8.0)	
26～50													1 (0.0)	39 (0.9)	289 (7.0)	274 (6.7)		603 (14.7)	
合計		0 (0.0)	0 (0.0)	0 (0.0)	0 (0.0)	0 (0.0)	0 (0.0)	0 (0.0)	0 (0.0)	0 (0.0)	0 (0.0)	0 (0.0)	0 (0.0)	1 (0.0)	56 (1.4)	832 (20.2)	529 (12.9)	0 (0.0)	1418 (34.5)
																	波高が25cm以下の回数	2695 (65.5)	
																	合計	4113 (100.0)	

付表-A.6.59(d) 平良沖 f5周期帯領域における波高・波向階級別出現頻度統計

2013年 1月～2013年12月(年) 波向・波高階級別出現頻度表 (f5: 5.8～7.5秒) 観測地点: 平良沖

波高	波向	NNE	NE	ENE	E	ESE	SE	SSE	S	SSW	SW	WSW	W	WNW	NW	NNW	N	合計
801～																		0 (0.0)
751～800																		0 (0.0)
701～750																		0 (0.0)
651～700																		0 (0.0)
601～650																		0 (0.0)
551～600																		0 (0.0)
501～550																		0 (0.0)
451～500																		0 (0.0)
401～450																		0 (0.0)
351～400																		0 (0.0)
301～350																		0 (0.0)
251～300																		0 (0.0)
201～250																		0 (0.0)
176～200															6 (0.1)			6 (0.1)
151～175														1 (0.0)	22 (0.5)			23 (0.6)
126～150														1 (0.0)	55 (1.3)	6 (0.1)		62 (1.5)
101～125														1 (0.0)	113 (2.7)	23 (0.6)		137 (3.3)
76～100														5 (0.1)	239 (5.8)	68 (1.7)		312 (7.6)
51～75														20 (0.5)	306 (7.4)	182 (4.4)		508 (12.4)
26～50													4 (0.1)	91 (2.2)	488 (11.9)	380 (9.2)	1 (0.0)	964 (23.4)
合計		0 (0.0)	0 (0.0)	0 (0.0)	0 (0.0)	0 (0.0)	0 (0.0)	0 (0.0)	0 (0.0)	0 (0.0)	0 (0.0)	0 (0.0)	4 (0.1)	119 (2.9)	1229 (29.9)	659 (16.0)	1 (0.0)	2012 (48.9)
																	波高が25cm以下の回数	2101 (51.1)
																	合計	4113 (100.0)



付図-A.3.59 平良沖 波高・波向別出現頻度図 (f2, f3, f4, f5, 全周期帯)