

付表-A.6.58(a) 中城湾 f2周期帯領域における波高・波向階級別出現頻度統計

2013年 1月～2013年12月(年) 波向・波高階級別出現頻度表 (f2: 16.0～25.6秒) 観測地点: 中城湾

波高 波向	NNE	NE	ENE	E	ESE	SE	SSE	S	SSW	SW	WSW	W	WNW	NW	NNW	N	合計
801～																	0 (0.0)
751～800																	0 (0.0)
701～750																	0 (0.0)
651～700																	0 (0.0)
601～650																	0 (0.0)
551～600																	0 (0.0)
501～550																	0 (0.0)
451～500																	0 (0.0)
401～450					1 (0.0)												1 (0.0)
351～400					1 (0.0)												1 (0.0)
301～350					2 (0.0)	1 (0.0)											3 (0.1)
251～300					9 (0.2)												9 (0.2)
201～250				3 (0.1)	6 (0.1)	3 (0.1)											12 (0.3)
176～200				4 (0.1)	3 (0.1)	2 (0.0)											9 (0.2)
151～175				2 (0.0)		1 (0.0)											3 (0.1)
126～150				4 (0.1)	2 (0.0)	3 (0.1)											9 (0.2)
101～125				7 (0.2)	9 (0.2)	5 (0.1)	2 (0.0)										23 (0.6)
76～100			1 (0.0)	12 (0.3)	14 (0.3)	6 (0.1)	1 (0.0)	1 (0.0)									35 (0.9)
51～75			4 (0.1)	32 (0.8)	10 (0.2)	12 (0.3)	2 (0.0)										60 (1.5)
26～50			23 (0.6)	132 (3.2)	15 (0.4)	20 (0.5)	19 (0.5)	9 (0.2)	2 (0.0)								220 (5.4)
合計	0 (0.0)	0 (0.0)	28 (0.7)	196 (4.8)	72 (1.8)	53 (1.3)	24 (0.6)	10 (0.2)	2 (0.0)	0 (0.0)	0 (0.0)	0 (0.0)	0 (0.0)	0 (0.0)	0 (0.0)	0 (0.0)	385 (9.5)
波高が25cm以下の回数																	3685 (90.5)
合計																	4070 (100.0)

付表-A.6.58(b) 中城湾 f3周期帯領域における波高・波向階級別出現頻度統計

2013年 1月～2013年12月(年) 波向・波高階級別出現頻度表 (f3: 10.7～14.0秒) 観測地点: 中城湾

波高 波向	NNE	NE	ENE	E	ESE	SE	SSE	S	SSW	SW	WSW	W	WNW	NW	NNW	N	合計
801～																	0 (0.0)
751～800																	0 (0.0)
701～750																	0 (0.0)
651～700																	0 (0.0)
601～650																	0 (0.0)
551～600																	0 (0.0)
501～550				1 (0.0)	1 (0.0)												2 (0.0)
451～500					3 (0.1)												3 (0.1)
401～450				3 (0.1)	4 (0.1)												7 (0.2)
351～400				3 (0.1)	7 (0.2)	1 (0.0)											11 (0.3)
301～350			1 (0.0)	7 (0.2)	7 (0.2)	1 (0.0)											16 (0.4)
251～300			3 (0.1)	11 (0.3)	15 (0.4)	2 (0.0)	1 (0.0)										32 (0.8)
201～250			4 (0.1)	9 (0.2)	17 (0.4)	4 (0.1)	2 (0.0)	1 (0.0)									37 (0.9)
176～200			2 (0.0)	1 (0.0)	6 (0.1)	1 (0.0)	8 (0.2)										18 (0.4)
151～175			4 (0.1)	4 (0.1)	7 (0.2)	6 (0.1)	6 (0.1)										27 (0.7)
126～150			9 (0.2)	11 (0.3)	7 (0.2)	7 (0.2)	11 (0.3)	8 (0.2)									53 (1.3)
101～125			15 (0.4)	21 (0.5)	12 (0.3)	11 (0.3)	19 (0.5)	11 (0.3)									89 (2.2)
76～100			27 (0.7)	88 (2.2)	8 (0.2)	14 (0.3)	14 (0.3)	7 (0.2)									158 (3.9)
51～75			59 (1.4)	210 (5.2)	173 (4.3)	26 (0.6)	28 (0.7)	7 (0.2)									503 (12.4)
26～50			71 (1.7)	768 (18.9)	858 (21.1)	88 (2.2)	28 (0.7)	1 (0.0)									1814 (44.6)
合計	0 (0.0)	0 (0.0)	195 (4.8)	1137 (27.9)	1125 (27.6)	161 (4.0)	117 (2.9)	35 (0.9)	0 (0.0)	0 (0.0)	0 (0.0)	0 (0.0)	0 (0.0)	0 (0.0)	0 (0.0)	0 (0.0)	2770 (68.1)
波高が25cm以下の回数																	1300 (31.9)
合計																	4070 (100.0)

付表-A.6.58(c) 中城湾 f4周期帯領域における波高・波向階級別出現頻度統計

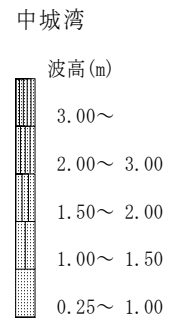
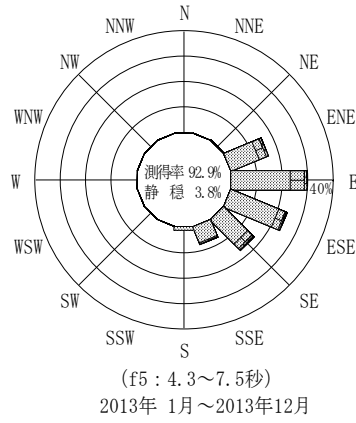
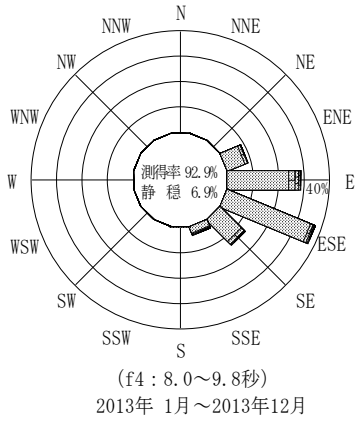
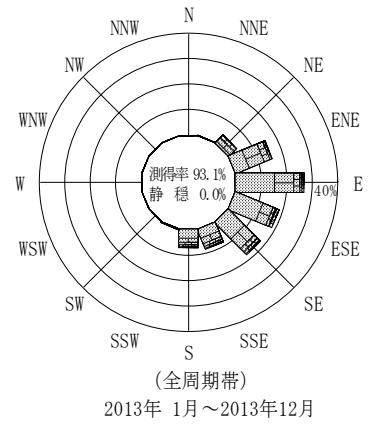
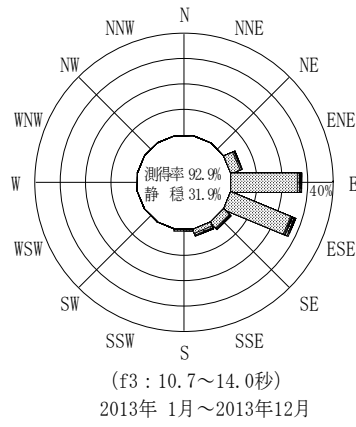
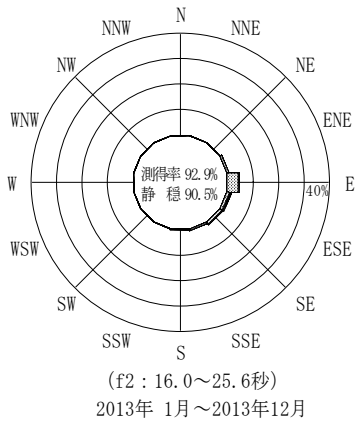
2013年 1月～2013年12月(年) 波向・波高階級別出現頻度表 (f4: 8.0～9.8秒) 観測地点: 中城湾

波高	波向	NNE	NE	ENE	E	ESE	SE	SSE	S	SSW	SW	WSW	W	WNW	NW	NNW	N	合計	
801～																		0 (0.0)	
751～800																		0 (0.0)	
701～750																		0 (0.0)	
651～700																		0 (0.0)	
601～650																		0 (0.0)	
551～600																		0 (0.0)	
501～550																		0 (0.0)	
451～500																		0 (0.0)	
401～450																		0 (0.0)	
351～400																		0 (0.0)	
301～350						1 (0.0)	5 (0.1)											6 (0.1)	
251～300					3 (0.1)	3 (0.1)	6 (0.1)											12 (0.3)	
201～250					27 (0.7)	10 (0.2)	6 (0.1)	7 (0.2)										50 (1.2)	
176～200			2 (0.0)	27 (0.7)	13 (0.3)	3 (0.1)	3 (0.1)											48 (1.2)	
151～175			7 (0.2)	33 (0.8)	11 (0.3)	3 (0.1)	10 (0.2)											64 (1.6)	
126～150			13 (0.3)	34 (0.8)	12 (0.3)	15 (0.4)	7 (0.2)											81 (2.0)	
101～125			29 (0.7)	66 (1.6)	32 (0.8)	44 (1.1)	11 (0.3)											182 (4.5)	
76～100			88 (2.2)	138 (3.4)	130 (3.2)	65 (1.6)	34 (0.8)	2 (0.0)										457 (11.2)	
51～75			139 (3.4)	319 (7.8)	460 (11.3)	118 (2.9)	31 (0.8)	3 (0.1)										1070 (26.3)	
26～50			79 (1.9)	531 (13.0)	858 (21.1)	304 (7.5)	44 (1.1)	5 (0.1)										1821 (44.7)	
合計		0 (0.0)	0 (0.0)	357 (8.8)	1178 (28.9)	1530 (37.6)	569 (14.0)	147 (3.6)	10 (0.2)	0 (0.0)	0 (0.0)	0 (0.0)	0 (0.0)	0 (0.0)	0 (0.0)	0 (0.0)	0 (0.0)	3791 (93.1)	
																		波高が25cm以下の回数	279 (6.9)
																		合計	4070 (100.0)

付表-A.6.58(d) 中城湾 f5周期帯領域における波高・波向階級別出現頻度統計

2013年 1月～2013年12月(年) 波向・波高階級別出現頻度表 (f5: 4.3～7.5秒) 観測地点: 中城湾

波高	波向	NNE	NE	ENE	E	ESE	SE	SSE	S	SSW	SW	WSW	W	WNW	NW	NNW	N	合計	
801～																		0 (0.0)	
751～800																		0 (0.0)	
701～750																		0 (0.0)	
651～700																		0 (0.0)	
601～650																		0 (0.0)	
551～600																		0 (0.0)	
501～550																		0 (0.0)	
451～500																		0 (0.0)	
401～450																		0 (0.0)	
351～400																		0 (0.0)	
301～350																		0 (0.0)	
251～300						1 (0.0)	2 (0.0)											3 (0.1)	
201～250				1 (0.0)	2 (0.0)	9 (0.2)	7 (0.2)	2 (0.0)										21 (0.5)	
176～200				12 (0.3)	7 (0.2)	5 (0.1)	15 (0.4)	2 (0.0)										41 (1.0)	
151～175				21 (0.5)	34 (0.8)	17 (0.4)	16 (0.4)	3 (0.1)										91 (2.2)	
126～150				35 (0.9)	92 (2.3)	34 (0.8)	45 (1.1)	9 (0.2)										215 (5.3)	
101～125			1 (0.0)	84 (2.1)	125 (3.1)	77 (1.9)	54 (1.3)	14 (0.3)										355 (8.7)	
76～100			2 (0.0)	114 (2.8)	181 (4.4)	148 (3.6)	107 (2.6)	33 (0.8)	5 (0.1)									590 (14.5)	
51～75			4 (0.1)	188 (4.6)	304 (7.5)	374 (9.2)	226 (5.6)	105 (2.6)	37 (0.9)									1238 (30.4)	
26～50			3 (0.1)	193 (4.7)	478 (11.7)	313 (7.7)	218 (5.4)	138 (3.4)	18 (0.4)									1361 (33.4)	
合計		0 (0.0)	10 (0.2)	648 (15.9)	1223 (30.0)	978 (24.0)	690 (17.0)	306 (7.5)	60 (1.5)	0 (0.0)	0 (0.0)	0 (0.0)	0 (0.0)	0 (0.0)	0 (0.0)	0 (0.0)	0 (0.0)	3915 (96.2)	
																		波高が25cm以下の回数	155 (3.8)
																		合計	4070 (100.0)



付図-A.3.58 中城湾 波高・波向別出現頻度図 (f2, f3, f4, f5, 全周期帯)