

付表-A.6.3(a) 瀬棚 f2周期帯領域における波高・波向階級別出現頻度統計

2013年 1月～2013年12月(年) 波向・波高階級別出現頻度表 (f2: 16.0～25.6秒) 観測地点: 瀬棚

波高 波向	NNE	NE	ENE	E	ESE	SE	SSE	S	SSW	SW	WSW	W	WNW	NW	NNW	N	合計
801～																	0 (0.0)
751～800																	0 (0.0)
701～750																	0 (0.0)
651～700																	0 (0.0)
601～650																	0 (0.0)
551～600																	0 (0.0)
501～550																	0 (0.0)
451～500																	0 (0.0)
401～450																	0 (0.0)
351～400																	0 (0.0)
301～350																	0 (0.0)
251～300																	0 (0.0)
201～250																	0 (0.0)
176～200																	0 (0.0)
151～175																	0 (0.0)
126～150														1 (0.0)			1 (0.0)
101～125													4 (0.1)	4 (0.1)			8 (0.2)
76～100														3 (0.1)			3 (0.1)
51～75												6 (0.2)	3 (0.1)	7 (0.2)			16 (0.5)
26～50											5 (0.1)	18 (0.5)	20 (0.6)	17 (0.5)			60 (1.7)
合計	0 (0.0)	0 (0.0)	0 (0.0)	0 (0.0)	0 (0.0)	0 (0.0)	0 (0.0)	0 (0.0)	0 (0.0)	0 (0.0)	5 (0.1)	24 (0.7)	27 (0.8)	32 (0.9)	0 (0.0)	0 (0.0)	88 (2.5)
波高が25cm以下の回数																	3423 (97.5)
合計																	3511 (100.0)

付表-A.6.3(b) 瀬棚 f3周期帯領域における波高・波向階級別出現頻度統計

2013年 1月～2013年12月(年) 波向・波高階級別出現頻度表 (f3: 10.7～14.0秒) 観測地点: 瀬棚

波高 波向	NNE	NE	ENE	E	ESE	SE	SSE	S	SSW	SW	WSW	W	WNW	NW	NNW	N	合計
801～																	0 (0.0)
751～800																	0 (0.0)
701～750																	0 (0.0)
651～700																	0 (0.0)
601～650																	0 (0.0)
551～600																	0 (0.0)
501～550																	0 (0.0)
451～500												1 (0.0)					1 (0.0)
401～450																	0 (0.0)
351～400												1 (0.0)	2 (0.1)	1 (0.0)			4 (0.1)
301～350												6 (0.2)	1 (0.0)	3 (0.1)			10 (0.3)
251～300											2 (0.1)	8 (0.2)	5 (0.1)	5 (0.1)			20 (0.6)
201～250												12 (0.3)	17 (0.5)	4 (0.1)	1 (0.0)		34 (1.0)
176～200											2 (0.1)	11 (0.3)	9 (0.3)	4 (0.1)			26 (0.7)
151～175												11 (0.3)	6 (0.2)	6 (0.2)			23 (0.7)
126～150												1 (0.0)	14 (0.4)	12 (0.3)	6 (0.2)		33 (0.9)
101～125												3 (0.1)	16 (0.5)	15 (0.4)	10 (0.3)	2 (0.1)	46 (1.3)
76～100												16 (0.5)	45 (1.3)	13 (0.4)	12 (0.3)	1 (0.0)	87 (2.5)
51～75												8 (0.2)	86 (2.4)	36 (1.0)	25 (0.7)	9 (0.3)	164 (4.7)
26～50												26 (0.7)	164 (4.7)	61 (1.7)	51 (1.5)	13 (0.4)	315 (9.0)
合計	0 (0.0)	0 (0.0)	0 (0.0)	0 (0.0)	0 (0.0)	0 (0.0)	0 (0.0)	0 (0.0)	0 (0.0)	0 (0.0)	58 (1.7)	375 (10.7)	177 (5.0)	127 (3.6)	26 (0.7)	0 (0.0)	763 (21.7)
波高が25cm以下の回数																	2748 (78.3)
合計																	3511 (100.0)

付表-A.6.3(c) 瀬棚 f4周期帯領域における波高・波向階級別出現頻度統計

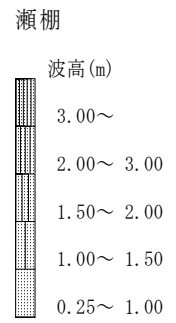
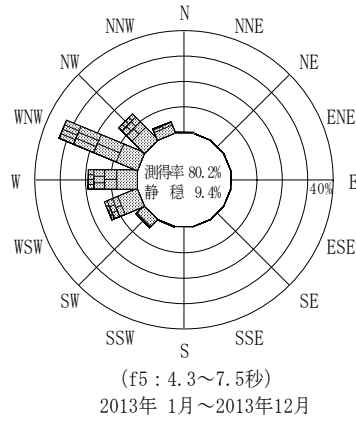
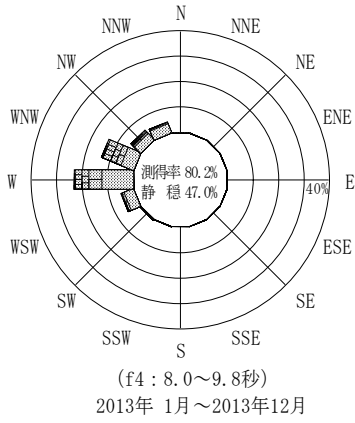
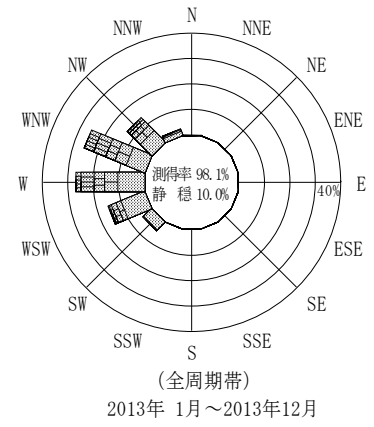
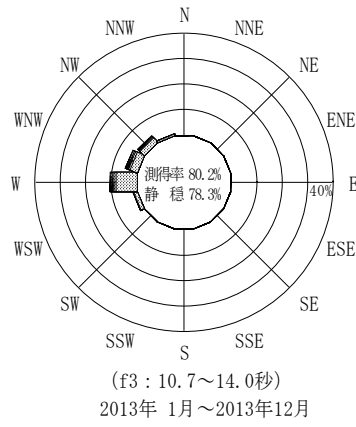
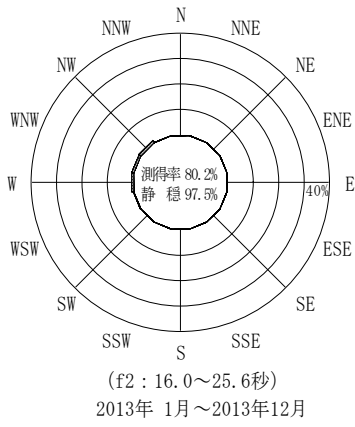
2013年 1月～2013年12月(年) 波向・波高階級別出現頻度表 (f4: 8.0～9.8秒) 観測地点: 瀬棚

波高 波向	NNE	NE	ENE	E	ESE	SE	SSE	S	SSW	SW	WSW	W	WNW	NW	NNW	N	合計
801～																	0 (0.0)
751～800																	0 (0.0)
701～750																	0 (0.0)
651～700																	0 (0.0)
601～650																	0 (0.0)
551～600																	0 (0.0)
501～550																	0 (0.0)
451～500																	0 (0.0)
401～450																	0 (0.0)
351～400																4 (0.1)	4 (0.1)
301～350											1 (0.0)	11 (0.3)	16 (0.5)	4 (0.1)			32 (0.9)
251～300											5 (0.1)	38 (1.1)	46 (1.3)	9 (0.3)	1 (0.0)		99 (2.8)
201～250											5 (0.1)	56 (1.6)	69 (2.0)	12 (0.3)	5 (0.1)		147 (4.2)
176～200											1 (0.0)	47 (1.3)	30 (0.9)	6 (0.2)	2 (0.1)		86 (2.4)
151～175											4 (0.1)	48 (1.4)	48 (1.4)	8 (0.2)	1 (0.0)		109 (3.1)
126～150											9 (0.3)	85 (2.4)	43 (1.2)	6 (0.2)	4 (0.1)		147 (4.2)
101～125										1 (0.0)	19 (0.5)	96 (2.7)	31 (0.9)	17 (0.5)	13 (0.4)		177 (5.0)
76～100										1 (0.0)	34 (1.0)	94 (2.7)	31 (0.9)	22 (0.6)	20 (0.6)		202 (5.8)
51～75											33 (0.9)	122 (3.5)	64 (1.8)	39 (1.1)	39 (1.1)		297 (8.5)
26～50									1 (0.0)	12 (0.3)	75 (2.1)	224 (6.4)	100 (2.8)	65 (1.9)	79 (2.3)	4 (0.1)	560 (15.9)
合計	0 (0.0)	0 (0.0)	0 (0.0)	0 (0.0)	0 (0.0)	0 (0.0)	0 (0.0)	0 (0.0)	1 (0.0)	14 (0.4)	186 (5.3)	821 (23.4)	482 (13.7)	188 (5.4)	164 (4.7)	4 (0.1)	1860 (53.0)
波高が25cm以下の回数																	1651 (47.0)
合計																	3511 (100.0)

付表-A.6.3(d) 瀬棚 f5周期帯領域における波高・波向階級別出現頻度統計

2013年 1月～2013年12月(年) 波向・波高階級別出現頻度表 (f5: 4.3～7.5秒) 観測地点: 瀬棚

波高 波向	NNE	NE	ENE	E	ESE	SE	SSE	S	SSW	SW	WSW	W	WNW	NW	NNW	N	合計
801～																	0 (0.0)
751～800																	0 (0.0)
701～750																	0 (0.0)
651～700																	0 (0.0)
601～650																	0 (0.0)
551～600																	0 (0.0)
501～550																	0 (0.0)
451～500																	0 (0.0)
401～450																	0 (0.0)
351～400																	0 (0.0)
301～350											1 (0.0)	2 (0.1)					3 (0.1)
251～300											10 (0.3)	7 (0.2)	23 (0.7)	14 (0.4)			54 (1.5)
201～250											27 (0.8)	68 (1.9)	187 (5.3)	48 (1.4)	2 (0.1)		332 (9.5)
176～200										4 (0.1)	33 (0.9)	57 (1.6)	144 (4.1)	43 (1.2)	2 (0.1)		283 (8.1)
151～175										3 (0.1)	45 (1.3)	90 (2.6)	158 (4.5)	48 (1.4)	6 (0.2)		350 (10.0)
126～150										8 (0.2)	39 (1.1)	68 (1.9)	187 (5.3)	44 (1.3)	12 (0.3)		358 (10.2)
101～125										8 (0.2)	42 (1.2)	100 (2.8)	150 (4.3)	60 (1.7)	28 (0.8)		388 (11.1)
76～100										12 (0.3)	70 (2.0)	83 (2.4)	94 (2.7)	58 (1.7)	22 (0.6)	2 (0.1)	341 (9.7)
51～75									2 (0.1)	48 (1.4)	96 (2.7)	92 (2.6)	118 (3.4)	77 (2.2)	41 (1.2)	2 (0.1)	476 (13.6)
26～50									5 (0.1)	75 (2.1)	124 (3.5)	111 (3.2)	109 (3.1)	110 (3.1)	54 (1.5)	7 (0.2)	595 (16.9)
合計	0 (0.0)	0 (0.0)	0 (0.0)	0 (0.0)	0 (0.0)	0 (0.0)	0 (0.0)	0 (0.0)	7 (0.2)	158 (4.5)	487 (13.9)	678 (19.3)	1170 (33.3)	502 (14.3)	167 (4.8)	11 (0.3)	3180 (90.6)
波高が25cm以下の回数																	331 (9.4)
合計																	3511 (100.0)



付図-A.3.3 瀬棚 波高・波向別出現頻度図 (f2, f3, f4, f5, 全周期帯)