

付表-A. 6. 30(a) 苫小牧 f2周期帯領域における波高・波向階級別出現頻度統計

2013年 1月～2013年12月(年) 波向・波高階級別出現頻度表 (f2 : 16.0～25.6秒) 観測地点 : 苫小牧

波高 波向	NNE	NE	ENE	E	ESE	SE	SSE	S	SSW	SW	WSW	W	WNW	NW	NNW	N	合計
801～																	0 (0.0)
751～800																	0 (0.0)
701～750																	0 (0.0)
651～700																	0 (0.0)
601～650																	0 (0.0)
551～600																	0 (0.0)
501～550																	0 (0.0)
451～500																	0 (0.0)
401～450																	0 (0.0)
351～400																	0 (0.0)
301～350																	0 (0.0)
251～300																	0 (0.0)
201～250							1 (0.0)										1 (0.0)
176～200							2 (0.1)										2 (0.1)
151～175							2 (0.1)										2 (0.1)
126～150							4 (0.2)										4 (0.2)
101～125							3 (0.1)										3 (0.1)
76～100							10 (0.4)										10 (0.4)
51～75						2 (0.1)	6 (0.2)										8 (0.3)
26～50						8 (0.3)	71 (2.8)	5 (0.2)									84 (3.3)
合計	0 (0.0)	0 (0.0)	0 (0.0)	0 (0.0)	0 (0.0)	10 (0.4)	99 (3.8)	5 (0.2)	0 (0.0)	0 (0.0)	0 (0.0)	0 (0.0)	0 (0.0)	0 (0.0)	0 (0.0)	0 (0.0)	114 (4.4)
波高が25cm以下の回数																	2466 (95.6)
合計																	2580 (100.0)

付表-A. 6. 30(b) 苫小牧 f3周期帯領域における波高・波向階級別出現頻度統計

2013年 1月～2013年12月(年) 波向・波高階級別出現頻度表 (f3 : 10.7～14.0秒) 観測地点 : 苫小牧

波高 波向	NNE	NE	ENE	E	ESE	SE	SSE	S	SSW	SW	WSW	W	WNW	NW	NNW	N	合計
801～																	0 (0.0)
751～800																	0 (0.0)
701～750																	0 (0.0)
651～700																	0 (0.0)
601～650																	0 (0.0)
551～600																	0 (0.0)
501～550																	0 (0.0)
451～500							1 (0.0)										1 (0.0)
401～450							2 (0.1)										2 (0.1)
351～400							1 (0.0)										1 (0.0)
301～350							2 (0.1)										2 (0.1)
251～300						1 (0.0)	1 (0.0)										2 (0.1)
201～250						1 (0.0)	3 (0.1)										4 (0.2)
176～200						1 (0.0)	4 (0.2)										5 (0.2)
151～175						2 (0.1)	16 (0.6)										18 (0.7)
126～150						4 (0.2)	12 (0.5)										16 (0.6)
101～125						5 (0.2)	36 (1.4)										41 (1.6)
76～100						20 (0.8)	69 (2.7)										89 (3.4)
51～75						91 (3.5)	166 (6.4)	1 (0.0)									258 (10.0)
26～50					2 (0.1)	261 (10.1)	377 (14.6)	7 (0.3)	1 (0.0)								648 (25.1)
合計	0 (0.0)	0 (0.0)	0 (0.0)	0 (0.0)	2 (0.1)	386 (15.0)	690 (26.7)	8 (0.3)	1 (0.0)	0 (0.0)	0 (0.0)	0 (0.0)	0 (0.0)	0 (0.0)	0 (0.0)	0 (0.0)	1087 (42.1)
波高が25cm以下の回数																	1493 (57.9)
合計																	2580 (100.0)

付表-A. 6. 30(c) 苫小牧 f4周期帯領域における波高・波向階級別出現頻度統計

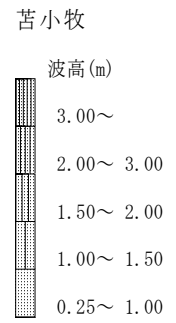
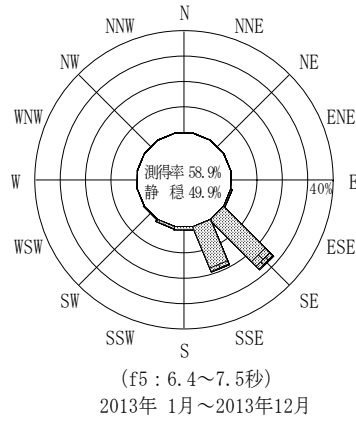
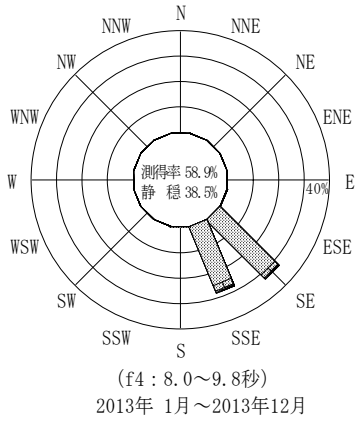
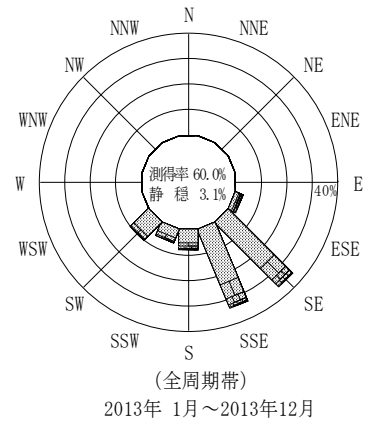
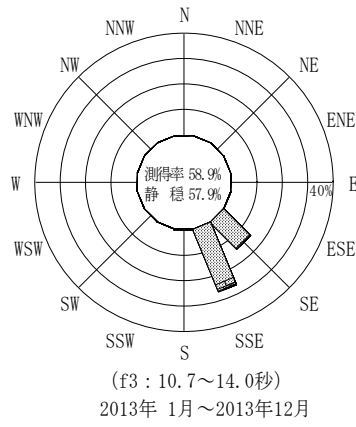
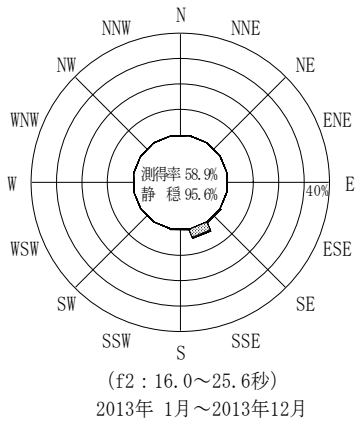
2013年 1月～2013年12月(年) 波向・波高階級別出現頻度表 (f4 : 8.0～9.8秒) 観測地点 : 苫小牧

波高 波向	NNE	NE	ENE	E	ESE	SE	SSE	S	SSW	SW	WSW	W	WNW	NW	NNW	N	合計
801～																	0 (0.0)
751～800																	0 (0.0)
701～750																	0 (0.0)
651～700																	0 (0.0)
601～650																	0 (0.0)
551～600																	0 (0.0)
501～550																	0 (0.0)
451～500																	0 (0.0)
401～450																	0 (0.0)
351～400																	0 (0.0)
301～350							1 (0.0)										1 (0.0)
251～300						2 (0.1)	2 (0.1)										4 (0.2)
201～250						5 (0.2)	5 (0.2)										10 (0.4)
176～200						5 (0.2)	4 (0.2)										9 (0.3)
151～175						4 (0.2)	11 (0.4)										15 (0.6)
126～150						13 (0.5)	12 (0.5)	1 (0.0)									26 (1.0)
101～125						31 (1.2)	45 (1.7)										76 (2.9)
76～100						74 (2.9)	52 (2.0)										126 (4.9)
51～75					2 (0.1)	207 (8.0)	153 (5.9)										362 (14.0)
26～50					2 (0.1)	507 (19.7)	444 (17.2)	4 (0.2)									957 (37.1)
合計	0 (0.0)	0 (0.0)	0 (0.0)	0 (0.0)	4 (0.2)	848 (32.9)	729 (28.3)	5 (0.2)	0 (0.0)	0 (0.0)	0 (0.0)	0 (0.0)	0 (0.0)	0 (0.0)	0 (0.0)	0 (0.0)	1586 (61.5)
波高が25cm以下の回数																	994 (38.5)
合計																	2580 (100.0)

付表-A. 6. 30(d) 苫小牧 f5周期帯領域における波高・波向階級別出現頻度統計

2013年 1月～2013年12月(年) 波向・波高階級別出現頻度表 (f5 : 6.4～7.5秒) 観測地点 : 苫小牧

波高 波向	NNE	NE	ENE	E	ESE	SE	SSE	S	SSW	SW	WSW	W	WNW	NW	NNW	N	合計
801～																	0 (0.0)
751～800																	0 (0.0)
701～750																	0 (0.0)
651～700																	0 (0.0)
601～650																	0 (0.0)
551～600																	0 (0.0)
501～550																	0 (0.0)
451～500																	0 (0.0)
401～450																	0 (0.0)
351～400																	0 (0.0)
301～350																	0 (0.0)
251～300																	0 (0.0)
201～250						9 (0.3)											9 (0.3)
176～200						19 (0.7)	1 (0.0)		1 (0.0)								21 (0.8)
151～175					1 (0.0)	22 (0.9)	3 (0.1)	1 (0.0)									27 (1.0)
126～150						22 (0.9)	10 (0.4)	3 (0.1)	1 (0.0)								36 (1.4)
101～125					1 (0.0)	41 (1.6)	27 (1.0)	1 (0.0)									70 (2.7)
76～100						83 (3.2)	46 (1.8)	2 (0.1)	6 (0.2)								137 (5.3)
51～75					3 (0.1)	148 (5.7)	120 (4.7)	9 (0.3)	2 (0.1)	2 (0.1)							284 (11.0)
26～50					10 (0.4)	371 (14.4)	289 (11.2)	21 (0.8)	15 (0.6)	3 (0.1)							709 (27.5)
合計	0 (0.0)	0 (0.0)	0 (0.0)	0 (0.0)	15 (0.6)	715 (27.7)	496 (19.2)	37 (1.4)	25 (1.0)	5 (0.2)	0 (0.0)	0 (0.0)	0 (0.0)	0 (0.0)	0 (0.0)	0 (0.0)	1293 (50.1)
波高が25cm以下の回数																	1287 (49.9)
合計																	2580 (100.0)



付図-A.3.30 苫小牧 波高・波向別出現頻度図 (f2, f3, f4, f5, 全周期帯)