

付表-A. 6. 47(a) 伊勢湾 f2周期帯領域における波高・波向階級別出現頻度統計

2013年 1月～2013年12月(年) 波向・波高階級別出現頻度表 (f2 : 16.0～25.6秒) 観測地点 : 伊勢湾

波高 波向	NNE	NE	ENE	E	ESE	SE	SSE	S	SSW	SW	WSW	W	WNW	NW	NNW	N	合計
801～																	0 ( 0.0)
751～800																	0 ( 0.0)
701～750																	0 ( 0.0)
651～700																	0 ( 0.0)
601～650																	0 ( 0.0)
551～600																	0 ( 0.0)
501～550																	0 ( 0.0)
451～500																	0 ( 0.0)
401～450																	0 ( 0.0)
351～400																	0 ( 0.0)
301～350																	0 ( 0.0)
251～300																	0 ( 0.0)
201～250																	0 ( 0.0)
176～200																	0 ( 0.0)
151～175																	0 ( 0.0)
126～150																	0 ( 0.0)
101～125																	0 ( 0.0)
76～100																	0 ( 0.0)
51～75																	0 ( 0.0)
26～50								4 ( 0.1)									4 ( 0.1)
合計	0 ( 0.0)	0 ( 0.0)	0 ( 0.0)	0 ( 0.0)	0 ( 0.0)	0 ( 0.0)	0 ( 0.0)	4 ( 0.1)	0 ( 0.0)	0 ( 0.0)	0 ( 0.0)	0 ( 0.0)	0 ( 0.0)	0 ( 0.0)	0 ( 0.0)	0 ( 0.0)	4 ( 0.1)
波高が25cm以下の回数																	4051 ( 99.9)
合計																	4055 (100.0)

付表-A. 6. 47(b) 伊勢湾 f3周期帯領域における波高・波向階級別出現頻度統計

2013年 1月～2013年12月(年) 波向・波高階級別出現頻度表 (f3 : 10.7～14.0秒) 観測地点 : 伊勢湾

波高 波向	NNE	NE	ENE	E	ESE	SE	SSE	S	SSW	SW	WSW	W	WNW	NW	NNW	N	合計
801～																	0 ( 0.0)
751～800																	0 ( 0.0)
701～750																	0 ( 0.0)
651～700																	0 ( 0.0)
601～650																	0 ( 0.0)
551～600																	0 ( 0.0)
501～550																	0 ( 0.0)
451～500																	0 ( 0.0)
401～450																	0 ( 0.0)
351～400																	0 ( 0.0)
301～350																	0 ( 0.0)
251～300																	0 ( 0.0)
201～250																	0 ( 0.0)
176～200																	0 ( 0.0)
151～175																	0 ( 0.0)
126～150																	0 ( 0.0)
101～125																	0 ( 0.0)
76～100																	0 ( 0.0)
51～75																	0 ( 0.0)
26～50							11 ( 0.3)	22 ( 0.5)									33 ( 0.8)
合計	0 ( 0.0)	0 ( 0.0)	0 ( 0.0)	0 ( 0.0)	0 ( 0.0)	0 ( 0.0)	11 ( 0.3)	22 ( 0.5)	0 ( 0.0)	0 ( 0.0)	0 ( 0.0)	0 ( 0.0)	0 ( 0.0)	0 ( 0.0)	0 ( 0.0)	0 ( 0.0)	33 ( 0.8)
波高が25cm以下の回数																	4022 ( 99.2)
合計																	4055 (100.0)

付表-A.6.47(c) 伊勢湾 f4周期帯領域における波高・波向階級別出現頻度統計

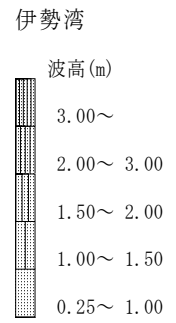
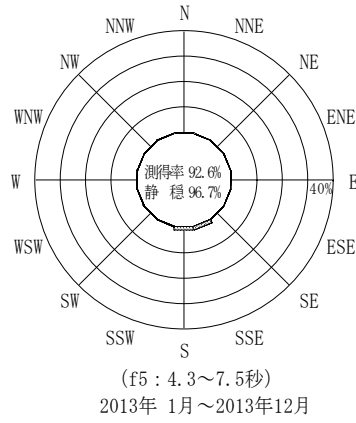
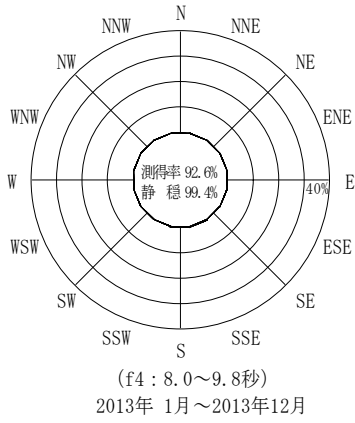
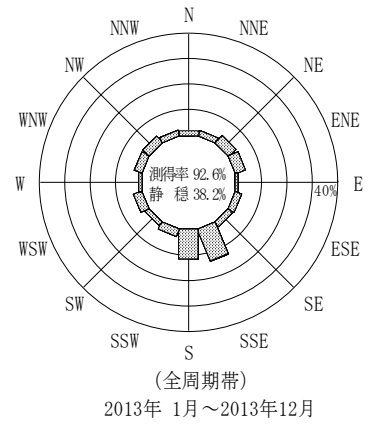
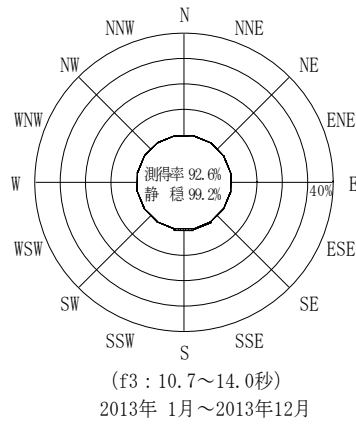
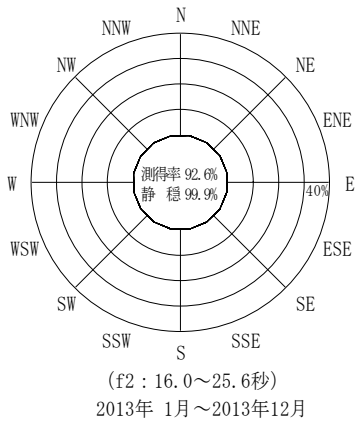
2013年 1月～2013年12月(年) 波向・波高階級別出現頻度表 (f4: 8.0～9.8秒) 観測地点: 伊勢湾

波高 波向	NNE	NE	ENE	E	ESE	SE	SSE	S	SSW	SW	WSW	W	WNW	NW	NNW	N	合計
801～																	0 (0.0)
751～800																	0 (0.0)
701～750																	0 (0.0)
651～700																	0 (0.0)
601～650																	0 (0.0)
551～600																	0 (0.0)
501～550																	0 (0.0)
451～500																	0 (0.0)
401～450																	0 (0.0)
351～400																	0 (0.0)
301～350																	0 (0.0)
251～300																	0 (0.0)
201～250																	0 (0.0)
176～200																	0 (0.0)
151～175																	0 (0.0)
126～150																	0 (0.0)
101～125																	0 (0.0)
76～100																	0 (0.0)
51～75								1 (0.0)									1 (0.0)
26～50							10 (0.2)	14 (0.3)									24 (0.6)
合計	0 (0.0)	0 (0.0)	0 (0.0)	0 (0.0)	0 (0.0)	0 (0.0)	10 (0.2)	15 (0.4)	0 (0.0)	0 (0.0)	0 (0.0)	0 (0.0)	0 (0.0)	0 (0.0)	0 (0.0)	0 (0.0)	25 (0.6)
波高が25cm以下の回数																	4030 (99.4)
合計																	4055 (100.0)

付表-A.6.47(d) 伊勢湾 f5周期帯領域における波高・波向階級別出現頻度統計

2013年 1月～2013年12月(年) 波向・波高階級別出現頻度表 (f5: 4.3～7.5秒) 観測地点: 伊勢湾

波高 波向	NNE	NE	ENE	E	ESE	SE	SSE	S	SSW	SW	WSW	W	WNW	NW	NNW	N	合計
801～																	0 (0.0)
751～800																	0 (0.0)
701～750																	0 (0.0)
651～700																	0 (0.0)
601～650																	0 (0.0)
551～600																	0 (0.0)
501～550																	0 (0.0)
451～500																	0 (0.0)
401～450																	0 (0.0)
351～400																	0 (0.0)
301～350																	0 (0.0)
251～300																	0 (0.0)
201～250																	0 (0.0)
176～200																	0 (0.0)
151～175																	0 (0.0)
126～150							1 (0.0)	1 (0.0)									2 (0.0)
101～125							1 (0.0)	2 (0.0)									3 (0.1)
76～100							6 (0.1)	7 (0.2)	1 (0.0)								15 (0.4)
51～75							2 (0.0)	46 (1.1)	5 (0.1)	4 (0.1)	3 (0.1)	1 (0.0)		1 (0.0)	3 (0.1)	3 (0.1)	114 (2.8)
26～50							2 (0.0)	46 (1.1)	5 (0.1)	4 (0.1)	3 (0.1)	1 (0.0)		1 (0.0)	4 (0.1)	3 (0.1)	135 (3.3)
合計	0 (0.0)	0 (0.0)	0 (0.0)	0 (0.0)	0 (0.0)	2 (0.0)	54 (1.3)	57 (1.4)	6 (0.1)	4 (0.1)	3 (0.1)	1 (0.0)	0 (0.0)	1 (0.0)	4 (0.1)	3 (0.1)	135 (3.3)
波高が25cm以下の回数																	3920 (96.7)
合計																	4055 (100.0)



付図-A.3.47 伊勢湾 波高・波向別出現頻度図 (f2, f3, f4, f5, 全周期帯)