

付表-A.6.45(a) 清水 f2周期帯領域における波高・波向階級別出現頻度統計

2013年 1月～2013年12月(年) 波向・波高階級別出現頻度表 (f2: 16.0～25.6秒) 観測地点: 清水

波高 波向	NNE	NE	ENE	E	ESE	SE	SSE	S	SSW	SW	WSW	W	WNW	NW	NNW	N	合計
801～																	0 (0.0)
751～800																	0 (0.0)
701～750																	0 (0.0)
651～700																	0 (0.0)
601～650																	0 (0.0)
551～600																	0 (0.0)
501～550						1 (0.0)											1 (0.0)
451～500																	0 (0.0)
401～450																	0 (0.0)
351～400																	0 (0.0)
301～350																	0 (0.0)
251～300						2 (0.1)											2 (0.1)
201～250						1 (0.0)											1 (0.0)
176～200																	0 (0.0)
151～175						3 (0.1)											3 (0.1)
126～150																	0 (0.0)
101～125						4 (0.1)											4 (0.1)
76～100						15 (0.4)	1 (0.0)										16 (0.5)
51～75						32 (0.9)	2 (0.1)										34 (1.0)
26～50					1 (0.0)	50 (1.4)	11 (0.3)										62 (1.8)
合計	0 (0.0)	0 (0.0)	0 (0.0)	0 (0.0)	1 (0.0)	108 (3.1)	14 (0.4)	0 (0.0)	0 (0.0)	0 (0.0)	0 (0.0)	0 (0.0)	0 (0.0)	0 (0.0)	0 (0.0)	0 (0.0)	123 (3.5)
波高が25cm以下の回数																	3375 (96.5)
合計																	3498 (100.0)

付表-A.6.45(b) 清水 f3周期帯領域における波高・波向階級別出現頻度統計

2013年 1月～2013年12月(年) 波向・波高階級別出現頻度表 (f3: 10.7～14.0秒) 観測地点: 清水

波高 波向	NNE	NE	ENE	E	ESE	SE	SSE	S	SSW	SW	WSW	W	WNW	NW	NNW	N	合計
801～																	0 (0.0)
751～800																	0 (0.0)
701～750																	0 (0.0)
651～700																	0 (0.0)
601～650																	0 (0.0)
551～600																	0 (0.0)
501～550																	0 (0.0)
451～500																	0 (0.0)
401～450																	0 (0.0)
351～400																	0 (0.0)
301～350																	0 (0.0)
251～300						1 (0.0)	1 (0.0)										2 (0.1)
201～250						5 (0.1)											5 (0.1)
176～200						7 (0.2)	1 (0.0)										8 (0.2)
151～175						14 (0.4)											14 (0.4)
126～150						21 (0.6)	5 (0.1)										26 (0.7)
101～125						26 (0.7)	9 (0.3)										35 (1.0)
76～100					1 (0.0)	37 (1.1)	37 (1.1)										75 (2.1)
51～75						54 (1.5)	61 (1.7)										115 (3.3)
26～50					3 (0.1)	84 (2.4)	142 (4.1)	8 (0.2)									237 (6.8)
合計	0 (0.0)	0 (0.0)	0 (0.0)	0 (0.0)	4 (0.1)	249 (7.1)	256 (7.3)	8 (0.2)	0 (0.0)	0 (0.0)	0 (0.0)	0 (0.0)	0 (0.0)	0 (0.0)	0 (0.0)	0 (0.0)	517 (14.8)
波高が25cm以下の回数																	2981 (85.2)
合計																	3498 (100.0)

付表-A.6.45(c) 清水 f4周期帯領域における波高・波向階級別出現頻度統計

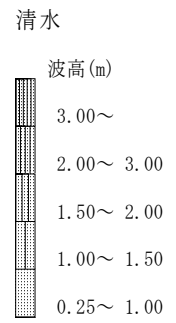
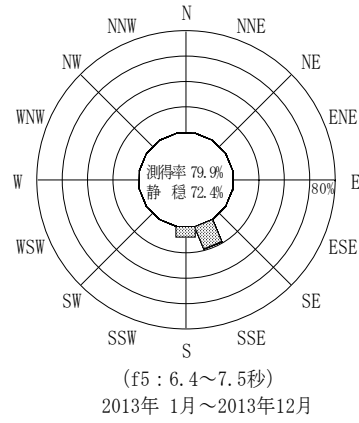
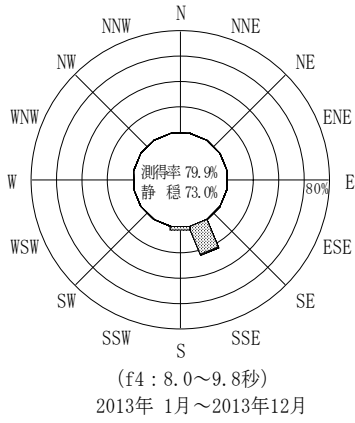
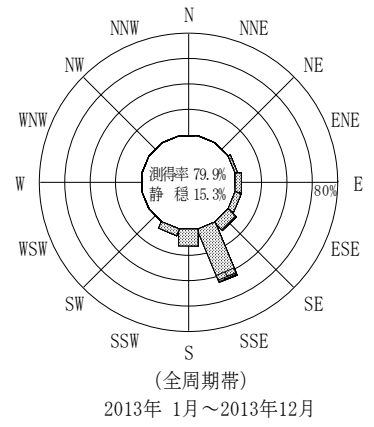
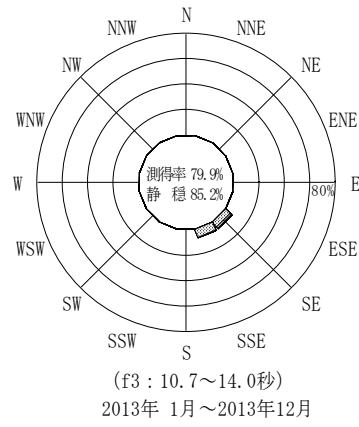
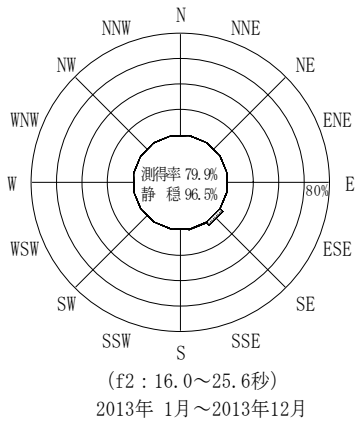
2013年 1月～2013年12月(年) 波向・波高階級別出現頻度表 (f4: 8.0～9.8秒) 観測地点: 清水

波高 波向	NNE	NE	ENE	E	ESE	SE	SSE	S	SSW	SW	WSW	W	WNW	NW	NNW	N	合計
801～																	0 (0.0)
751～800																	0 (0.0)
701～750																	0 (0.0)
651～700																	0 (0.0)
601～650																	0 (0.0)
551～600																	0 (0.0)
501～550																	0 (0.0)
451～500																	0 (0.0)
401～450																	0 (0.0)
351～400																	0 (0.0)
301～350																	0 (0.0)
251～300																	0 (0.0)
201～250							2 (0.1)										2 (0.1)
176～200							4 (0.1)										4 (0.1)
151～175							3 (0.1)										3 (0.1)
126～150							8 (0.2)										8 (0.2)
101～125							13 (0.4)	1 (0.0)									14 (0.4)
76～100						1 (0.0)	60 (1.7)	3 (0.1)									64 (1.8)
51～75							156 (4.5)	10 (0.3)									166 (4.7)
26～50						7 (0.2)	598 (17.1)	80 (2.3)									685 (19.6)
合計	0 (0.0)	0 (0.0)	0 (0.0)	0 (0.0)	0 (0.0)	8 (0.2)	844 (24.1)	94 (2.7)	0 (0.0)	0 (0.0)	0 (0.0)	0 (0.0)	0 (0.0)	0 (0.0)	0 (0.0)	0 (0.0)	946 (27.0)
波高が25cm以下の回数																	2552 (73.0)
合計																	3498 (100.0)

付表-A.6.45(d) 清水 f5周期帯領域における波高・波向階級別出現頻度統計

2013年 1月～2013年12月(年) 波向・波高階級別出現頻度表 (f5: 6.4～7.5秒) 観測地点: 清水

波高 波向	NNE	NE	ENE	E	ESE	SE	SSE	S	SSW	SW	WSW	W	WNW	NW	NNW	N	合計
801～																	0 (0.0)
751～800																	0 (0.0)
701～750																	0 (0.0)
651～700																	0 (0.0)
601～650																	0 (0.0)
551～600																	0 (0.0)
501～550																	0 (0.0)
451～500																	0 (0.0)
401～450																	0 (0.0)
351～400																	0 (0.0)
301～350																	0 (0.0)
251～300																	0 (0.0)
201～250																	0 (0.0)
176～200							1 (0.0)										1 (0.0)
151～175																	0 (0.0)
126～150							1 (0.0)										1 (0.0)
101～125							9 (0.3)	1 (0.0)									10 (0.3)
76～100							29 (0.8)	4 (0.1)									33 (0.9)
51～75							78 (2.2)	45 (1.3)									123 (3.5)
26～50				2 (0.1)		9 (0.3)	547 (15.6)	241 (6.9)									799 (22.8)
合計	0 (0.0)	0 (0.0)	0 (0.0)	2 (0.1)	0 (0.0)	9 (0.3)	665 (19.0)	291 (8.3)	0 (0.0)	0 (0.0)	0 (0.0)	0 (0.0)	0 (0.0)	0 (0.0)	0 (0.0)	0 (0.0)	967 (27.6)
波高が25cm以下の回数																	2531 (72.4)
合計																	3498 (100.0)



付図-A.3.45 清水 波高・波向別出現頻度図 (f2, f3, f4, f5, 全周期帯)