

付表-A. 6. 56(a) 志布志湾 f2周期帯領域における波高・波向階級別出現頻度統計

2013年 1月～2013年12月(年) 波向・波高階級別出現頻度表 (f2: 16.0～25.6秒) 観測地点: 志布志湾

波高 波向	NNE	NE	ENE	E	ESE	SE	SSE	S	SSW	SW	WSW	W	WNW	NW	NNW	N	合計
801～																	0 (0.0)
751～800																	0 (0.0)
701～750																	0 (0.0)
651～700																	0 (0.0)
601～650						1 (0.0)											1 (0.0)
551～600						1 (0.0)											1 (0.0)
501～550						1 (0.0)											1 (0.0)
451～500						2 (0.0)											2 (0.0)
401～450																	0 (0.0)
351～400						2 (0.0)											2 (0.0)
301～350						1 (0.0)											1 (0.0)
251～300																	0 (0.0)
201～250						4 (0.1)											4 (0.1)
176～200																	0 (0.0)
151～175						4 (0.1)											4 (0.1)
126～150						9 (0.2)	3 (0.1)										12 (0.3)
101～125					1 (0.0)	16 (0.4)	4 (0.1)										21 (0.5)
76～100					1 (0.0)	21 (0.5)	4 (0.1)										26 (0.6)
51～75					4 (0.1)	31 (0.7)	21 (0.5)										56 (1.3)
26～50					3 (0.1)	38 (0.9)	30 (0.7)	1 (0.0)									72 (1.7)
合計	0 (0.0)	0 (0.0)	0 (0.0)	0 (0.0)	9 (0.2)	131 (3.1)	62 (1.5)	1 (0.0)	0 (0.0)	0 (0.0)	0 (0.0)	0 (0.0)	0 (0.0)	0 (0.0)	0 (0.0)	0 (0.0)	203 (4.8)
波高が25cm以下の回数																	4030 (95.2)
合計																	4233 (100.0)

付表-A. 6. 56(b) 志布志湾 f3周期帯領域における波高・波向階級別出現頻度統計

2013年 1月～2013年12月(年) 波向・波高階級別出現頻度表 (f3: 10.7～14.0秒) 観測地点: 志布志湾

波高 波向	NNE	NE	ENE	E	ESE	SE	SSE	S	SSW	SW	WSW	W	WNW	NW	NNW	N	合計
801～																	0 (0.0)
751～800																	0 (0.0)
701～750																	0 (0.0)
651～700																	0 (0.0)
601～650																	0 (0.0)
551～600																	0 (0.0)
501～550																	0 (0.0)
451～500																	0 (0.0)
401～450						1 (0.0)											1 (0.0)
351～400						3 (0.1)											3 (0.1)
301～350						6 (0.1)											6 (0.1)
251～300						9 (0.2)	2 (0.0)										11 (0.3)
201～250					1 (0.0)	22 (0.5)	10 (0.2)										33 (0.8)
176～200					1 (0.0)	15 (0.4)	7 (0.2)										23 (0.5)
151～175					2 (0.0)	26 (0.6)	5 (0.1)										33 (0.8)
126～150						22 (0.5)	7 (0.2)										29 (0.7)
101～125						18 (0.4)	22 (0.5)										40 (0.9)
76～100						47 (1.1)	18 (0.4)										65 (1.5)
51～75					4 (0.1)	63 (1.5)	31 (0.7)										98 (2.3)
26～50					46 (1.1)	258 (6.1)	64 (1.5)										368 (8.7)
合計	0 (0.0)	0 (0.0)	0 (0.0)	0 (0.0)	54 (1.3)	490 (11.6)	166 (3.9)	0 (0.0)	0 (0.0)	0 (0.0)	0 (0.0)	0 (0.0)	0 (0.0)	0 (0.0)	0 (0.0)	0 (0.0)	710 (16.8)
波高が25cm以下の回数																	3523 (83.2)
合計																	4233 (100.0)

付表-A.6.56(c) 志布志湾 f4周期帯領域における波高・波向階級別出現頻度統計

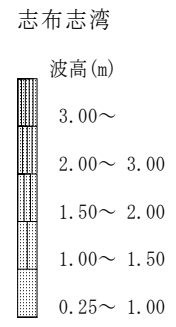
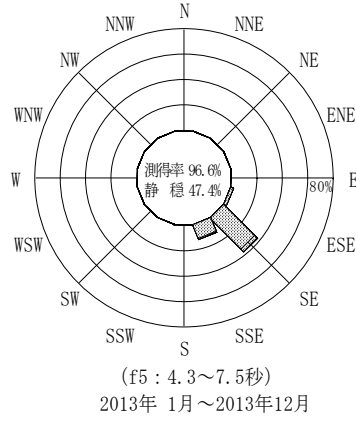
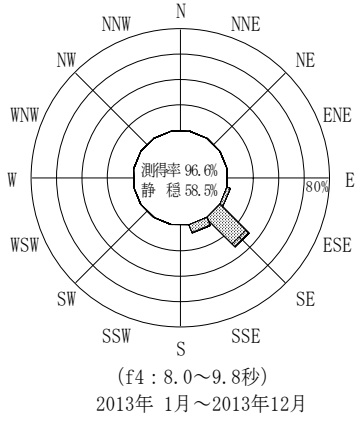
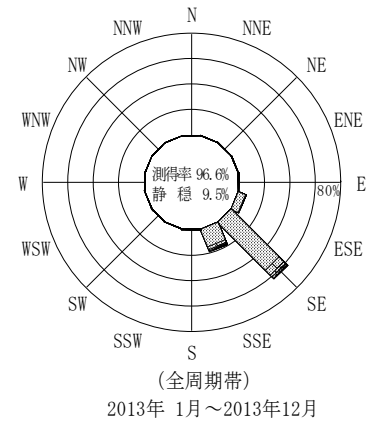
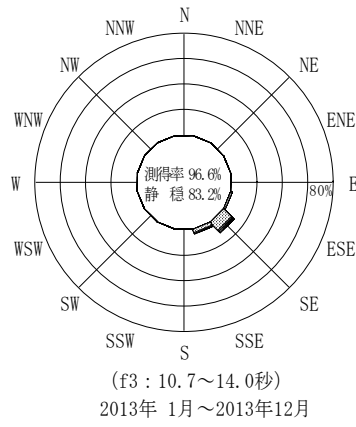
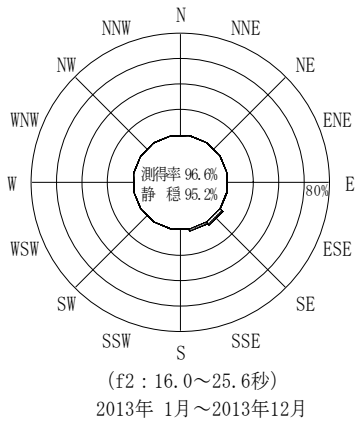
2013年 1月～2013年12月(年) 波向・波高階級別出現頻度表 (f4: 8.0～9.8秒) 観測地点: 志布志湾

波高 波向	NNE	NE	ENE	E	ESE	SE	SSE	S	SSW	SW	WSW	W	WNW	NW	NNW	N	合計
801～																	0 (0.0)
751～800																	0 (0.0)
701～750																	0 (0.0)
651～700																	0 (0.0)
601～650																	0 (0.0)
551～600																	0 (0.0)
501～550																	0 (0.0)
451～500																	0 (0.0)
401～450																	0 (0.0)
351～400																	0 (0.0)
301～350																	0 (0.0)
251～300																	0 (0.0)
201～250							1 (0.0)										1 (0.0)
176～200						2 (0.0)	1 (0.0)										3 (0.1)
151～175						15 (0.4)	1 (0.0)										16 (0.4)
126～150						42 (1.0)	6 (0.1)										48 (1.1)
101～125					1 (0.0)	76 (1.8)	11 (0.3)										88 (2.1)
76～100					8 (0.2)	100 (2.4)	23 (0.5)										131 (3.1)
51～75					19 (0.4)	247 (5.8)	68 (1.6)										334 (7.9)
26～50					81 (1.9)	875 (20.7)	179 (4.2)										1135 (26.8)
合計	0 (0.0)	0 (0.0)	0 (0.0)	0 (0.0)	109 (2.6)	1358 (32.1)	289 (6.8)	0 (0.0)	0 (0.0)	0 (0.0)	0 (0.0)	0 (0.0)	0 (0.0)	0 (0.0)	0 (0.0)	0 (0.0)	1756 (41.5)
波高が25cm以下の回数																	2477 (58.5)
合計																	4233 (100.0)

付表-A.6.56(d) 志布志湾 f5周期帯領域における波高・波向階級別出現頻度統計

2013年 1月～2013年12月(年) 波向・波高階級別出現頻度表 (f5: 4.3～7.5秒) 観測地点: 志布志湾

波高 波向	NNE	NE	ENE	E	ESE	SE	SSE	S	SSW	SW	WSW	W	WNW	NW	NNW	N	合計
801～																	0 (0.0)
751～800																	0 (0.0)
701～750																	0 (0.0)
651～700																	0 (0.0)
601～650																	0 (0.0)
551～600																	0 (0.0)
501～550																	0 (0.0)
451～500																	0 (0.0)
401～450																	0 (0.0)
351～400																	0 (0.0)
301～350																	0 (0.0)
251～300																	0 (0.0)
201～250							1 (0.0)										1 (0.0)
176～200						3 (0.1)	2 (0.0)										5 (0.1)
151～175						7 (0.2)	2 (0.0)										9 (0.2)
126～150						37 (0.9)	8 (0.2)										45 (1.1)
101～125						81 (1.9)	28 (0.7)										109 (2.6)
76～100					4 (0.1)	195 (4.6)	56 (1.3)										255 (6.0)
51～75					20 (0.5)	398 (9.4)	126 (3.0)	1 (0.0)									545 (12.9)
26～50					73 (1.7)	871 (20.6)	305 (7.2)	9 (0.2)									1258 (29.7)
合計	0 (0.0)	0 (0.0)	0 (0.0)	0 (0.0)	97 (2.3)	1592 (37.6)	528 (12.5)	10 (0.2)	0 (0.0)	0 (0.0)	0 (0.0)	0 (0.0)	0 (0.0)	0 (0.0)	0 (0.0)	0 (0.0)	2227 (52.6)
波高が25cm以下の回数																	2006 (47.4)
合計																	4233 (100.0)



付図-A.3.56 志布志湾 波高・波向別出現頻度図 (f2, f3, f4, f5, 全周期帯)