

付表-A.6.21(a) 藍島 f2周期帯領域における波高・波向階級別出現頻度統計

2013年 1月～2013年12月(年) 波向・波高階級別出現頻度表 (f2: 16.0～25.6秒) 観測地点: 藍島

波高 波向	NNE	NE	ENE	E	ESE	SE	SSE	S	SSW	SW	WSW	W	WNW	NW	NNW	N	合計
801～																	0 (0.0)
751～800																	0 (0.0)
701～750																	0 (0.0)
651～700																	0 (0.0)
601～650																	0 (0.0)
551～600																	0 (0.0)
501～550																	0 (0.0)
451～500																	0 (0.0)
401～450																	0 (0.0)
351～400																	0 (0.0)
301～350																	0 (0.0)
251～300																	0 (0.0)
201～250																	0 (0.0)
176～200																	0 (0.0)
151～175																	0 (0.0)
126～150																	0 (0.0)
101～125																	0 (0.0)
76～100																	0 (0.0)
51～75																	0 (0.0)
26～50														1 (0.0)	13 (0.3)		14 (0.3)
合計	0 (0.0)	0 (0.0)	0 (0.0)	0 (0.0)	0 (0.0)	0 (0.0)	0 (0.0)	0 (0.0)	0 (0.0)	0 (0.0)	0 (0.0)	0 (0.0)	0 (0.0)	1 (0.0)	13 (0.3)	0 (0.0)	14 (0.3)
波高が25cm以下の回数																	4160 (99.7)
合計																	4174 (100.0)

付表-A.6.21(b) 藍島 f3周期帯領域における波高・波向階級別出現頻度統計

2013年 1月～2013年12月(年) 波向・波高階級別出現頻度表 (f3: 10.7～14.0秒) 観測地点: 藍島

波高 波向	NNE	NE	ENE	E	ESE	SE	SSE	S	SSW	SW	WSW	W	WNW	NW	NNW	N	合計
801～																	0 (0.0)
751～800																	0 (0.0)
701～750																	0 (0.0)
651～700																	0 (0.0)
601～650																	0 (0.0)
551～600																	0 (0.0)
501～550																	0 (0.0)
451～500																	0 (0.0)
401～450																	0 (0.0)
351～400																	0 (0.0)
301～350																	0 (0.0)
251～300																	0 (0.0)
201～250															1 (0.0)		1 (0.0)
176～200															2 (0.0)		2 (0.0)
151～175															3 (0.1)		3 (0.1)
126～150														1 (0.0)	4 (0.1)		5 (0.1)
101～125														2 (0.0)	9 (0.2)		11 (0.3)
76～100													1 (0.0)	1 (0.0)	22 (0.5)	1 (0.0)	25 (0.6)
51～75													4 (0.1)		40 (1.0)	6 (0.1)	50 (1.2)
26～50													14 (0.3)	5 (0.1)	191 (4.6)	26 (0.6)	236 (5.7)
合計	0 (0.0)	0 (0.0)	0 (0.0)	0 (0.0)	0 (0.0)	0 (0.0)	0 (0.0)	0 (0.0)	0 (0.0)	0 (0.0)	0 (0.0)	0 (0.0)	19 (0.5)	9 (0.2)	272 (6.5)	33 (0.8)	333 (8.0)
波高が25cm以下の回数																	3841 (92.0)
合計																	4174 (100.0)

付表-A.6.21(c) 藍島 f4周期帯領域における波高・波向階級別出現頻度統計

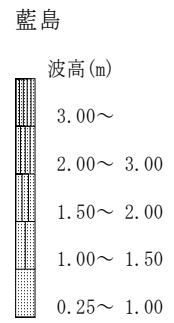
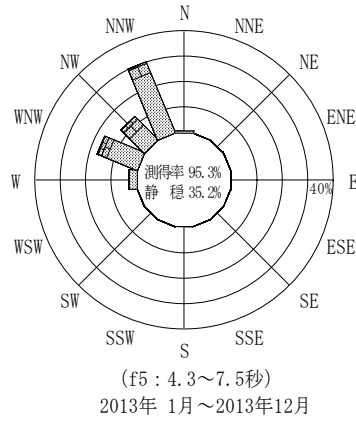
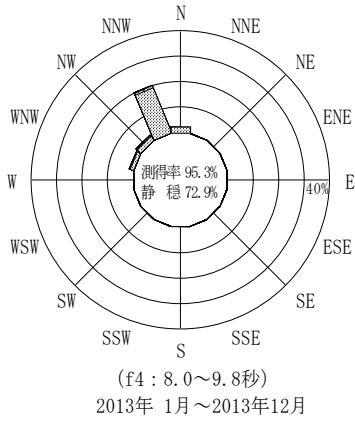
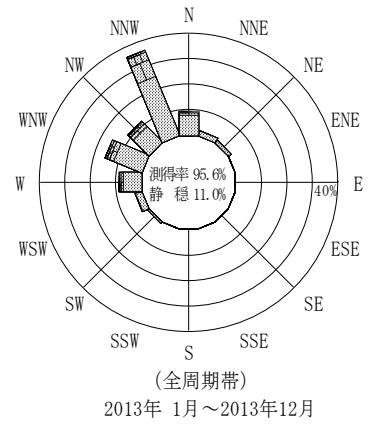
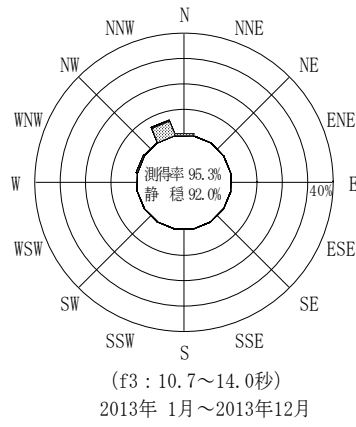
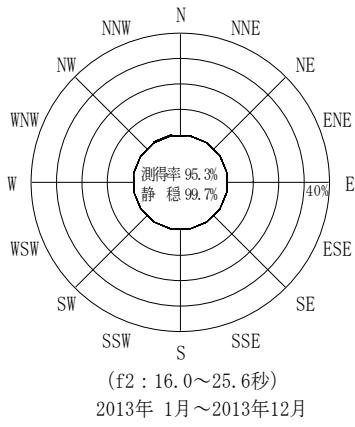
2013年 1月～2013年12月(年) 波向・波高階級別出現頻度表 (f4: 8.0～9.8秒) 観測地点: 藍島

波高 波向	NNE	NE	ENE	E	ESE	SE	SSE	S	SSW	SW	WSW	W	WNW	NW	NNW	N	合計
801～																	0 (0.0)
751～800																	0 (0.0)
701～750																	0 (0.0)
651～700																	0 (0.0)
601～650																	0 (0.0)
551～600																	0 (0.0)
501～550																	0 (0.0)
451～500																	0 (0.0)
401～450																	0 (0.0)
351～400																	0 (0.0)
301～350																	0 (0.0)
251～300																	0 (0.0)
201～250														2 (0.0)			2 (0.0)
176～200														4 (0.1)	2 (0.0)		6 (0.1)
151～175													4 (0.1)	1 (0.0)	4 (0.1)		9 (0.2)
126～150													4 (0.1)	4 (0.1)	6 (0.1)	1 (0.0)	15 (0.4)
101～125													8 (0.2)	13 (0.3)	29 (0.7)	1 (0.0)	51 (1.2)
76～100													7 (0.2)	16 (0.4)	116 (2.8)	2 (0.0)	141 (3.4)
51～75													15 (0.4)	28 (0.7)	214 (5.1)	16 (0.4)	273 (6.5)
26～50												2 (0.0)	39 (0.9)	39 (0.9)	474 (11.4)	81 (1.9)	635 (15.2)
合計	0 (0.0)	0 (0.0)	0 (0.0)	0 (0.0)	0 (0.0)	0 (0.0)	0 (0.0)	0 (0.0)	0 (0.0)	0 (0.0)	0 (0.0)	2 (0.0)	77 (1.8)	107 (2.6)	845 (20.2)	101 (2.4)	1132 (27.1)
波高が25cm以下の回数																	3042 (72.9)
合計																	4174 (100.0)

付表-A.6.21(d) 藍島 f5周期帯領域における波高・波向階級別出現頻度統計

2013年 1月～2013年12月(年) 波向・波高階級別出現頻度表 (f5: 4.3～7.5秒) 観測地点: 藍島

波高 波向	NNE	NE	ENE	E	ESE	SE	SSE	S	SSW	SW	WSW	W	WNW	NW	NNW	N	合計
801～																	0 (0.0)
751～800																	0 (0.0)
701～750																	0 (0.0)
651～700																	0 (0.0)
601～650																	0 (0.0)
551～600																	0 (0.0)
501～550																	0 (0.0)
451～500																	0 (0.0)
401～450																	0 (0.0)
351～400																	0 (0.0)
301～350																	0 (0.0)
251～300																	0 (0.0)
201～250													9 (0.2)	3 (0.1)	4 (0.1)		16 (0.4)
176～200													33 (0.8)	16 (0.4)	6 (0.1)	1 (0.0)	56 (1.3)
151～175												5 (0.1)	32 (0.8)	45 (1.1)	17 (0.4)		99 (2.4)
126～150											1 (0.0)	3 (0.1)	50 (1.2)	55 (1.3)	50 (1.2)		159 (3.8)
101～125												3 (0.1)	42 (1.0)	82 (2.0)	108 (2.6)	1 (0.0)	236 (5.7)
76～100												14 (0.3)	80 (1.9)	81 (1.9)	186 (4.5)		361 (8.6)
51～75												26 (0.6)	138 (3.3)	107 (2.6)	317 (7.6)	5 (0.1)	593 (14.2)
26～50			1 (0.0)	2 (0.0)					1 (0.0)		1 (0.0)	90 (2.2)	330 (7.9)	154 (3.7)	577 (13.8)	30 (0.7)	1186 (28.4)
合計	0 (0.0)	0 (0.0)	1 (0.0)	2 (0.0)	0 (0.0)	0 (0.0)	0 (0.0)	0 (0.0)	1 (0.0)	0 (0.0)	2 (0.0)	141 (3.4)	714 (17.1)	543 (13.0)	1265 (30.3)	37 (0.9)	2706 (64.8)
波高が25cm以下の回数																	1468 (35.2)
合計																	4174 (100.0)



付図-A.3.21 藍島 波高・波向別出現頻度図 (f2, f3, f4, f5, 全周期帯)