

付表-A.6.22(a) 玄界灘 f2周期帯領域における波高・波向階級別出現頻度統計

2013年 1月～2013年12月(年) 波向・波高階級別出現頻度表 (f2: 16.0～25.6秒) 観測地点: 玄界灘

波高 波向	NNE	NE	ENE	E	ESE	SE	SSE	S	SSW	SW	WSW	W	WNW	NW	NNW	N	合計
801～																	0 (0.0)
751～800																	0 (0.0)
701～750																	0 (0.0)
651～700																	0 (0.0)
601～650																	0 (0.0)
551～600																	0 (0.0)
501～550																	0 (0.0)
451～500																	0 (0.0)
401～450																	0 (0.0)
351～400																	0 (0.0)
301～350																	0 (0.0)
251～300																	0 (0.0)
201～250																	0 (0.0)
176～200																	0 (0.0)
151～175																	0 (0.0)
126～150	1 (0.0)															1 (0.0)	2 (0.0)
101～125	8 (0.2)															1 (0.0)	9 (0.2)
76～100	3 (0.1)															8 (0.2)	11 (0.3)
51～75	21 (0.5)															6 (0.1)	27 (0.7)
26～50	41 (1.0)															23 (0.6)	64 (1.6)
合計	74 (1.8)	0 (0.0)	0 (0.0)	0 (0.0)	0 (0.0)	0 (0.0)	0 (0.0)	0 (0.0)	0 (0.0)	0 (0.0)	0 (0.0)	0 (0.0)	0 (0.0)	0 (0.0)	0 (0.0)	39 (1.0)	113 (2.8)
波高が25cm以下の回数																	3981 (97.2)
合計																	4094 (100.0)

付表-A.6.22(b) 玄界灘 f3周期帯領域における波高・波向階級別出現頻度統計

2013年 1月～2013年12月(年) 波向・波高階級別出現頻度表 (f3: 10.7～14.0秒) 観測地点: 玄界灘

波高 波向	NNE	NE	ENE	E	ESE	SE	SSE	S	SSW	SW	WSW	W	WNW	NW	NNW	N	合計
801～																	0 (0.0)
751～800																	0 (0.0)
701～750																	0 (0.0)
651～700																	0 (0.0)
601～650																	0 (0.0)
551～600																	0 (0.0)
501～550																1 (0.0)	1 (0.0)
451～500	1 (0.0)																1 (0.0)
401～450																2 (0.0)	2 (0.0)
351～400																1 (0.0)	1 (0.0)
301～350																1 (0.0)	1 (0.0)
251～300	3 (0.1)															6 (0.1)	9 (0.2)
201～250	11 (0.3)															8 (0.2)	19 (0.5)
176～200	7 (0.2)															1 (0.0)	8 (0.2)
151～175	14 (0.3)															12 (0.3)	26 (0.6)
126～150	21 (0.5)														3 (0.1)	9 (0.2)	33 (0.8)
101～125	39 (1.0)												1 (0.0)		1 (0.0)	17 (0.4)	58 (1.4)
76～100	65 (1.6)												2 (0.0)			28 (0.7)	95 (2.3)
51～75	77 (1.9)											1 (0.0)	2 (0.0)			44 (1.1)	124 (3.0)
26～50	200 (4.9)	2 (0.0)										5 (0.1)	4 (0.1)	2 (0.0)	1 (0.0)	122 (3.0)	336 (8.2)
合計	438 (10.7)	2 (0.0)	0 (0.0)	0 (0.0)	0 (0.0)	0 (0.0)	0 (0.0)	0 (0.0)	0 (0.0)	0 (0.0)	0 (0.0)	6 (0.1)	9 (0.2)	2 (0.0)	5 (0.1)	252 (6.2)	714 (17.4)
波高が25cm以下の回数																	3380 (82.6)
合計																	4094 (100.0)

付表-A.6.22(c) 玄界灘 f4周期帯領域における波高・波向階級別出現頻度統計

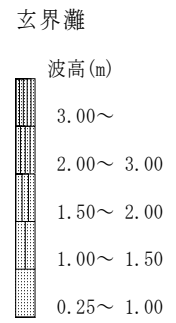
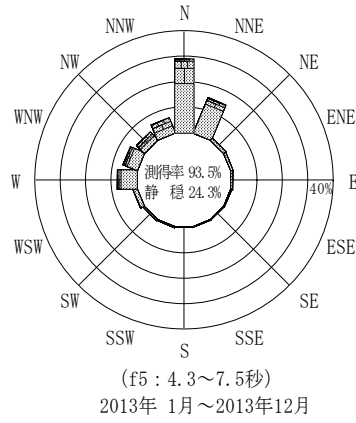
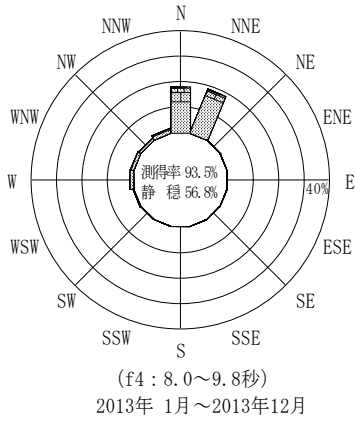
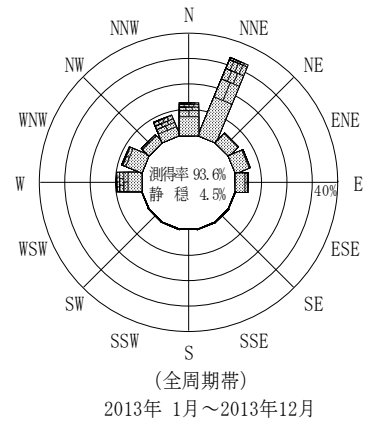
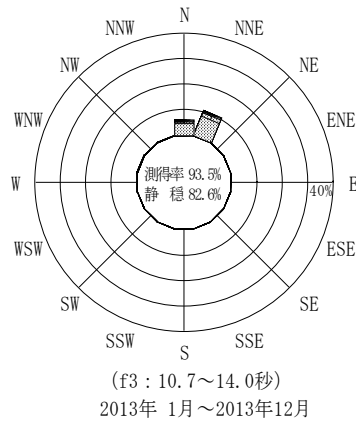
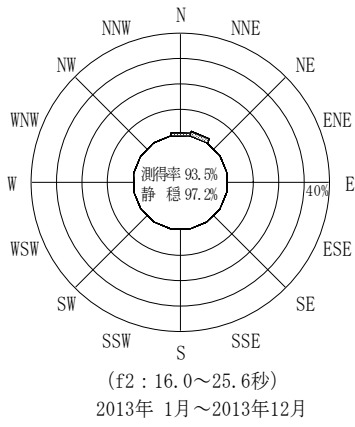
2013年 1月～2013年12月(年) 波向・波高階級別出現頻度表 (f4: 8.0～9.8秒) 観測地点: 玄界灘

波高	波向	NNE	NE	ENE	E	ESE	SE	SSE	S	SSW	SW	WSW	W	WNW	NW	NNW	N	合計
801～																		0 (0.0)
751～800																		0 (0.0)
701～750																		0 (0.0)
651～700																		0 (0.0)
601～650																		0 (0.0)
551～600																		0 (0.0)
501～550																		0 (0.0)
451～500																		0 (0.0)
401～450																		0 (0.0)
351～400																		0 (0.0)
301～350																	5 (0.1)	5 (0.1)
251～300	2 (0.0)													1 (0.0)			5 (0.1)	8 (0.2)
201～250	5 (0.1)														3 (0.1)	3 (0.1)	10 (0.2)	21 (0.5)
176～200	9 (0.2)															3 (0.1)	30 (0.7)	42 (1.0)
151～175	16 (0.4)													2 (0.0)	1 (0.0)	1 (0.0)	41 (1.0)	61 (1.5)
126～150	24 (0.6)													1 (0.0)	1 (0.0)	5 (0.1)	52 (1.3)	83 (2.0)
101～125	54 (1.3)											2 (0.0)	5 (0.1)	3 (0.1)	3 (0.1)	10 (0.2)	98 (2.4)	175 (4.3)
76～100	125 (3.1)												6 (0.1)	1 (0.0)	3 (0.1)	13 (0.3)	128 (3.1)	276 (6.7)
51～75	213 (5.2)												5 (0.1)	9 (0.2)	20 (0.5)	18 (0.4)	165 (4.0)	430 (10.5)
26～50	322 (7.9)	3 (0.1)									1 (0.0)	9 (0.2)	44 (1.1)	37 (0.9)	11 (0.3)	27 (0.7)	215 (5.3)	669 (16.3)
合計	770 (18.8)	3 (0.1)	0 (0.0)	0 (0.0)	0 (0.0)	0 (0.0)	0 (0.0)	0 (0.0)	0 (0.0)	0 (0.0)	1 (0.0)	11 (0.3)	60 (1.5)	54 (1.3)	42 (1.0)	80 (2.0)	749 (18.3)	1770 (43.2)
波高が25cm以下の回数																		2324 (56.8)
合計																		4094 (100.0)

付表-A.6.22(d) 玄界灘 f5周期帯領域における波高・波向階級別出現頻度統計

2013年 1月～2013年12月(年) 波向・波高階級別出現頻度表 (f5: 4.3～7.5秒) 観測地点: 玄界灘

波高	波向	NNE	NE	ENE	E	ESE	SE	SSE	S	SSW	SW	WSW	W	WNW	NW	NNW	N	合計
801～																		0 (0.0)
751～800																		0 (0.0)
701～750																		0 (0.0)
651～700																		0 (0.0)
601～650																		0 (0.0)
551～600																		0 (0.0)
501～550																		0 (0.0)
451～500																		0 (0.0)
401～450																		0 (0.0)
351～400																		0 (0.0)
301～350																		0 (0.0)
251～300	1 (0.0)																3 (0.1)	4 (0.1)
201～250	9 (0.2)											1 (0.0)	3 (0.1)	9 (0.2)	6 (0.1)	4 (0.1)	29 (0.7)	61 (1.5)
176～200	16 (0.4)										1 (0.0)	1 (0.0)	10 (0.2)	15 (0.4)	21 (0.5)	26 (0.6)	45 (1.1)	135 (3.3)
151～175	19 (0.5)												13 (0.3)	11 (0.3)	20 (0.5)	32 (0.8)	67 (1.6)	162 (4.0)
126～150	23 (0.6)												15 (0.4)	18 (0.4)	24 (0.6)	39 (1.0)	89 (2.2)	208 (5.1)
101～125	43 (1.1)				1 (0.0)						1 (0.0)	3 (0.1)	17 (0.4)	19 (0.5)	38 (0.9)	38 (0.9)	151 (3.7)	291 (7.1)
76～100	84 (2.1)	4 (0.1)	5 (0.1)	1 (0.0)	3 (0.1)	1 (0.0)	2 (0.0)	3 (0.1)	2 (0.0)	3 (0.1)	6 (0.1)	35 (0.9)	29 (0.7)	19 (0.5)	36 (0.9)	221 (5.4)	454 (11.1)	
51～75	169 (4.1)	15 (0.4)	8 (0.2)	3 (0.1)	2 (0.0)	2 (0.0)	1 (0.0)	3 (0.1)	5 (0.1)	4 (0.1)	10 (0.2)	65 (1.6)	44 (1.1)	14 (0.3)	30 (0.7)	263 (6.4)	638 (15.6)	
26～50	256 (6.3)	28 (0.7)	23 (0.6)	27 (0.7)	10 (0.2)	4 (0.1)	6 (0.1)	9 (0.2)	10 (0.2)	15 (0.4)	47 (1.1)	163 (4.0)	105 (2.6)	58 (1.4)	61 (1.5)	326 (8.0)	1148 (28.0)	
合計	620 (15.1)	47 (1.1)	36 (0.9)	32 (0.8)	15 (0.4)	7 (0.2)	9 (0.2)	15 (0.4)	17 (0.4)	24 (0.6)	68 (1.7)	321 (7.8)	250 (6.1)	180 (4.4)	266 (6.5)	1194 (29.2)	3101 (75.7)	
波高が25cm以下の回数																		993 (24.3)
合計																		4094 (100.0)



付図-A.3.22 玄界灘 波高・波向別出現頻度図 (f2, f3, f4, f5, 全周期帯)