

付表-A.6.23(a) 伊王島 f2周期帯領域における波高・波向階級別出現頻度統計

2013年 1月～2013年12月(年) 波向・波高階級別出現頻度表 (f2: 16.0～25.6秒) 観測地点: 伊王島

波高 波向	NNE	NE	ENE	E	ESE	SE	SSE	S	SSW	SW	WSW	W	WNW	NW	NNW	N	合計
801～																	0 (0.0)
751～800																	0 (0.0)
701～750																	0 (0.0)
651～700																	0 (0.0)
601～650																	0 (0.0)
551～600																	0 (0.0)
501～550																	0 (0.0)
451～500																	0 (0.0)
401～450																	0 (0.0)
351～400																	0 (0.0)
301～350																	0 (0.0)
251～300																	0 (0.0)
201～250																	0 (0.0)
176～200																	0 (0.0)
151～175																	0 (0.0)
126～150																	0 (0.0)
101～125																	0 (0.0)
76～100																	0 (0.0)
51～75										2 (0.1)	1 (0.0)						3 (0.1)
26～50									1 (0.0)	12 (0.4)	2 (0.1)						15 (0.4)
合計	0 (0.0)	0 (0.0)	0 (0.0)	0 (0.0)	0 (0.0)	0 (0.0)	0 (0.0)	0 (0.0)	1 (0.0)	14 (0.4)	3 (0.1)	0 (0.0)	0 (0.0)	0 (0.0)	0 (0.0)	0 (0.0)	18 (0.5)
波高が25cm以下の回数																	3360 (99.5)
合計																	3378 (100.0)

付表-A.6.23(b) 伊王島 f3周期帯領域における波高・波向階級別出現頻度統計

2013年 1月～2013年12月(年) 波向・波高階級別出現頻度表 (f3: 10.7～14.0秒) 観測地点: 伊王島

波高 波向	NNE	NE	ENE	E	ESE	SE	SSE	S	SSW	SW	WSW	W	WNW	NW	NNW	N	合計
801～																	0 (0.0)
751～800																	0 (0.0)
701～750																	0 (0.0)
651～700																	0 (0.0)
601～650																	0 (0.0)
551～600																	0 (0.0)
501～550																	0 (0.0)
451～500																	0 (0.0)
401～450																	0 (0.0)
351～400																	0 (0.0)
301～350										2 (0.1)							2 (0.1)
251～300																	0 (0.0)
201～250										2 (0.1)							2 (0.1)
176～200											1 (0.0)						1 (0.0)
151～175								1 (0.0)	1 (0.0)								2 (0.1)
126～150									3 (0.1)	2 (0.1)							5 (0.1)
101～125									6 (0.2)	1 (0.0)							7 (0.2)
76～100								4 (0.1)	12 (0.4)	1 (0.0)							17 (0.5)
51～75								7 (0.2)	44 (1.3)	13 (0.4)			1 (0.0)				65 (1.9)
26～50								39 (1.2)	100 (3.0)	66 (2.0)	6 (0.2)	2 (0.1)					213 (6.3)
合計	0 (0.0)	0 (0.0)	0 (0.0)	0 (0.0)	0 (0.0)	0 (0.0)	0 (0.0)	0 (0.0)	51 (1.5)	170 (5.0)	84 (2.5)	6 (0.2)	3 (0.1)	0 (0.0)	0 (0.0)	0 (0.0)	314 (9.3)
波高が25cm以下の回数																	3064 (90.7)
合計																	3378 (100.0)

付表-A.6.23(c) 伊王島 f4周期帯領域における波高・波向階級別出現頻度統計

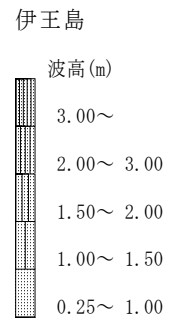
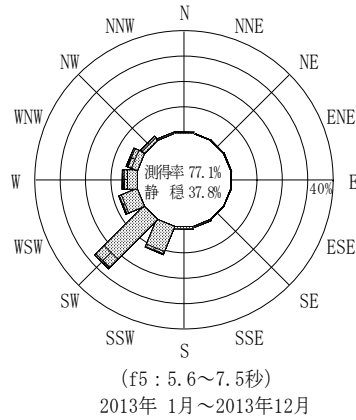
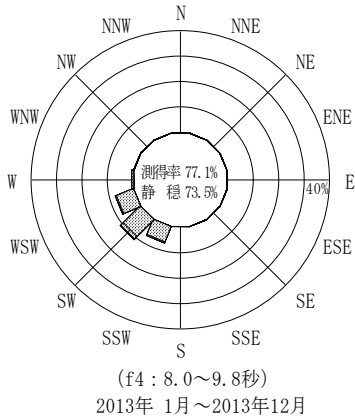
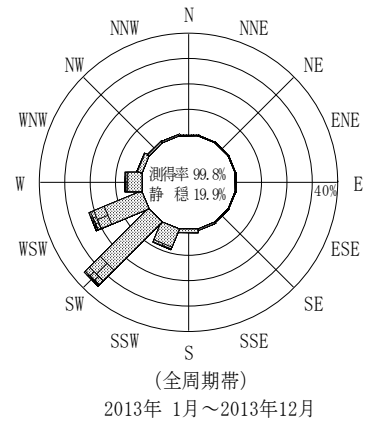
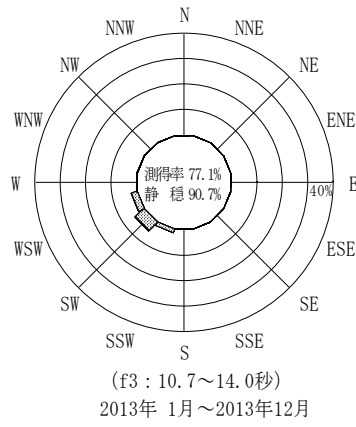
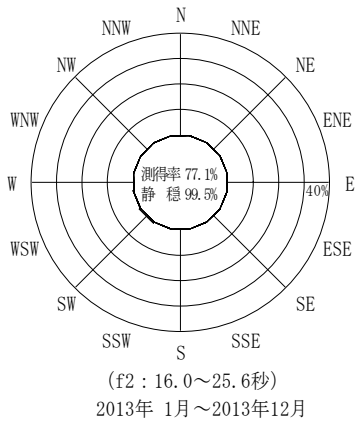
2013年 1月～2013年12月(年) 波向・波高階級別出現頻度表 (f4: 8.0～9.8秒) 観測地点: 伊王島

波高	波向	NNE	NE	ENE	E	ESE	SE	SSE	S	SSW	SW	WSW	W	WNW	NW	NNW	N	合計
801～																		0 (0.0)
751～800																		0 (0.0)
701～750																		0 (0.0)
651～700																		0 (0.0)
601～650																		0 (0.0)
551～600																		0 (0.0)
501～550																		0 (0.0)
451～500																		0 (0.0)
401～450																		0 (0.0)
351～400																		0 (0.0)
301～350																		0 (0.0)
251～300																		0 (0.0)
201～250											3 (0.1)							3 (0.1)
176～200											1 (0.0)							1 (0.0)
151～175										1 (0.0)	6 (0.2)	3 (0.1)						10 (0.3)
126～150										5 (0.1)	16 (0.5)							21 (0.6)
101～125										10 (0.3)	27 (0.8)	12 (0.4)						49 (1.5)
76～100										21 (0.6)	46 (1.4)	22 (0.7)						89 (2.6)
51～75										61 (1.8)	78 (2.3)	66 (2.0)	4 (0.1)					209 (6.2)
26～50										135 (4.0)	198 (5.9)	157 (4.6)	19 (0.6)	3 (0.1)				512 (15.2)
合計		0 (0.0)	0 (0.0)	0 (0.0)	0 (0.0)	0 (0.0)	0 (0.0)	0 (0.0)	0 (0.0)	233 (6.9)	375 (11.1)	260 (7.7)	23 (0.7)	3 (0.1)	0 (0.0)	0 (0.0)	0 (0.0)	2894 (86.5)
波高が25cm以下の回数																		2484 (73.5)
合計																		3378 (100.0)

付表-A.6.23(d) 伊王島 f5周期帯領域における波高・波向階級別出現頻度統計

2013年 1月～2013年12月(年) 波向・波高階級別出現頻度表 (f5: 5.6～7.5秒) 観測地点: 伊王島

波高	波向	NNE	NE	ENE	E	ESE	SE	SSE	S	SSW	SW	WSW	W	WNW	NW	NNW	N	合計
801～																		0 (0.0)
751～800																		0 (0.0)
701～750																		0 (0.0)
651～700																		0 (0.0)
601～650																		0 (0.0)
551～600																		0 (0.0)
501～550																		0 (0.0)
451～500																		0 (0.0)
401～450																		0 (0.0)
351～400																		0 (0.0)
301～350																		0 (0.0)
251～300													2 (0.1)					2 (0.1)
201～250											1 (0.0)	2 (0.1)	8 (0.2)	4 (0.1)				15 (0.4)
176～200										1 (0.0)	7 (0.2)	3 (0.1)	3 (0.1)	4 (0.1)				18 (0.5)
151～175										4 (0.1)	14 (0.4)	5 (0.1)	13 (0.4)	11 (0.3)	2 (0.1)			49 (1.5)
126～150										11 (0.3)	60 (1.8)	9 (0.3)	19 (0.6)	18 (0.5)	10 (0.3)			127 (3.8)
101～125										25 (0.7)	89 (2.6)	18 (0.5)	23 (0.7)	35 (1.0)	15 (0.4)			205 (6.1)
76～100									3 (0.1)	67 (2.0)	205 (6.1)	32 (0.9)	33 (1.0)	25 (0.7)	16 (0.5)	1 (0.0)		382 (11.3)
51～75			1 (0.0)					2 (0.1)	3 (0.1)	114 (3.4)	210 (6.2)	52 (1.5)	35 (1.0)	22 (0.7)	6 (0.2)	7 (0.2)	2 (0.1)	454 (13.4)
26～50		2 (0.1)	2 (0.1)	6 (0.2)	2 (0.1)	1 (0.0)	3 (0.1)	13 (0.4)	22 (0.7)	178 (5.3)	338 (10.0)	143 (4.2)	64 (1.9)	38 (1.1)	18 (0.5)	9 (0.3)	10 (0.3)	849 (25.1)
合計		2 (0.1)	3 (0.1)	6 (0.2)	2 (0.1)	1 (0.0)	3 (0.1)	15 (0.4)	28 (0.8)	400 (11.8)	924 (27.4)	264 (7.8)	200 (5.9)	157 (4.6)	67 (2.0)	17 (0.5)	12 (0.4)	2101 (62.2)
波高が25cm以下の回数																		1277 (37.8)
合計																		3378 (100.0)



付図-A.3.23 伊王島 波高・波向別出現頻度図 (f2, f3, f4, f5, 全周期帯)