

付表-A.6.25(a) 名瀬 f2周期帯領域における波高・波向階級別出現頻度統計

2013年 1月～2013年12月(年) 波向・波高階級別出現頻度表 (f2: 16.0～25.6秒) 観測地点: 名瀬

波高	波向	NNE	NE	ENE	E	ESE	SE	SSE	S	SSW	SW	WSW	W	WNW	NW	NNW	N	合計
801～																		0 (0.0)
751～800																		0 (0.0)
701～750																		0 (0.0)
651～700																		0 (0.0)
601～650																		0 (0.0)
551～600																		0 (0.0)
501～550																		0 (0.0)
451～500																		0 (0.0)
401～450																		0 (0.0)
351～400																		0 (0.0)
301～350																		0 (0.0)
251～300																		0 (0.0)
201～250																		0 (0.0)
176～200																		0 (0.0)
151～175																1 (0.0)		1 (0.0)
126～150																1 (0.0)		1 (0.0)
101～125														1 (0.0)	1 (0.0)	2 (0.0)		4 (0.1)
76～100														1 (0.0)		1 (0.0)		2 (0.0)
51～75		2 (0.0)													1 (0.0)	7 (0.2)	4 (0.1)	14 (0.3)
26～50		28 (0.7)	6 (0.1)											1 (0.0)	12 (0.3)	24 (0.6)	32 (0.8)	103 (2.4)
合計		30 (0.7)	6 (0.1)	0 (0.0)	0 (0.0)	0 (0.0)	0 (0.0)	0 (0.0)	0 (0.0)	0 (0.0)	0 (0.0)	0 (0.0)	0 (0.0)	3 (0.0)	14 (0.3)	36 (0.9)	36 (0.9)	125 (3.0)
波高が25cm以下の回数																		4101 (97.0)
合計																		4226 (100.0)

付表-A.6.25(b) 名瀬 f3周期帯領域における波高・波向階級別出現頻度統計

2013年 1月～2013年12月(年) 波向・波高階級別出現頻度表 (f3: 10.7～14.0秒) 観測地点: 名瀬

波高	波向	NNE	NE	ENE	E	ESE	SE	SSE	S	SSW	SW	WSW	W	WNW	NW	NNW	N	合計
801～																		0 (0.0)
751～800																		0 (0.0)
701～750																		0 (0.0)
651～700																		0 (0.0)
601～650																		0 (0.0)
551～600																		0 (0.0)
501～550															1 (0.0)			1 (0.0)
451～500															1 (0.0)			1 (0.0)
401～450														1 (0.0)	3 (0.1)			6 (0.1)
351～400														2 (0.0)	5 (0.1)			7 (0.2)
301～350														1 (0.0)	6 (0.1)	6 (0.1)		13 (0.3)
251～300														1 (0.0)	4 (0.1)	7 (0.2)		12 (0.3)
201～250														1 (0.0)	14 (0.3)	17 (0.4)	1 (0.0)	33 (0.8)
176～200		2 (0.0)												1 (0.0)	8 (0.2)	7 (0.2)	3 (0.1)	21 (0.5)
151～175		6 (0.1)												19 (0.4)	13 (0.3)	3 (0.1)		41 (1.0)
126～150		3 (0.1)												2 (0.0)	17 (0.4)	7 (0.2)		53 (1.3)
101～125		11 (0.3)										1 (0.0)	1 (0.0)	2 (0.0)	24 (0.6)	27 (0.6)	2 (0.0)	74 (1.8)
76～100		22 (0.5)										2 (0.0)	1 (0.0)	1 (0.0)	22 (0.5)	38 (0.9)	10 (0.2)	96 (2.3)
51～75		44 (1.0)	11 (0.3)								1 (0.0)	14 (0.3)	9 (0.2)	5 (0.1)	49 (1.2)	63 (1.5)	33 (0.8)	229 (5.4)
26～50		173 (4.1)	42 (1.0)	1 (0.0)								23 (0.5)	34 (0.8)	12 (0.3)	72 (1.7)	112 (2.7)	73 (1.7)	542 (12.8)
合計		261 (6.2)	53 (1.3)	1 (0.0)	0 (0.0)	0 (0.0)	0 (0.0)	0 (0.0)	0 (0.0)	0 (0.0)	1 (0.0)	40 (0.9)	45 (1.1)	27 (0.6)	248 (5.9)	315 (7.5)	138 (3.3)	1129 (26.7)
波高が25cm以下の回数																		3097 (73.3)
合計																		4226 (100.0)

付表-A.6.25(c) 名瀬 f4周期帯領域における波高・波向階級別出現頻度統計

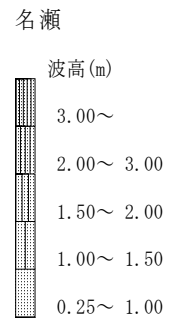
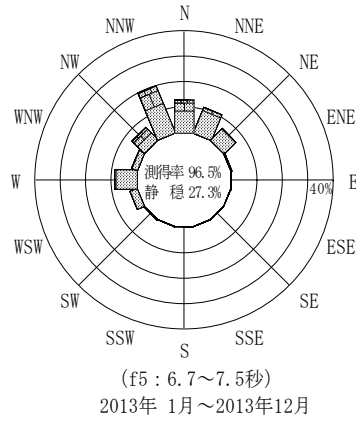
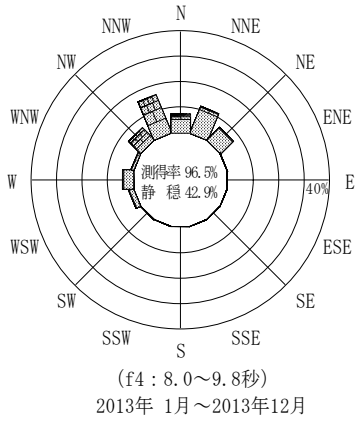
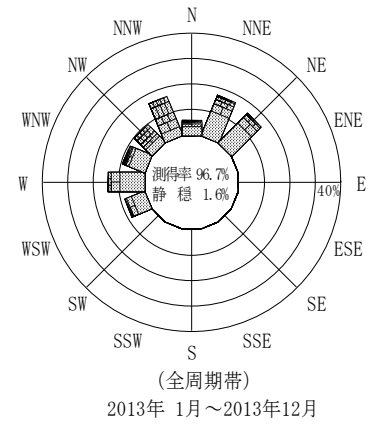
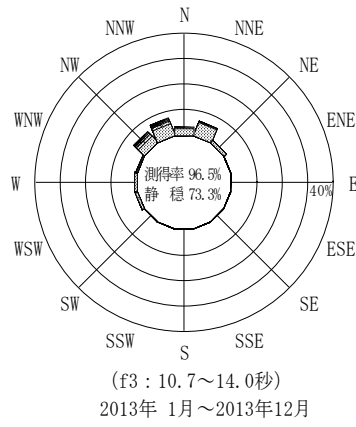
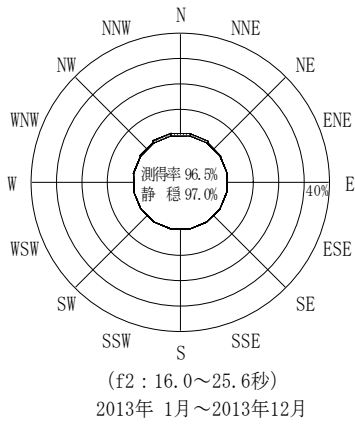
2013年 1月～2013年12月(年) 波向・波高階級別出現頻度表 (f4: 8.0～9.8秒) 観測地点: 名瀬

波高	波向	NNE	NE	ENE	E	ESE	SE	SSE	S	SSW	SW	WSW	W	WNW	NW	NNW	N	合計
801～																		0 (0.0)
751～800																		0 (0.0)
701～750																		0 (0.0)
651～700																		0 (0.0)
601～650																		0 (0.0)
551～600																		0 (0.0)
501～550																		0 (0.0)
451～500																		0 (0.0)
401～450																		0 (0.0)
351～400														1 (0.0)			2 (0.0)	3 (0.1)
301～350													1 (0.0)	2 (0.0)	4 (0.1)	5 (0.1)	4 (0.1)	16 (0.4)
251～300														2 (0.0)	15 (0.4)	25 (0.6)	7 (0.2)	49 (1.2)
201～250		4 (0.1)											1 (0.0)		28 (0.7)	73 (1.7)	17 (0.4)	123 (2.9)
176～200		3 (0.1)	1 (0.0)								2 (0.0)	2 (0.0)			26 (0.6)	53 (1.3)	9 (0.2)	96 (2.3)
151～175		5 (0.1)									1 (0.0)	2 (0.0)			36 (0.9)	80 (1.9)	8 (0.2)	132 (3.1)
126～150		15 (0.4)	2 (0.0)								1 (0.0)	5 (0.1)	3 (0.1)		39 (0.9)	83 (2.0)	22 (0.5)	170 (4.0)
101～125		29 (0.7)	15 (0.4)								6 (0.1)	11 (0.3)	1 (0.0)		35 (0.8)	106 (2.5)	23 (0.5)	226 (5.3)
76～100		64 (1.5)	26 (0.6)								13 (0.3)	21 (0.5)	2 (0.0)		31 (0.7)	73 (1.7)	35 (0.8)	265 (6.3)
51～75		104 (2.5)	87 (2.1)								1 (0.0)	30 (0.7)	58 (1.4)	4 (0.1)	30 (0.7)	77 (1.8)	57 (1.3)	448 (10.6)
26～50		261 (6.2)	171 (4.0)	1 (0.0)							2 (0.0)	33 (0.8)	86 (2.0)	33 (0.8)	42 (1.0)	117 (2.8)	137 (3.2)	883 (20.9)
合計		485 (11.5)	302 (7.1)	1 (0.0)	0 (0.0)	0 (0.0)	0 (0.0)	0 (0.0)	0 (0.0)	0 (0.0)	3 (0.1)	86 (2.0)	187 (4.4)	48 (1.1)	286 (6.8)	692 (16.4)	321 (7.6)	2411 (57.1)
波高が25cm以下の回数																		1815 (42.9)
合計																		4226 (100.0)

付表-A.6.25(d) 名瀬 f5周期帯領域における波高・波向階級別出現頻度統計

2013年 1月～2013年12月(年) 波向・波高階級別出現頻度表 (f5: 6.7～7.5秒) 観測地点: 名瀬

波高	波向	NNE	NE	ENE	E	ESE	SE	SSE	S	SSW	SW	WSW	W	WNW	NW	NNW	N	合計
801～																		0 (0.0)
751～800																		0 (0.0)
701～750																		0 (0.0)
651～700																		0 (0.0)
601～650																		0 (0.0)
551～600																		0 (0.0)
501～550																		0 (0.0)
451～500																		0 (0.0)
401～450																		0 (0.0)
351～400																		0 (0.0)
301～350																		0 (0.0)
251～300																		0 (0.0)
201～250													1 (0.0)	1 (0.0)	4 (0.1)	7 (0.2)	4 (0.1)	17 (0.4)
176～200		1 (0.0)											1 (0.0)	1 (0.0)	8 (0.2)	27 (0.6)	14 (0.3)	52 (1.2)
151～175		3 (0.1)											1 (0.0)	3 (0.1)	28 (0.7)	49 (1.2)	31 (0.7)	115 (2.7)
126～150		17 (0.4)	1 (0.0)									1 (0.0)	5 (0.1)	2 (0.0)	53 (1.3)	121 (2.9)	45 (1.1)	245 (5.8)
101～125		32 (0.8)	8 (0.2)									3 (0.1)	14 (0.3)	1 (0.0)	37 (0.9)	114 (2.7)	89 (2.1)	298 (7.1)
76～100		67 (1.6)	28 (0.7)	2 (0.0)								16 (0.4)	60 (1.4)	4 (0.1)	42 (1.0)	176 (4.2)	93 (2.2)	488 (11.5)
51～75		118 (2.8)	49 (1.2)	2 (0.0)	1 (0.0)						1 (0.0)	2 (0.0)	42 (1.0)	129 (3.1)	31 (0.7)	66 (1.6)	197 (4.7)	746 (17.7)
26～50		226 (5.3)	189 (4.5)	12 (0.3)	1 (0.0)		1 (0.0)	1 (0.0)	1 (0.0)	1 (0.0)	9 (0.2)	66 (1.6)	164 (3.9)	59 (1.4)	53 (1.3)	159 (3.8)	168 (4.0)	1110 (26.3)
合計		464 (11.0)	275 (6.5)	16 (0.4)	2 (0.0)	0 (0.0)	1 (0.0)	1 (0.0)	1 (0.0)	2 (0.0)	11 (0.3)	128 (3.0)	375 (8.9)	102 (2.4)	291 (6.9)	850 (20.1)	552 (13.1)	3071 (72.7)
波高が25cm以下の回数																		1155 (27.3)
合計																		4226 (100.0)



付図-A.3.25 名瀬 波高・波向別出現頻度図 (f2, f3, f4, f5, 全周期帯)