

付表-A.6.52(a) 高知 f2周期帯領域における波高・波向階級別出現頻度統計

2013年 1月～2013年12月(年) 波向・波高階級別出現頻度表 (f2 : 16.0～25.6秒) 観測地点 : 高知

波高 波向	NNE	NE	ENE	E	ESE	SE	SSE	S	SSW	SW	WSW	W	WNW	NW	NNW	N	合計
801～																	0 ( 0.0)
751～800																	0 ( 0.0)
701～750																	0 ( 0.0)
651～700																	0 ( 0.0)
601～650																	0 ( 0.0)
551～600																	0 ( 0.0)
501～550																	0 ( 0.0)
451～500																	0 ( 0.0)
401～450																	0 ( 0.0)
351～400																	0 ( 0.0)
301～350																	0 ( 0.0)
251～300							1 ( 0.0)										1 ( 0.0)
201～250							5 ( 0.1)	2 ( 0.1)									7 ( 0.2)
176～200						1 ( 0.0)	5 ( 0.1)										6 ( 0.2)
151～175							5 ( 0.1)	1 ( 0.0)									6 ( 0.2)
126～150							5 ( 0.1)										5 ( 0.1)
101～125							9 ( 0.2)	3 ( 0.1)									12 ( 0.3)
76～100						2 ( 0.1)	24 ( 0.6)	9 ( 0.2)	2 ( 0.1)								37 ( 1.0)
51～75						2 ( 0.1)	27 ( 0.7)	32 ( 0.8)									61 ( 1.6)
26～50						1 ( 0.0)	16 ( 0.4)	46 ( 1.2)	6 ( 0.2)								69 ( 1.8)
合計	0 ( 0.0)	0 ( 0.0)	0 ( 0.0)	0 ( 0.0)	0 ( 0.0)	6 ( 0.2)	97 ( 2.5)	93 ( 2.4)	8 ( 0.2)	0 ( 0.0)	0 ( 0.0)	0 ( 0.0)	0 ( 0.0)	0 ( 0.0)	0 ( 0.0)	0 ( 0.0)	204 ( 5.2)
波高が25cm以下の回数																	3684 ( 94.8)
合計																	3888 (100.0)

付表-A.6.52(b) 高知 f3周期帯領域における波高・波向階級別出現頻度統計

2013年 1月～2013年12月(年) 波向・波高階級別出現頻度表 (f3 : 10.7～14.0秒) 観測地点 : 高知

波高 波向	NNE	NE	ENE	E	ESE	SE	SSE	S	SSW	SW	WSW	W	WNW	NW	NNW	N	合計
801～																	0 ( 0.0)
751～800																	0 ( 0.0)
701～750																	0 ( 0.0)
651～700																	0 ( 0.0)
601～650																	0 ( 0.0)
551～600																	0 ( 0.0)
501～550																	0 ( 0.0)
451～500																	0 ( 0.0)
401～450																	0 ( 0.0)
351～400																	0 ( 0.0)
301～350							2 ( 0.1)	1 ( 0.0)									3 ( 0.1)
251～300							10 ( 0.3)										10 ( 0.3)
201～250						3 ( 0.1)	21 ( 0.5)	2 ( 0.1)	1 ( 0.0)								27 ( 0.7)
176～200						1 ( 0.0)	21 ( 0.5)	12 ( 0.3)	1 ( 0.0)								35 ( 0.9)
151～175						2 ( 0.1)	23 ( 0.6)	21 ( 0.5)	2 ( 0.1)								48 ( 1.2)
126～150						2 ( 0.1)	11 ( 0.3)	21 ( 0.5)	4 ( 0.1)								38 ( 1.0)
101～125						5 ( 0.1)	24 ( 0.6)	33 ( 0.8)	6 ( 0.2)								68 ( 1.7)
76～100						5 ( 0.1)	23 ( 0.6)	37 ( 1.0)	12 ( 0.3)								77 ( 2.0)
51～75						14 ( 0.4)	44 ( 1.1)	63 ( 1.6)	8 ( 0.2)								129 ( 3.3)
26～50					1 ( 0.0)	120 ( 3.1)	310 ( 8.0)	125 ( 3.2)	19 ( 0.5)								575 ( 14.8)
合計	0 ( 0.0)	0 ( 0.0)	0 ( 0.0)	0 ( 0.0)	1 ( 0.0)	152 ( 3.9)	489 ( 12.6)	315 ( 8.1)	53 ( 1.4)	0 ( 0.0)	0 ( 0.0)	0 ( 0.0)	0 ( 0.0)	0 ( 0.0)	0 ( 0.0)	0 ( 0.0)	1010 ( 26.0)
波高が25cm以下の回数																	2878 ( 74.0)
合計																	3888 (100.0)

付表-A.6.52(c) 高知 f4周期帯領域における波高・波向階級別出現頻度統計

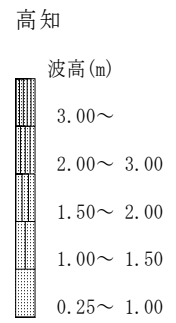
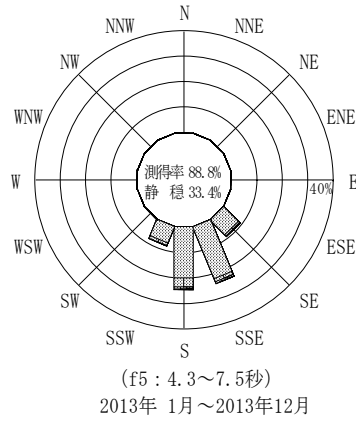
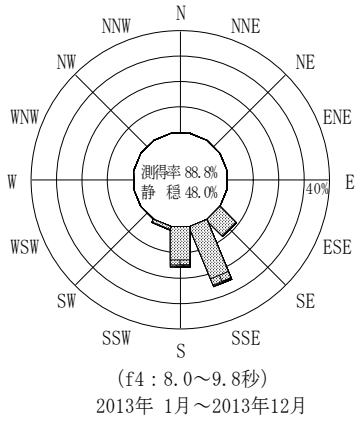
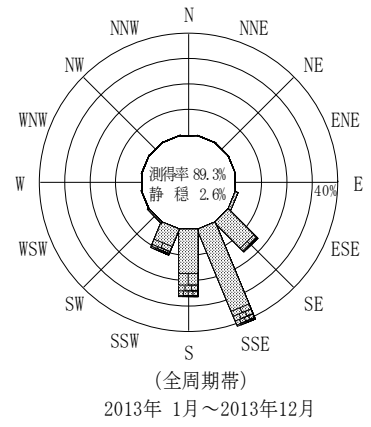
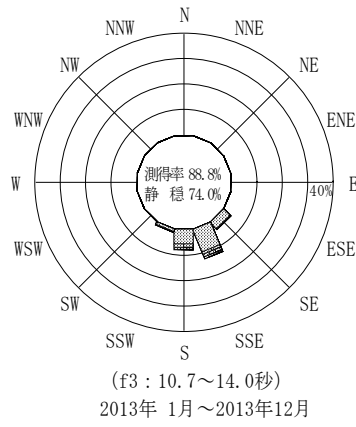
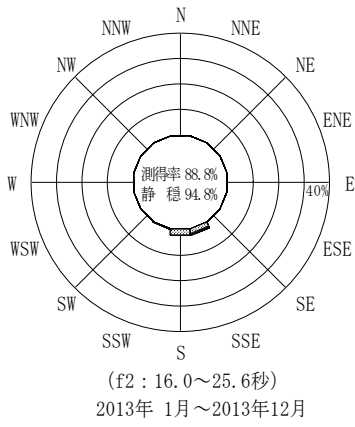
2013年 1月～2013年12月(年) 波向・波高階級別出現頻度表 (f4: 8.0～9.8秒) 観測地点: 高知

波高 波向	NNE	NE	ENE	E	ESE	SE	SSE	S	SSW	SW	WSW	W	WNW	NW	NNW	N	合計
801～																	0 (0.0)
751～800																	0 (0.0)
701～750																	0 (0.0)
651～700																	0 (0.0)
601～650																	0 (0.0)
551～600																	0 (0.0)
501～550																	0 (0.0)
451～500																	0 (0.0)
401～450																	0 (0.0)
351～400																	0 (0.0)
301～350																	0 (0.0)
251～300							1 (0.0)	4 (0.1)									5 (0.1)
201～250							7 (0.2)	11 (0.3)									18 (0.5)
176～200						1 (0.0)	6 (0.2)	8 (0.2)	1 (0.0)								16 (0.4)
151～175							9 (0.2)	14 (0.4)	1 (0.0)								24 (0.6)
126～150						1 (0.0)	32 (0.8)	32 (0.8)	2 (0.1)								67 (1.7)
101～125						12 (0.3)	70 (1.8)	42 (1.1)	4 (0.1)								128 (3.3)
76～100						27 (0.7)	75 (1.9)	68 (1.7)	7 (0.2)								177 (4.6)
51～75						65 (1.7)	113 (2.9)	129 (3.3)	10 (0.3)								317 (8.2)
26～50						249 (6.4)	677 (17.4)	316 (8.1)	29 (0.7)								1271 (32.7)
合計	0 (0.0)	0 (0.0)	0 (0.0)	0 (0.0)	0 (0.0)	355 (9.1)	990 (25.5)	624 (16.0)	54 (1.4)	0 (0.0)	0 (0.0)	0 (0.0)	0 (0.0)	0 (0.0)	0 (0.0)	0 (0.0)	2023 (52.0)
波高が25cm以下の回数																	1865 (48.0)
合計																	3888 (100.0)

付表-A.6.52(d) 高知 f5周期帯領域における波高・波向階級別出現頻度統計

2013年 1月～2013年12月(年) 波向・波高階級別出現頻度表 (f5: 4.3～7.5秒) 観測地点: 高知

波高 波向	NNE	NE	ENE	E	ESE	SE	SSE	S	SSW	SW	WSW	W	WNW	NW	NNW	N	合計
801～																	0 (0.0)
751～800																	0 (0.0)
701～750																	0 (0.0)
651～700																	0 (0.0)
601～650																	0 (0.0)
551～600																	0 (0.0)
501～550																	0 (0.0)
451～500																	0 (0.0)
401～450																	0 (0.0)
351～400																	0 (0.0)
301～350																	0 (0.0)
251～300																	0 (0.0)
201～250						6 (0.2)	3 (0.1)	9 (0.2)									18 (0.5)
176～200						2 (0.1)	10 (0.3)	8 (0.2)									20 (0.5)
151～175						3 (0.1)	18 (0.5)	23 (0.6)	4 (0.1)								48 (1.2)
126～150						3 (0.1)	19 (0.5)	43 (1.1)	16 (0.4)								81 (2.1)
101～125						23 (0.6)	30 (0.8)	88 (2.3)	26 (0.7)								167 (4.3)
76～100						33 (0.8)	114 (2.9)	174 (4.5)	41 (1.1)								362 (9.3)
51～75						115 (3.0)	229 (5.9)	193 (5.0)	54 (1.4)	1 (0.0)							592 (15.2)
26～50						173 (4.4)	516 (13.3)	426 (11.0)	178 (4.6)	5 (0.1)		1 (0.0)		1 (0.0)			1300 (33.4)
合計	0 (0.0)	0 (0.0)	0 (0.0)	0 (0.0)	0 (0.0)	358 (9.2)	939 (24.2)	964 (24.8)	319 (8.2)	6 (0.2)	0 (0.0)	1 (0.0)	0 (0.0)	1 (0.0)	0 (0.0)	0 (0.0)	2588 (66.6)
波高が25cm以下の回数																	1300 (33.4)
合計																	3888 (100.0)



付図-A.3.52 高知 波高・波向別出現頻度図 (f2, f3, f4, f5, 全周期帯)