

付表-A.6.18(a) 鳥取 f2周期帯領域における波高・波向階級別出現頻度統計

2013年 1月～2013年12月(年) 波向・波高階級別出現頻度表 (f2: 16.0～25.6秒) 観測地点: 鳥取

波高 波向	NNE	NE	ENE	E	ESE	SE	SSE	S	SSW	SW	WSW	W	WNW	NW	NNW	N	合計
801～																	0 (0.0)
751～800																	0 (0.0)
701～750																	0 (0.0)
651～700																	0 (0.0)
601～650																	0 (0.0)
551～600																	0 (0.0)
501～550																	0 (0.0)
451～500																	0 (0.0)
401～450																	0 (0.0)
351～400																	0 (0.0)
301～350																	0 (0.0)
251～300																	0 (0.0)
201～250																	0 (0.0)
176～200	3 (0.1)															1 (0.0)	4 (0.1)
151～175	7 (0.2)																7 (0.2)
126～150	5 (0.1)															1 (0.0)	6 (0.1)
101～125	8 (0.2)	3 (0.1)												1 (0.0)	2 (0.0)	14 (0.3)	23 (0.6)
76～100	15 (0.4)	3 (0.1)												2 (0.0)	3 (0.1)	3 (0.1)	23 (0.6)
51～75	20 (0.5)	3 (0.1)												3 (0.1)	9 (0.2)	9 (0.2)	35 (0.8)
26～50	33 (0.8)	2 (0.0)											1 (0.0)	1 (0.0)	7 (0.2)	37 (0.9)	81 (2.0)
合計	91 (2.2)	11 (0.3)	0 (0.0)	0 (0.0)	0 (0.0)	0 (0.0)	0 (0.0)	0 (0.0)	0 (0.0)	0 (0.0)	0 (0.0)	0 (0.0)	1 (0.0)	1 (0.0)	13 (0.3)	53 (1.3)	170 (4.1)
波高が25cm以下の回数																	3981 (95.9)
合計																	4151 (100.0)

付表-A.6.18(b) 鳥取 f3周期帯領域における波高・波向階級別出現頻度統計

2013年 1月～2013年12月(年) 波向・波高階級別出現頻度表 (f3: 10.7～14.0秒) 観測地点: 鳥取

波高 波向	NNE	NE	ENE	E	ESE	SE	SSE	S	SSW	SW	WSW	W	WNW	NW	NNW	N	合計
801～																	0 (0.0)
751～800																	0 (0.0)
701～750																	0 (0.0)
651～700																	0 (0.0)
601～650																	0 (0.0)
551～600																	0 (0.0)
501～550																	0 (0.0)
451～500																	0 (0.0)
401～450	1 (0.0)														1 (0.0)		2 (0.0)
351～400	4 (0.1)													4 (0.1)	3 (0.1)		11 (0.3)
301～350	8 (0.2)													3 (0.1)	3 (0.1)		14 (0.3)
251～300	13 (0.3)													11 (0.3)	7 (0.2)		31 (0.7)
201～250	22 (0.5)	1 (0.0)												14 (0.3)	34 (0.8)		71 (1.7)
176～200	13 (0.3)													7 (0.2)	21 (0.5)		41 (1.0)
151～175	17 (0.4)													7 (0.2)	16 (0.4)		40 (1.0)
126～150	18 (0.4)	1 (0.0)												1 (0.0)	22 (0.5)	17 (0.4)	59 (1.4)
101～125	19 (0.5)													4 (0.1)	23 (0.6)	35 (0.8)	81 (2.0)
76～100	24 (0.6)	2 (0.0)												9 (0.2)	28 (0.7)	65 (1.6)	128 (3.1)
51～75	88 (2.1)	2 (0.0)												1 (0.0)	29 (0.7)	85 (2.0)	214 (5.2)
26～50	179 (4.3)	10 (0.2)												2 (0.0)	19 (0.5)	33 (0.8)	398 (9.6)
合計	406 (9.8)	16 (0.4)	0 (0.0)	0 (0.0)	0 (0.0)	0 (0.0)	0 (0.0)	0 (0.0)	0 (0.0)	0 (0.0)	0 (0.0)	0 (0.0)	3 (0.1)	42 (1.0)	182 (4.4)	441 (10.6)	1090 (26.3)
波高が25cm以下の回数																	3061 (73.7)
合計																	4151 (100.0)

付表-A.6.18(c) 鳥取 f4周期帯領域における波高・波向階級別出現頻度統計

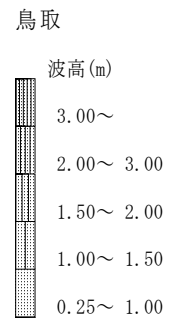
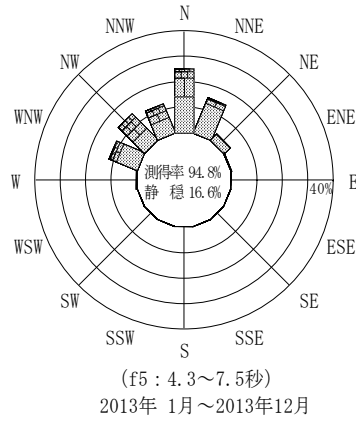
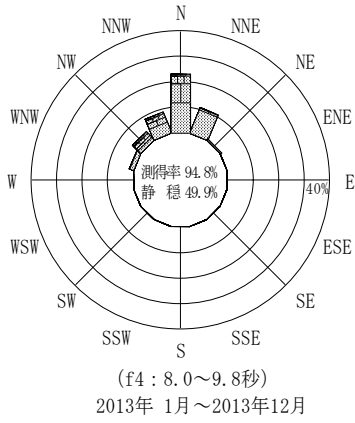
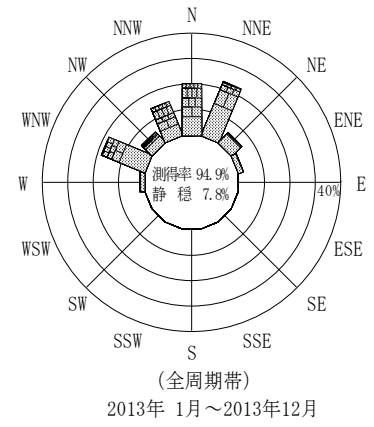
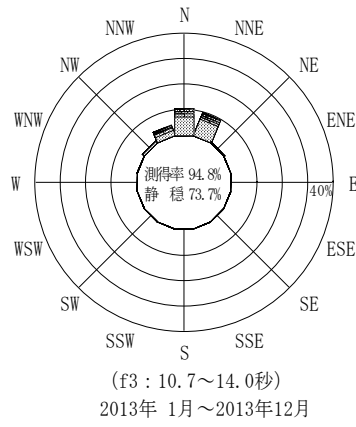
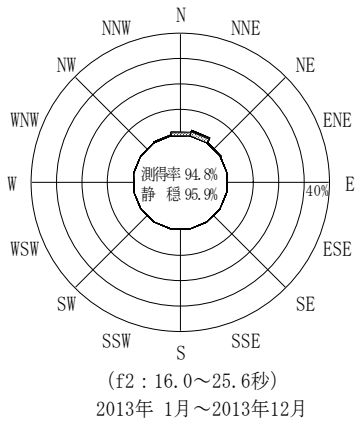
2013年 1月～2013年12月(年) 波向・波高階級別出現頻度表 (f4: 8.0～9.8秒) 観測地点: 鳥取

波高	波向	NNE	NE	ENE	E	ESE	SE	SSE	S	SSW	SW	WSW	W	WNW	NW	NNW	N	合計
801～																		0 (0.0)
751～800																		0 (0.0)
701～750																		0 (0.0)
651～700																		0 (0.0)
601～650																		0 (0.0)
551～600																		0 (0.0)
501～550																		0 (0.0)
451～500																		0 (0.0)
401～450																		0 (0.0)
351～400		1 (0.0)															1 (0.0)	2 (0.0)
301～350																	2 (0.0)	2 (0.0)
251～300		2 (0.0)													7 (0.2)	7 (0.2)	4 (0.1)	20 (0.5)
201～250		1 (0.0)													26 (0.6)	21 (0.5)	23 (0.6)	71 (1.7)
176～200		3 (0.1)													27 (0.7)	33 (0.8)	41 (1.0)	104 (2.5)
151～175		1 (0.0)												3 (0.1)	26 (0.6)	28 (0.7)	84 (2.0)	142 (3.4)
126～150		8 (0.2)												3 (0.1)	21 (0.5)	43 (1.0)	147 (3.5)	222 (5.3)
101～125		22 (0.5)												3 (0.1)	23 (0.6)	45 (1.1)	160 (3.9)	253 (6.1)
76～100		99 (2.4)												9 (0.2)	8 (0.2)	51 (1.2)	172 (4.1)	339 (8.2)
51～75		110 (2.6)	3 (0.1)											15 (0.4)	15 (0.4)	49 (1.2)	135 (3.3)	327 (7.9)
26～50		206 (5.0)	19 (0.5)											44 (1.1)	37 (0.9)	94 (2.3)	197 (4.7)	597 (14.4)
合計		453 (10.9)	22 (0.5)	0 (0.0)	0 (0.0)	0 (0.0)	0 (0.0)	0 (0.0)	0 (0.0)	0 (0.0)	0 (0.0)	0 (0.0)	0 (0.0)	77 (1.9)	190 (4.6)	371 (8.9)	966 (23.3)	2079 (50.1)
波高が25cm以下の回数																		2072 (49.9)
合計																		4151 (100.0)

付表-A.6.18(d) 鳥取 f5周期帯領域における波高・波向階級別出現頻度統計

2013年 1月～2013年12月(年) 波向・波高階級別出現頻度表 (f5: 4.3～7.5秒) 観測地点: 鳥取

波高	波向	NNE	NE	ENE	E	ESE	SE	SSE	S	SSW	SW	WSW	W	WNW	NW	NNW	N	合計
801～																		0 (0.0)
751～800																		0 (0.0)
701～750																		0 (0.0)
651～700																		0 (0.0)
601～650																		0 (0.0)
551～600																		0 (0.0)
501～550																		0 (0.0)
451～500																		0 (0.0)
401～450																		0 (0.0)
351～400																		0 (0.0)
301～350		1 (0.0)													1 (0.0)			2 (0.0)
251～300		2 (0.0)												1 (0.0)	14 (0.3)	3 (0.1)	3 (0.1)	23 (0.6)
201～250		6 (0.1)												15 (0.4)	65 (1.6)	31 (0.7)	42 (1.0)	159 (3.8)
176～200		2 (0.0)	1 (0.0)											19 (0.5)	51 (1.2)	44 (1.1)	32 (0.8)	149 (3.6)
151～175		11 (0.3)	2 (0.0)											28 (0.7)	65 (1.6)	44 (1.1)	65 (1.6)	215 (5.2)
126～150		27 (0.7)	4 (0.1)											24 (0.6)	73 (1.8)	53 (1.3)	125 (3.0)	306 (7.4)
101～125		48 (1.2)	2 (0.0)											39 (0.9)	66 (1.6)	62 (1.5)	179 (4.3)	396 (9.5)
76～100		128 (3.1)	12 (0.3)	2 (0.0)										78 (1.9)	73 (1.8)	98 (2.4)	229 (5.5)	620 (14.9)
51～75		180 (4.3)	32 (0.8)	1 (0.0)									5 (0.1)	147 (3.5)	64 (1.5)	91 (2.2)	196 (4.7)	716 (17.2)
26～50		224 (5.4)	91 (2.2)	6 (0.1)									9 (0.2)	148 (3.6)	130 (3.1)	89 (2.1)	177 (4.3)	874 (21.1)
合計		629 (15.2)	144 (3.5)	9 (0.2)	0 (0.0)	0 (0.0)	0 (0.0)	0 (0.0)	0 (0.0)	0 (0.0)	0 (0.0)	0 (0.0)	14 (0.3)	499 (12.0)	602 (14.5)	515 (12.4)	1048 (25.2)	3460 (83.4)
波高が25cm以下の回数																		691 (16.6)
合計																		4151 (100.0)



付図-A.3.18 鳥取 波高・波向別出現頻度図 (f2, f3, f4, f5, 全周期帯)