

付表-A.6.33(a) 久慈 f2周期帯領域における波高・波向階級別出現頻度統計

2013年 1月～2013年12月(年) 波向・波高階級別出現頻度表 (f2: 16.0～25.6秒) 観測地点: 久慈

波高	波向	NNE	NE	ENE	E	ESE	SE	SSE	S	SSW	SW	WSW	W	WNW	NW	NNW	N	合計
801～																		0 (0.0)
751～800																		0 (0.0)
701～750																		0 (0.0)
651～700																		0 (0.0)
601～650																		0 (0.0)
551～600																		0 (0.0)
501～550																		0 (0.0)
451～500																		0 (0.0)
401～450																		0 (0.0)
351～400																		0 (0.0)
301～350																		0 (0.0)
251～300				2 (0.0)														2 (0.0)
201～250			6 (0.1)	1 (0.0)														7 (0.2)
176～200			8 (0.2)	3 (0.1)														11 (0.3)
151～175			10 (0.2)	1 (0.0)	3 (0.1)	2 (0.0)												16 (0.4)
126～150			4 (0.1)	3 (0.1)	3 (0.1)	1 (0.0)												11 (0.3)
101～125			11 (0.3)	3 (0.1)	4 (0.1)	1 (0.0)												19 (0.4)
76～100		1 (0.0)	26 (0.6)	18 (0.4)	9 (0.2)	2 (0.0)												56 (1.3)
51～75		3 (0.1)	77 (1.8)	28 (0.7)	22 (0.5)	9 (0.2)												139 (3.3)
26～50		17 (0.4)	194 (4.6)	104 (2.5)	40 (0.9)	31 (0.7)	1 (0.0)											387 (9.1)
合計		0 (0.0)	21 (0.5)	338 (8.0)	161 (3.8)	81 (1.9)	46 (1.1)	1 (0.0)	0 (0.0)	0 (0.0)	0 (0.0)	0 (0.0)	0 (0.0)	0 (0.0)	0 (0.0)	0 (0.0)	0 (0.0)	648 (15.3)
波高が25cm以下の回数																		3596 (84.7)
合計																		4244 (100.0)

付表-A.6.33(b) 久慈 f3周期帯領域における波高・波向階級別出現頻度統計

2013年 1月～2013年12月(年) 波向・波高階級別出現頻度表 (f3: 10.7～14.0秒) 観測地点: 久慈

波高	波向	NNE	NE	ENE	E	ESE	SE	SSE	S	SSW	SW	WSW	W	WNW	NW	NNW	N	合計
801～																		0 (0.0)
751～800																		0 (0.0)
701～750																		0 (0.0)
651～700																		0 (0.0)
601～650																		0 (0.0)
551～600				1 (0.0)														1 (0.0)
501～550																		0 (0.0)
451～500				1 (0.0)														1 (0.0)
401～450				2 (0.0)	1 (0.0)													3 (0.1)
351～400				3 (0.1)	5 (0.1)	2 (0.0)												10 (0.2)
301～350				7 (0.2)	3 (0.1)	7 (0.2)	1 (0.0)											18 (0.4)
251～300				13 (0.3)	9 (0.2)	5 (0.1)												27 (0.6)
201～250				18 (0.4)	19 (0.4)	6 (0.1)	2 (0.0)											45 (1.1)
176～200				21 (0.5)	23 (0.5)	8 (0.2)	2 (0.0)											54 (1.3)
151～175				18 (0.4)	22 (0.5)	6 (0.1)												46 (1.1)
126～150				39 (0.9)	27 (0.6)	13 (0.3)	9 (0.2)											88 (2.1)
101～125				92 (2.2)	60 (1.4)	27 (0.6)	26 (0.6)											207 (4.9)
76～100			3 (0.1)	146 (3.4)	118 (2.8)	67 (1.6)	33 (0.8)											367 (8.6)
51～75			7 (0.2)	236 (5.6)	276 (6.5)	131 (3.1)	58 (1.4)	1 (0.0)										709 (16.7)
26～50		1 (0.0)	9 (0.2)	286 (6.7)	859 (20.2)	666 (15.7)	78 (1.8)											1899 (44.7)
合計		1 (0.0)	21 (0.5)	883 (20.8)	1422 (33.5)	938 (22.1)	209 (4.9)	1 (0.0)	0 (0.0)	0 (0.0)	0 (0.0)	0 (0.0)	0 (0.0)	0 (0.0)	0 (0.0)	0 (0.0)	0 (0.0)	3475 (81.9)
波高が25cm以下の回数																		769 (18.1)
合計																		4244 (100.0)

付表-A.6.33(c) 久慈 f4周期帯領域における波高・波向階級別出現頻度統計

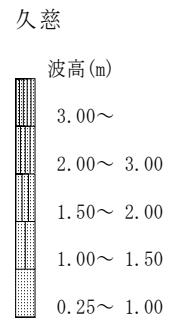
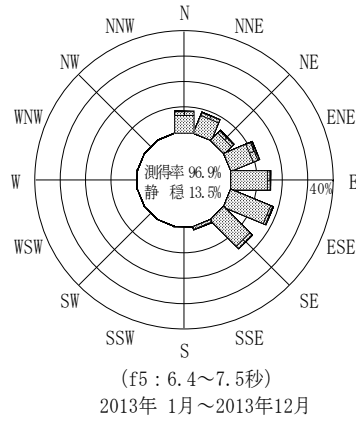
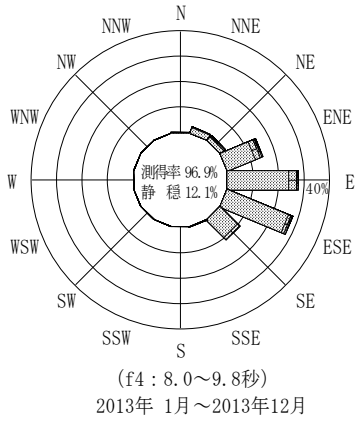
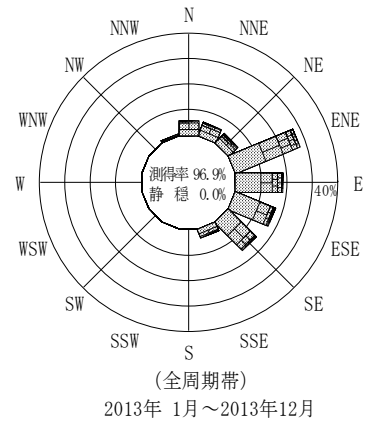
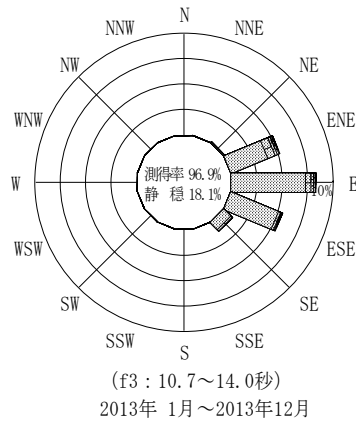
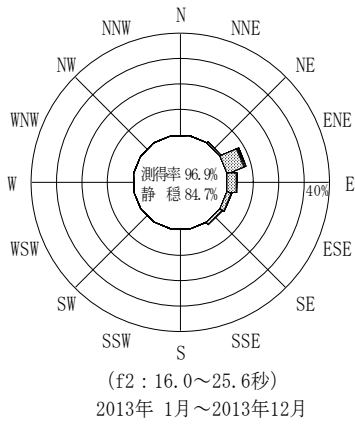
2013年 1月～2013年12月(年) 波向・波高階級別出現頻度表 (f4: 8.0～9.8秒) 観測地点: 久慈

波高	波向	NNE	NE	ENE	E	ESE	SE	SSE	S	SSW	SW	WSW	W	WNW	NW	NNW	N	合計	
801～																		0 (0.0)	
751～800																		0 (0.0)	
701～750																		0 (0.0)	
651～700																		0 (0.0)	
601～650																		0 (0.0)	
551～600																		0 (0.0)	
501～550																		0 (0.0)	
451～500																		0 (0.0)	
401～450																		0 (0.0)	
351～400			1 (0.0)															1 (0.0)	
301～350			1 (0.0)	1 (0.0)														2 (0.0)	
251～300		1 (0.0)	1 (0.0)	4 (0.1)	1 (0.0)	1 (0.0)												8 (0.2)	
201～250		2 (0.0)	4 (0.1)	15 (0.4)	5 (0.1)	3 (0.1)												29 (0.7)	
176～200		1 (0.0)	7 (0.2)	11 (0.3)	7 (0.2)	6 (0.1)												32 (0.8)	
151～175		1 (0.0)	6 (0.1)	15 (0.4)	17 (0.4)	19 (0.4)	2 (0.0)											60 (1.4)	
126～150		1 (0.0)	6 (0.1)	36 (0.8)	24 (0.6)	8 (0.2)	10 (0.2)										1 (0.0)	86 (2.0)	
101～125		8 (0.2)	11 (0.3)	52 (1.2)	104 (2.5)	37 (0.9)	39 (0.9)											251 (5.9)	
76～100		18 (0.4)	5 (0.1)	69 (1.6)	144 (3.4)	107 (2.5)	107 (2.5)										5 (0.1)	455 (10.7)	
51～75		30 (0.7)	21 (0.5)	174 (4.1)	300 (7.1)	337 (7.9)	112 (2.6)	2 (0.0)									5 (0.1)	981 (23.1)	
26～50		53 (1.2)	50 (1.2)	265 (6.2)	587 (13.8)	668 (15.7)	196 (4.6)	5 (0.1)									2 (0.0)	1826 (43.0)	
合計		115 (2.7)	113 (2.7)	642 (15.1)	1189 (28.0)	1186 (27.9)	466 (11.0)	7 (0.2)	0 (0.0)	0 (0.0)	0 (0.0)	0 (0.0)	0 (0.0)	0 (0.0)	0 (0.0)	0 (0.0)	13 (0.3)	3731 (87.9)	
																		波高が25cm以下の回数	513 (12.1)
																		合計	4244 (100.0)

付表-A.6.33(d) 久慈 f5周期帯領域における波高・波向階級別出現頻度統計

2013年 1月～2013年12月(年) 波向・波高階級別出現頻度表 (f5: 6.4～7.5秒) 観測地点: 久慈

波高	波向	NNE	NE	ENE	E	ESE	SE	SSE	S	SSW	SW	WSW	W	WNW	NW	NNW	N	合計	
801～																		0 (0.0)	
751～800																		0 (0.0)	
701～750																		0 (0.0)	
651～700																		0 (0.0)	
601～650																		0 (0.0)	
551～600																		0 (0.0)	
501～550																		0 (0.0)	
451～500																		0 (0.0)	
401～450																		0 (0.0)	
351～400																		0 (0.0)	
301～350																		0 (0.0)	
251～300																		0 (0.0)	
201～250		1 (0.0)	5 (0.1)	5 (0.1)														11 (0.3)	
176～200		1 (0.0)	1 (0.0)	13 (0.3)	1 (0.0)	2 (0.0)	3 (0.1)	1 (0.0)									2 (0.0)	24 (0.6)	
151～175		5 (0.1)	5 (0.1)	14 (0.3)	6 (0.1)	7 (0.2)	1 (0.0)	1 (0.0)									4 (0.1)	43 (1.0)	
126～150		28 (0.7)	23 (0.5)	32 (0.8)	11 (0.3)	13 (0.3)	9 (0.2)	4 (0.1)									11 (0.3)	131 (3.1)	
101～125		23 (0.5)	28 (0.7)	50 (1.2)	34 (0.8)	26 (0.6)	42 (1.0)	4 (0.1)									50 (1.2)	257 (6.1)	
76～100		55 (1.3)	29 (0.7)	68 (1.6)	83 (2.0)	84 (2.0)	116 (2.7)	1 (0.0)									74 (1.7)	510 (12.0)	
51～75		119 (2.8)	53 (1.2)	154 (3.6)	188 (4.4)	213 (5.0)	222 (5.2)	19 (0.4)									127 (3.0)	1095 (25.8)	
26～50		148 (3.5)	90 (2.1)	181 (4.3)	341 (8.0)	425 (10.0)	286 (6.7)	24 (0.6)	2 (0.0)		1 (0.0)		1 (0.0)		1 (0.0)	3 (0.1)	98 (2.3)	1601 (37.7)	
合計		380 (9.0)	234 (5.5)	517 (12.2)	664 (15.6)	770 (18.1)	679 (16.0)	54 (1.3)	2 (0.0)	0 (0.0)	1 (0.0)	0 (0.0)	1 (0.0)	0 (0.0)	1 (0.0)	3 (0.1)	366 (8.6)	3672 (86.5)	
																		波高が25cm以下の回数	572 (13.5)
																		合計	4244 (100.0)



付図-A.3.33 久慈 波高・波向別出現頻度図 (f2, f3, f4, f5, 全周期帯)