

付表-A.6.42(a) 第二海堡 f2周期帯領域における波高・波向階級別出現頻度統計

2013年 1月～2013年12月(年) 波向・波高階級別出現頻度表 (f2: 16.0～25.6秒) 観測地点: 第二海堡

波高 波向	NNE	NE	ENE	E	ESE	SE	SSE	S	SSW	SW	WSW	W	WNW	NW	NNW	N	合計
801～																	0 (0.0)
751～800																	0 (0.0)
701～750																	0 (0.0)
651～700																	0 (0.0)
601～650																	0 (0.0)
551～600																	0 (0.0)
501～550																	0 (0.0)
451～500																	0 (0.0)
401～450																	0 (0.0)
351～400																	0 (0.0)
301～350																	0 (0.0)
251～300																	0 (0.0)
201～250																	0 (0.0)
176～200																	0 (0.0)
151～175																	0 (0.0)
126～150																	0 (0.0)
101～125																	0 (0.0)
76～100																	0 (0.0)
51～75																	0 (0.0)
26～50								1 (0.0)									1 (0.0)
合計	0 (0.0)	0 (0.0)	0 (0.0)	0 (0.0)	0 (0.0)	0 (0.0)	0 (0.0)	1 (0.0)	0 (0.0)	0 (0.0)	0 (0.0)	0 (0.0)	0 (0.0)	0 (0.0)	0 (0.0)	0 (0.0)	1 (0.0)
波高が25cm以下の回数																	3092 (100.0)
合計																	3093 (100.0)

付表-A.6.42(b) 第二海堡 f3周期帯領域における波高・波向階級別出現頻度統計

2013年 1月～2013年12月(年) 波向・波高階級別出現頻度表 (f3: 10.7～14.0秒) 観測地点: 第二海堡

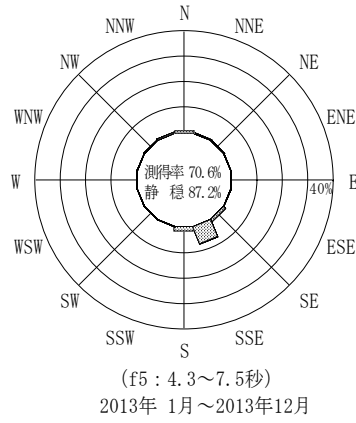
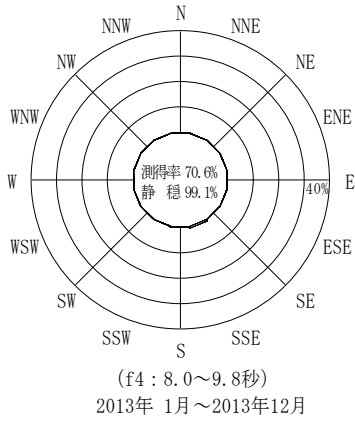
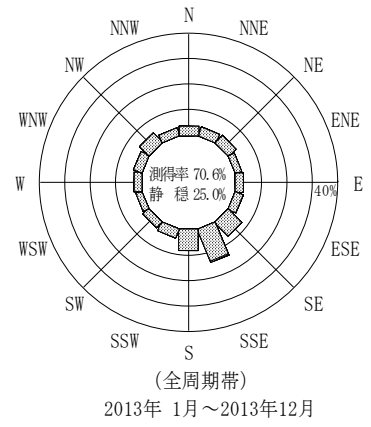
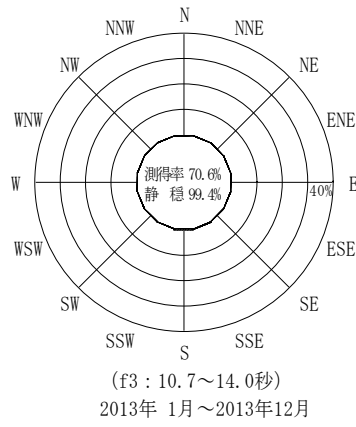
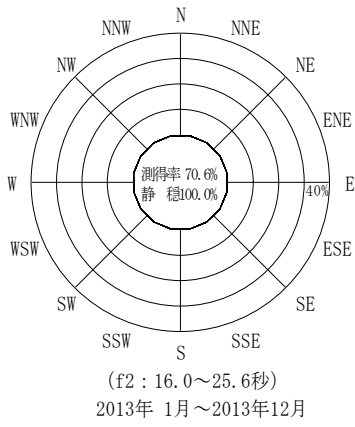
波高 波向	NNE	NE	ENE	E	ESE	SE	SSE	S	SSW	SW	WSW	W	WNW	NW	NNW	N	合計
801～																	0 (0.0)
751～800																	0 (0.0)
701～750																	0 (0.0)
651～700																	0 (0.0)
601～650																	0 (0.0)
551～600																	0 (0.0)
501～550																	0 (0.0)
451～500																	0 (0.0)
401～450																	0 (0.0)
351～400																	0 (0.0)
301～350																	0 (0.0)
251～300																	0 (0.0)
201～250																	0 (0.0)
176～200																	0 (0.0)
151～175																	0 (0.0)
126～150																	0 (0.0)
101～125																	0 (0.0)
76～100								1 (0.0)									1 (0.0)
51～75								2 (0.1)									2 (0.1)
26～50							5 (0.2)	11 (0.4)									16 (0.5)
合計	0 (0.0)	0 (0.0)	0 (0.0)	0 (0.0)	0 (0.0)	0 (0.0)	5 (0.2)	14 (0.5)	0 (0.0)	0 (0.0)	0 (0.0)	0 (0.0)	0 (0.0)	0 (0.0)	0 (0.0)	0 (0.0)	19 (0.6)
波高が25cm以下の回数																	3074 (99.4)
合計																	3093 (100.0)

付表-A.6.42(c) 第二海堡 f4周期帯領域における波高・波向階級別出現頻度統計
 2013年 1月～2013年12月(年) 波向・波高階級別出現頻度表 (f4: 8.0～9.8秒) 観測地点: 第二海堡


波高 波向	NNE	NE	ENE	E	ESE	SE	SSE	S	SSW	SW	WSW	W	WNW	NW	NNW	N	合計
801～																	0 (0.0)
751～800																	0 (0.0)
701～750																	0 (0.0)
651～700																	0 (0.0)
601～650																	0 (0.0)
551～600																	0 (0.0)
501～550																	0 (0.0)
451～500																	0 (0.0)
401～450																	0 (0.0)
351～400																	0 (0.0)
301～350																	0 (0.0)
251～300																	0 (0.0)
201～250																	0 (0.0)
176～200																	0 (0.0)
151～175																	0 (0.0)
126～150																	0 (0.0)
101～125																	0 (0.0)
76～100							3 (0.1)										3 (0.1)
51～75							2 (0.1)	1 (0.0)									3 (0.1)
26～50							12 (0.4)	10 (0.3)									22 (0.7)
合計	0 (0.0)	0 (0.0)	0 (0.0)	0 (0.0)	0 (0.0)	0 (0.0)	17 (0.5)	11 (0.4)	0 (0.0)	0 (0.0)	0 (0.0)	0 (0.0)	0 (0.0)	0 (0.0)	0 (0.0)	0 (0.0)	28 (0.9)
波高が25cm以下の回数																	3065 (99.1)
合計																	3093 (100.0)

付表-A.6.42(d) 第二海堡 f5周期帯領域における波高・波向階級別出現頻度統計
 2013年 1月～2013年12月(年) 波向・波高階級別出現頻度表 (f5: 4.3～7.5秒) 観測地点: 第二海堡

波高 波向	NNE	NE	ENE	E	ESE	SE	SSE	S	SSW	SW	WSW	W	WNW	NW	NNW	N	合計
801～																	0 (0.0)
751～800																	0 (0.0)
701～750																	0 (0.0)
651～700																	0 (0.0)
601～650																	0 (0.0)
551～600																	0 (0.0)
501～550																	0 (0.0)
451～500																	0 (0.0)
401～450																	0 (0.0)
351～400																	0 (0.0)
301～350																	0 (0.0)
251～300																	0 (0.0)
201～250																	0 (0.0)
176～200																	0 (0.0)
151～175																	0 (0.0)
126～150							1 (0.0)										1 (0.0)
101～125							5 (0.2)										5 (0.2)
76～100							9 (0.3)										9 (0.3)
51～75						4 (0.1)	46 (1.5)	3 (0.1)	1 (0.0)					1 (0.0)	3 (0.1)	7 (0.2)	65 (2.1)
26～50	10 (0.3)	8 (0.3)	2 (0.1)	2 (0.1)	3 (0.1)	28 (0.9)	166 (5.4)	50 (1.6)	2 (0.1)	1 (0.0)	1 (0.0)	2 (0.1)	2 (0.1)	5 (0.2)	12 (0.4)	22 (0.7)	316 (10.2)
合計	10 (0.3)	8 (0.3)	2 (0.1)	2 (0.1)	3 (0.1)	32 (1.0)	227 (7.3)	53 (1.7)	3 (0.1)	1 (0.0)	1 (0.0)	2 (0.1)	2 (0.1)	6 (0.2)	15 (0.5)	29 (0.9)	396 (12.8)
波高が25cm以下の回数																	2697 (87.2)
合計																	3093 (100.0)



第二海堡



付図-A.3.42 第二海堡 波高・波向別出現頻度図 (f2, f3, f4, f5, 全周期帯)