

付表-A.6.34(a) 宮古 f2周期帯領域における波高・波向階級別出現頻度統計

2013年 1月～2013年12月(年) 波向・波高階級別出現頻度表 (f2: 16.0～25.6秒) 観測地点: 宮古

波高 波向	NNE	NE	ENE	E	ESE	SE	SSE	S	SSW	SW	WSW	W	WNW	NW	NNW	N	合計
801～																	0 (0.0)
751～800																	0 (0.0)
701～750																	0 (0.0)
651～700																	0 (0.0)
601～650																	0 (0.0)
551～600																	0 (0.0)
501～550																	0 (0.0)
451～500																	0 (0.0)
401～450																	0 (0.0)
351～400																	0 (0.0)
301～350																	0 (0.0)
251～300																	0 (0.0)
201～250																	0 (0.0)
176～200																	0 (0.0)
151～175	1 (0.0)																1 (0.0)
126～150																	0 (0.0)
101～125	4 (0.1)	3 (0.1)															7 (0.2)
76～100	19 (0.6)	5 (0.2)															24 (0.8)
51～75	16 (0.5)	5 (0.2)															21 (0.7)
26～50	76 (2.4)	32 (1.0)												4 (0.1)	9 (0.3)		121 (3.8)
合計	116 (3.6)	45 (1.4)	0 (0.0)	0 (0.0)	0 (0.0)	0 (0.0)	0 (0.0)	0 (0.0)	0 (0.0)	0 (0.0)	0 (0.0)	0 (0.0)	0 (0.0)	0 (0.0)	4 (0.1)	9 (0.3)	174 (5.4)
波高が25cm以下の回数																	3024 (94.6)
合計																	3198 (100.0)

付表-A.6.34(b) 宮古 f3周期帯領域における波高・波向階級別出現頻度統計

2013年 1月～2013年12月(年) 波向・波高階級別出現頻度表 (f3: 10.7～14.0秒) 観測地点: 宮古

波高 波向	NNE	NE	ENE	E	ESE	SE	SSE	S	SSW	SW	WSW	W	WNW	NW	NNW	N	合計
801～																	0 (0.0)
751～800																	0 (0.0)
701～750																	0 (0.0)
651～700																	0 (0.0)
601～650																	0 (0.0)
551～600																	0 (0.0)
501～550																	0 (0.0)
451～500																	0 (0.0)
401～450																	0 (0.0)
351～400	1 (0.0)																1 (0.0)
301～350																	0 (0.0)
251～300																	0 (0.0)
201～250	5 (0.2)	1 (0.0)														1 (0.0)	7 (0.2)
176～200	6 (0.2)	1 (0.0)															7 (0.2)
151～175	7 (0.2)	3 (0.1)														1 (0.0)	11 (0.3)
126～150	14 (0.4)	3 (0.1)														1 (0.0)	18 (0.6)
101～125	34 (1.1)	5 (0.2)														1 (0.0)	40 (1.3)
76～100	55 (1.7)	9 (0.3)														4 (0.1)	68 (2.1)
51～75	154 (4.8)	45 (1.4)														9 (0.3)	208 (6.5)
26～50	366 (11.4)	147 (4.6)														35 (1.1)	548 (17.1)
合計	642 (20.1)	214 (6.7)	0 (0.0)	0 (0.0)	0 (0.0)	0 (0.0)	0 (0.0)	0 (0.0)	0 (0.0)	0 (0.0)	0 (0.0)	0 (0.0)	0 (0.0)	0 (0.0)	0 (0.0)	52 (1.6)	908 (28.4)
波高が25cm以下の回数																	2290 (71.6)
合計																	3198 (100.0)

付表-A.6.34(c) 宮古 f4周期帯領域における波高・波向階級別出現頻度統計

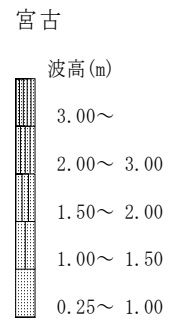
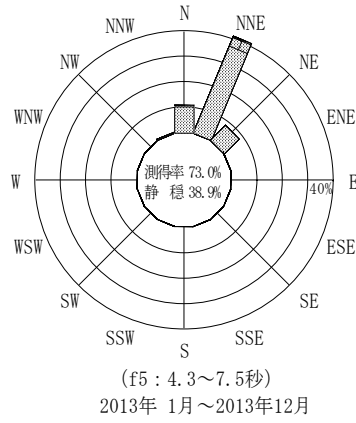
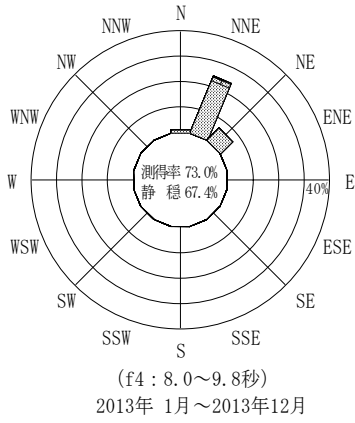
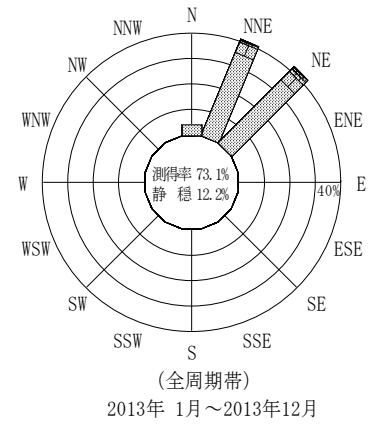
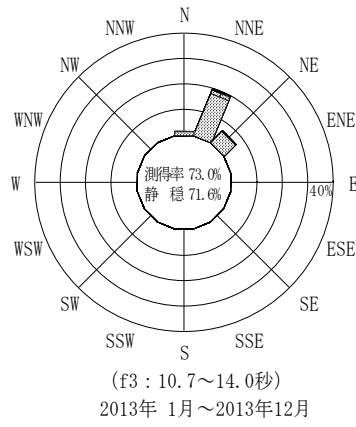
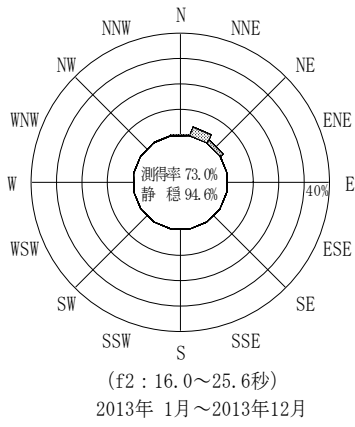
2013年 1月～2013年12月(年) 波向・波高階級別出現頻度表 (f4: 8.0～9.8秒) 観測地点: 宮古

波高 波向	NNE	NE	ENE	E	ESE	SE	SSE	S	SSW	SW	WSW	W	WNW	NW	NNW	N	合計
801～																	0 (0.0)
751～800																	0 (0.0)
701～750																	0 (0.0)
651～700																	0 (0.0)
601～650																	0 (0.0)
551～600																	0 (0.0)
501～550																	0 (0.0)
451～500																	0 (0.0)
401～450																	0 (0.0)
351～400																	0 (0.0)
301～350																	0 (0.0)
251～300	2 (0.1)																2 (0.1)
201～250	2 (0.1)																2 (0.1)
176～200	1 (0.0)																1 (0.0)
151～175	9 (0.3)																9 (0.3)
126～150	10 (0.3)	1 (0.0)														2 (0.1)	13 (0.4)
101～125	38 (1.2)	2 (0.1)														5 (0.2)	45 (1.4)
76～100	72 (2.3)	7 (0.2)														8 (0.3)	87 (2.7)
51～75	165 (5.2)	35 (1.1)														6 (0.2)	206 (6.4)
26～50	482 (15.1)	171 (5.3)														25 (0.8)	678 (21.2)
合計	781 (24.4)	216 (6.8)	0 (0.0)	0 (0.0)	0 (0.0)	0 (0.0)	0 (0.0)	0 (0.0)	0 (0.0)	0 (0.0)	0 (0.0)	0 (0.0)	0 (0.0)	0 (0.0)	0 (0.0)	46 (1.4)	1043 (32.6)
波高が25cm以下の回数																	2155 (67.4)
合計																	3198 (100.0)

付表-A.6.34(d) 宮古 f5周期帯領域における波高・波向階級別出現頻度統計

2013年 1月～2013年12月(年) 波向・波高階級別出現頻度表 (f5: 4.3～7.5秒) 観測地点: 宮古

波高 波向	NNE	NE	ENE	E	ESE	SE	SSE	S	SSW	SW	WSW	W	WNW	NW	NNW	N	合計
801～																	0 (0.0)
751～800																	0 (0.0)
701～750																	0 (0.0)
651～700																	0 (0.0)
601～650																	0 (0.0)
551～600																	0 (0.0)
501～550																	0 (0.0)
451～500																	0 (0.0)
401～450																	0 (0.0)
351～400																	0 (0.0)
301～350																	0 (0.0)
251～300																	0 (0.0)
201～250	2 (0.1)																2 (0.1)
176～200	6 (0.2)																6 (0.2)
151～175	10 (0.3)																10 (0.3)
126～150	33 (1.0)															3 (0.1)	36 (1.1)
101～125	82 (2.6)	1 (0.0)														19 (0.6)	102 (3.2)
76～100	171 (5.3)	8 (0.3)													1 (0.0)	45 (1.4)	225 (7.0)
51～75	350 (10.9)	50 (1.6)													1 (0.0)	86 (2.7)	487 (15.2)
26～50	668 (20.9)	207 (6.5)	1 (0.0)												12 (0.4)	198 (6.2)	1086 (34.0)
合計	1322 (41.3)	266 (8.3)	1 (0.0)	0 (0.0)	0 (0.0)	0 (0.0)	0 (0.0)	0 (0.0)	0 (0.0)	0 (0.0)	0 (0.0)	0 (0.0)	0 (0.0)	0 (0.0)	14 (0.4)	351 (11.0)	1954 (61.1)
波高が25cm以下の回数																	1244 (38.9)
合計																	3198 (100.0)



付図-A.3.34 宮古 波高・波向別出現頻度図 (f2, f3, f4, f5, 全周期帯)