

付表-A.6.41(a) 鹿島 f2周期帯領域における波高・波向階級別出現頻度統計

2013年 1月～2013年12月(年) 波向・波高階級別出現頻度表 (f2: 16.0～25.6秒) 観測地点: 鹿島

波高 波向	NNE	NE	ENE	E	ESE	SE	SSE	S	SSW	SW	WSW	W	WNW	NW	NNW	N	合計
801～																	0 (0.0)
751～800																	0 (0.0)
701～750																	0 (0.0)
651～700																	0 (0.0)
601～650																	0 (0.0)
551～600				1 (0.0)													1 (0.0)
501～550																	0 (0.0)
451～500					1 (0.0)												1 (0.0)
401～450																	0 (0.0)
351～400					1 (0.0)												1 (0.0)
301～350		2 (0.0)															2 (0.0)
251～300	1 (0.0)	10 (0.2)	3 (0.1)														14 (0.3)
201～250	3 (0.1)	11 (0.3)	1 (0.0)	1 (0.0)	2 (0.0)												18 (0.4)
176～200	2 (0.0)	7 (0.2)	1 (0.0)														10 (0.2)
151～175	2 (0.0)	6 (0.1)	2 (0.0)		2 (0.0)												12 (0.3)
126～150	1 (0.0)	9 (0.2)	5 (0.1)														15 (0.4)
101～125	4 (0.1)	22 (0.5)	11 (0.3)	1 (0.0)	3 (0.1)	1 (0.0)											42 (1.0)
76～100	7 (0.2)	48 (1.1)	29 (0.7)	1 (0.0)	8 (0.2)	4 (0.1)											97 (2.3)
51～75	15 (0.4)	91 (2.2)	77 (1.8)	10 (0.2)	25 (0.6)	2 (0.0)											220 (5.3)
26～50	15 (0.4)	167 (4.0)	196 (4.7)	82 (2.0)	52 (1.2)	11 (0.3)											523 (12.5)
合計	50 (1.2)	373 (8.9)	325 (7.8)	96 (2.3)	94 (2.3)	18 (0.4)	0 (0.0)	0 (0.0)	0 (0.0)	0 (0.0)	0 (0.0)	0 (0.0)	0 (0.0)	0 (0.0)	0 (0.0)	0 (0.0)	956 (22.9)
波高が25cm以下の回数																	3219 (77.1)
合計																	4175 (100.0)

付表-A.6.41(b) 鹿島 f3周期帯領域における波高・波向階級別出現頻度統計

2013年 1月～2013年12月(年) 波向・波高階級別出現頻度表 (f3: 10.7～14.0秒) 観測地点: 鹿島

波高 波向	NNE	NE	ENE	E	ESE	SE	SSE	S	SSW	SW	WSW	W	WNW	NW	NNW	N	合計
801～																	0 (0.0)
751～800																	0 (0.0)
701～750																	0 (0.0)
651～700																	0 (0.0)
601～650																	0 (0.0)
551～600																	0 (0.0)
501～550																	0 (0.0)
451～500																	0 (0.0)
401～450		1 (0.0)	1 (0.0)														2 (0.0)
351～400	2 (0.0)	10 (0.2)	2 (0.0)														14 (0.3)
301～350	2 (0.0)	15 (0.4)	8 (0.2)	5 (0.1)													30 (0.7)
251～300	2 (0.0)	22 (0.5)	2 (0.0)	5 (0.1)	1 (0.0)												32 (0.8)
201～250	5 (0.1)	48 (1.1)	24 (0.6)	5 (0.1)	1 (0.0)												83 (2.0)
176～200	3 (0.1)	40 (1.0)	15 (0.4)	4 (0.1)	5 (0.1)												67 (1.6)
151～175	3 (0.1)	39 (0.9)	27 (0.6)	17 (0.4)	10 (0.2)												96 (2.3)
126～150	4 (0.1)	46 (1.1)	53 (1.3)	34 (0.8)	24 (0.6)	1 (0.0)											162 (3.9)
101～125	10 (0.2)	69 (1.7)	96 (2.3)	37 (0.9)	14 (0.3)	1 (0.0)											227 (5.4)
76～100	24 (0.6)	137 (3.3)	174 (4.2)	55 (1.3)	25 (0.6)	3 (0.1)											418 (10.0)
51～75	20 (0.5)	204 (4.9)	321 (7.7)	143 (3.4)	66 (1.6)	5 (0.1)											759 (18.2)
26～50	12 (0.3)	205 (4.9)	744 (17.8)	799 (19.1)	222 (5.3)	9 (0.2)											1991 (47.7)
合計	87 (2.1)	836 (20.0)	1467 (35.1)	1104 (26.4)	368 (8.8)	19 (0.5)	0 (0.0)	0 (0.0)	0 (0.0)	0 (0.0)	0 (0.0)	0 (0.0)	0 (0.0)	0 (0.0)	0 (0.0)	0 (0.0)	3881 (93.0)
波高が25cm以下の回数																	294 (7.0)
合計																	4175 (100.0)

付表-A.6.41(c) 鹿島 f4周期帯領域における波高・波向階級別出現頻度統計

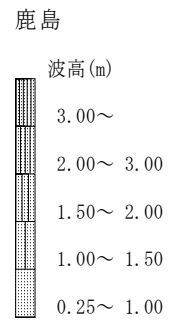
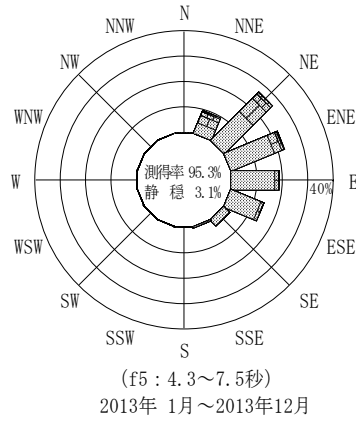
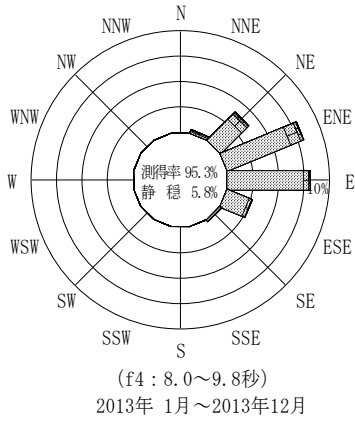
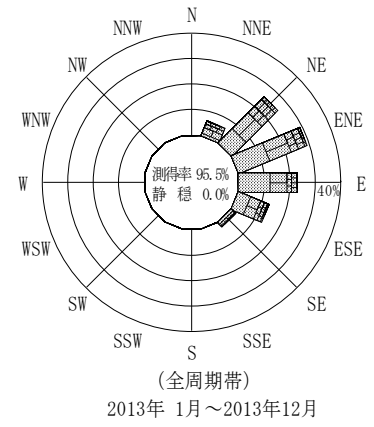
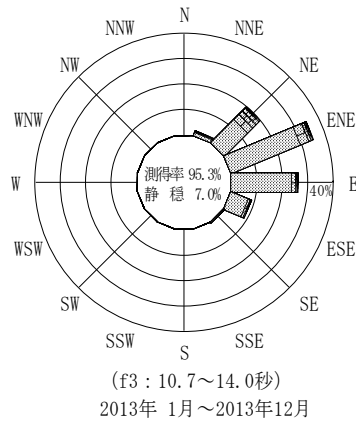
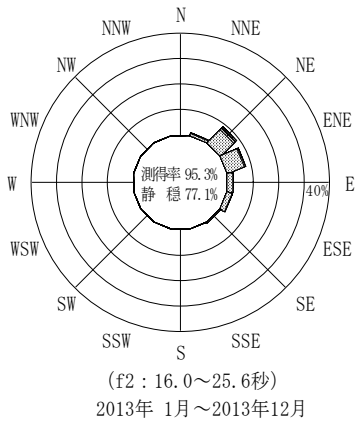
2013年 1月～2013年12月(年) 波向・波高階級別出現頻度表 (f4: 8.0～9.8秒) 観測地点: 鹿島

波高 波向	NNE	NE	ENE	E	ESE	SE	SSE	S	SSW	SW	WSW	W	WNW	NW	NNW	N	合計	
801～																	0 (0.0)	
751～800																	0 (0.0)	
701～750																	0 (0.0)	
651～700																	0 (0.0)	
601～650																	0 (0.0)	
551～600																	0 (0.0)	
501～550																	0 (0.0)	
451～500																	0 (0.0)	
401～450																	0 (0.0)	
351～400																	0 (0.0)	
301～350				1 (0.0)													1 (0.0)	
251～300	1 (0.0)	5 (0.1)	4 (0.1)														10 (0.2)	
201～250	1 (0.0)	8 (0.2)	6 (0.1)	3 (0.1)	3 (0.1)												21 (0.5)	
176～200	1 (0.0)	5 (0.1)	10 (0.2)	4 (0.1)													20 (0.5)	
151～175	6 (0.1)	30 (0.7)	35 (0.8)	17 (0.4)	7 (0.2)	1 (0.0)											96 (2.3)	
126～150	10 (0.2)	43 (1.0)	63 (1.5)	27 (0.6)	13 (0.3)	2 (0.0)											158 (3.8)	
101～125	13 (0.3)	78 (1.9)	111 (2.7)	58 (1.4)	28 (0.7)	5 (0.1)											293 (7.0)	
76～100	16 (0.4)	135 (3.2)	142 (3.4)	129 (3.1)	65 (1.6)	7 (0.2)											494 (11.8)	
51～75	9 (0.2)	174 (4.2)	401 (9.6)	378 (9.1)	134 (3.2)	12 (0.3)											1108 (26.5)	
26～50	7 (0.2)	181 (4.3)	587 (14.1)	749 (17.9)	199 (4.8)	10 (0.2)											1733 (41.5)	
合計	64 (1.5)	659 (15.8)	1359 (32.6)	1366 (32.7)	449 (10.8)	37 (0.9)	0 (0.0)	0 (0.0)	0 (0.0)	0 (0.0)	0 (0.0)	0 (0.0)	0 (0.0)	0 (0.0)	0 (0.0)	0 (0.0)	3934 (94.2)	
																	波高が25cm以下の回数	241 (5.8)
																	合計	4175 (100.0)

付表-A.6.41(d) 鹿島 f5周期帯領域における波高・波向階級別出現頻度統計

2013年 1月～2013年12月(年) 波向・波高階級別出現頻度表 (f5: 4.3～7.5秒) 観測地点: 鹿島

波高 波向	NNE	NE	ENE	E	ESE	SE	SSE	S	SSW	SW	WSW	W	WNW	NW	NNW	N	合計	
801～																	0 (0.0)	
751～800																	0 (0.0)	
701～750																	0 (0.0)	
651～700																	0 (0.0)	
601～650																	0 (0.0)	
551～600																	0 (0.0)	
501～550																	0 (0.0)	
451～500																	0 (0.0)	
401～450																	0 (0.0)	
351～400																	0 (0.0)	
301～350			1 (0.0)														1 (0.0)	
251～300	1 (0.0)	14 (0.3)	2 (0.0)														17 (0.4)	
201～250	22 (0.5)	30 (0.7)	10 (0.2)	2 (0.0)	1 (0.0)												65 (1.6)	
176～200	22 (0.5)	42 (1.0)	11 (0.3)	2 (0.0)											1 (0.0)		78 (1.9)	
151～175	37 (0.9)	56 (1.3)	22 (0.5)	5 (0.1)	2 (0.0)	1 (0.0)											123 (2.9)	
126～150	58 (1.4)	139 (3.3)	44 (1.1)	24 (0.6)	14 (0.3)	2 (0.0)											281 (6.7)	
101～125	73 (1.7)	164 (3.9)	81 (1.9)	36 (0.9)	35 (0.8)	4 (0.1)											393 (9.4)	
76～100	95 (2.3)	258 (6.2)	181 (4.3)	105 (2.5)	86 (2.1)	25 (0.6)											750 (18.0)	
51～75	62 (1.5)	261 (6.3)	319 (7.6)	304 (7.3)	221 (5.3)	46 (1.1)	7 (0.2)										1220 (29.2)	
26～50	33 (0.8)	158 (3.8)	282 (6.8)	317 (7.6)	231 (5.5)	63 (1.5)	16 (0.4)	3 (0.1)	2 (0.0)	3 (0.1)	1 (0.0)	2 (0.0)	1 (0.0)	0 (0.0)	1 (0.0)	5 (0.1)	1118 (26.8)	
合計	403 (9.7)	1122 (26.9)	953 (22.8)	795 (19.0)	590 (14.1)	141 (3.4)	23 (0.6)	3 (0.1)	2 (0.0)	3 (0.1)	1 (0.0)	2 (0.0)	1 (0.0)	0 (0.0)	1 (0.0)	6 (0.1)	4046 (96.9)	
																	波高が25cm以下の回数	129 (3.1)
																	合計	4175 (100.0)



付図-A.3.41 鹿島 波高・波向別出現頻度図 (f2, f3, f4, f5, 全周期帯)