

付表-A. 6. 39(a) 小名浜 f2周期帯領域における波高・波向階級別出現頻度統計

2013年 1月～2013年12月(年) 波向・波高階級別出現頻度表 (f2 : 16.0～25.6秒) 観測地点 : 小名浜

波高 波向	NNE	NE	ENE	E	ESE	SE	SSE	S	SSW	SW	WSW	W	WNW	NW	NNW	N	合計
801～																	0 (0.0)
751～800																	0 (0.0)
701～750																	0 (0.0)
651～700																	0 (0.0)
601～650																	0 (0.0)
551～600																	0 (0.0)
501～550																	0 (0.0)
451～500						1 (0.0)											1 (0.0)
401～450																	0 (0.0)
351～400							1 (0.0)										1 (0.0)
301～350																	0 (0.0)
251～300			1 (0.0)	1 (0.0)	1 (0.0)												3 (0.1)
201～250			3 (0.1)	4 (0.1)	1 (0.0)	1 (0.0)	3 (0.1)										12 (0.3)
176～200			1 (0.0)	8 (0.2)		2 (0.0)											11 (0.3)
151～175			1 (0.0)	6 (0.1)	5 (0.1)		1 (0.0)										13 (0.3)
126～150			1 (0.0)	10 (0.2)	2 (0.0)	2 (0.0)	3 (0.1)										18 (0.4)
101～125				3 (0.1)	6 (0.1)	8 (0.2)	4 (0.1)										21 (0.5)
76～100			3 (0.1)	21 (0.5)	15 (0.4)	17 (0.4)	8 (0.2)										64 (1.6)
51～75			8 (0.2)	77 (1.9)	54 (1.3)	15 (0.4)	14 (0.3)										168 (4.1)
26～50		1 (0.0)	14 (0.3)	167 (4.0)	182 (4.4)	74 (1.8)	23 (0.6)	1 (0.0)									462 (11.2)
合計	0 (0.0)	1 (0.0)	32 (0.8)	297 (7.2)	266 (6.4)	120 (2.9)	57 (1.4)	1 (0.0)	0 (0.0)	0 (0.0)	0 (0.0)	0 (0.0)	0 (0.0)	0 (0.0)	0 (0.0)	0 (0.0)	774 (18.8)
波高が25cm以下の回数																	3352 (81.2)
合計																	4126 (100.0)

付表-A. 6. 39(b) 小名浜 f3周期帯領域における波高・波向階級別出現頻度統計

2013年 1月～2013年12月(年) 波向・波高階級別出現頻度表 (f3 : 10.7～14.0秒) 観測地点 : 小名浜

波高 波向	NNE	NE	ENE	E	ESE	SE	SSE	S	SSW	SW	WSW	W	WNW	NW	NNW	N	合計
801～																	0 (0.0)
751～800																	0 (0.0)
701～750																	0 (0.0)
651～700																	0 (0.0)
601～650																	0 (0.0)
551～600																	0 (0.0)
501～550																	0 (0.0)
451～500						1 (0.0)											1 (0.0)
401～450					2 (0.0)	1 (0.0)											3 (0.1)
351～400				2 (0.0)			2 (0.0)										4 (0.1)
301～350		2 (0.0)	2 (0.0)	7 (0.2)	6 (0.1)	6 (0.1)	2 (0.0)										25 (0.6)
251～300			6 (0.1)	7 (0.2)	3 (0.1)	6 (0.1)	3 (0.1)										25 (0.6)
201～250		3 (0.1)	5 (0.1)	13 (0.3)	9 (0.2)	16 (0.4)	16 (0.4)										62 (1.5)
176～200			8 (0.2)	15 (0.4)	2 (0.0)	13 (0.3)	12 (0.3)	1 (0.0)									51 (1.2)
151～175			5 (0.1)	25 (0.6)	24 (0.6)	23 (0.6)	4 (0.1)										81 (2.0)
126～150		4 (0.1)	9 (0.2)	45 (1.1)	32 (0.8)	35 (0.8)	8 (0.2)										133 (3.2)
101～125			12 (0.3)	57 (1.4)	45 (1.1)	51 (1.2)	23 (0.6)										188 (4.6)
76～100			25 (0.6)	117 (2.8)	96 (2.3)	88 (2.1)	30 (0.7)	1 (0.0)									357 (8.7)
51～75		2 (0.0)	31 (0.8)	238 (5.8)	298 (7.2)	130 (3.2)	29 (0.7)										728 (17.6)
26～50		3 (0.1)	35 (0.8)	301 (7.3)	914 (22.2)	745 (18.1)	89 (2.2)	4 (0.1)									2091 (50.7)
合計	0 (0.0)	14 (0.3)	138 (3.3)	827 (20.0)	1431 (34.7)	1115 (27.0)	218 (5.3)	6 (0.1)	0 (0.0)	0 (0.0)	0 (0.0)	0 (0.0)	0 (0.0)	0 (0.0)	0 (0.0)	0 (0.0)	3749 (90.9)
波高が25cm以下の回数																	377 (9.1)
合計																	4126 (100.0)

付表-A.6.39(c) 小名浜 f4周期帯領域における波高・波向階級別出現頻度統計

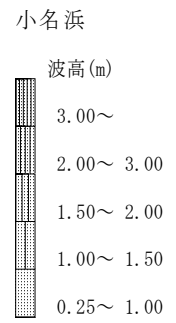
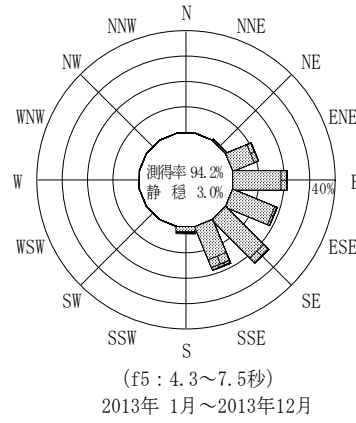
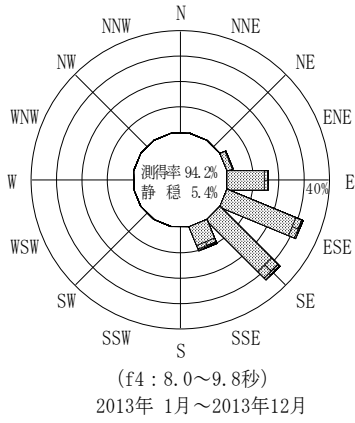
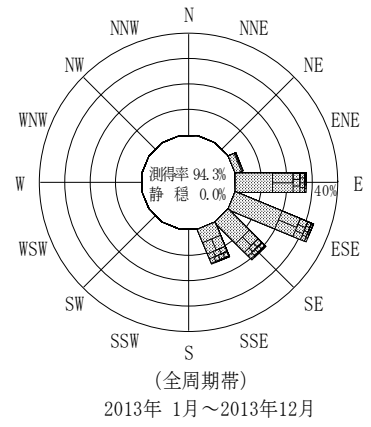
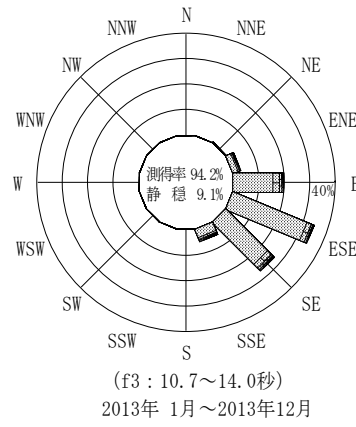
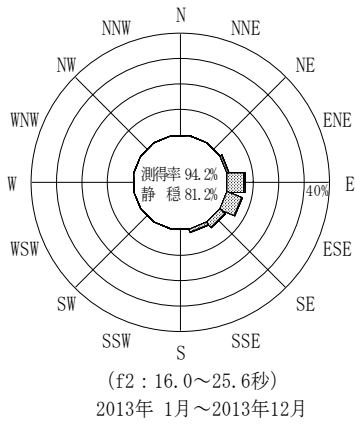
2013年 1月～2013年12月(年) 波向・波高階級別出現頻度表 (f4: 8.0～9.8秒) 観測地点: 小名浜

波高 波向	NNE	NE	ENE	E	ESE	SE	SSE	S	SSW	SW	WSW	W	WNW	NW	NNW	N	合計
801～																	0 (0.0)
751～800																	0 (0.0)
701～750																	0 (0.0)
651～700																	0 (0.0)
601～650																	0 (0.0)
551～600																	0 (0.0)
501～550																	0 (0.0)
451～500																	0 (0.0)
401～450																	0 (0.0)
351～400																	0 (0.0)
301～350																	0 (0.0)
251～300						4 (0.1)	4 (0.1)										8 (0.2)
201～250				1 (0.0)	1 (0.0)	4 (0.1)	6 (0.1)										12 (0.3)
176～200			1 (0.0)	3 (0.1)	6 (0.1)	10 (0.2)	9 (0.2)										29 (0.7)
151～175				6 (0.1)	15 (0.4)	23 (0.6)	12 (0.3)										56 (1.4)
126～150			3 (0.1)	17 (0.4)	27 (0.7)	50 (1.2)	32 (0.8)										129 (3.1)
101～125			9 (0.2)	38 (0.9)	74 (1.8)	93 (2.3)	30 (0.7)										244 (5.9)
76～100			27 (0.7)	121 (2.9)	141 (3.4)	142 (3.4)	61 (1.5)										492 (11.9)
51～75			30 (0.7)	193 (4.7)	337 (8.2)	328 (7.9)	101 (2.4)										989 (24.0)
26～50			31 (0.8)	292 (7.1)	734 (17.8)	721 (17.5)	167 (4.0)										1945 (47.1)
合計	0 (0.0)	0 (0.0)	101 (2.4)	671 (16.3)	1335 (32.4)	1375 (33.3)	422 (10.2)	0 (0.0)	0 (0.0)	0 (0.0)	0 (0.0)	0 (0.0)	0 (0.0)	0 (0.0)	0 (0.0)	0 (0.0)	3904 (94.6)
波高が25cm以下の回数																	222 (5.4)
合計																	4126 (100.0)

付表-A.6.39(d) 小名浜 f5周期帯領域における波高・波向階級別出現頻度統計

2013年 1月～2013年12月(年) 波向・波高階級別出現頻度表 (f5: 4.3～7.5秒) 観測地点: 小名浜

波高 波向	NNE	NE	ENE	E	ESE	SE	SSE	S	SSW	SW	WSW	W	WNW	NW	NNW	N	合計
801～																	0 (0.0)
751～800																	0 (0.0)
701～750																	0 (0.0)
651～700																	0 (0.0)
601～650																	0 (0.0)
551～600																	0 (0.0)
501～550																	0 (0.0)
451～500																	0 (0.0)
401～450																	0 (0.0)
351～400																	0 (0.0)
301～350																	0 (0.0)
251～300							1 (0.0)	1 (0.0)									2 (0.0)
201～250				2 (0.0)	2 (0.0)	1 (0.0)	7 (0.2)	3 (0.1)									15 (0.4)
176～200			1 (0.0)	1 (0.0)		5 (0.1)	10 (0.2)	11 (0.3)									28 (0.7)
151～175				4 (0.1)	8 (0.2)	4 (0.1)	5 (0.1)	31 (0.8)	4 (0.1)								56 (1.4)
126～150		1 (0.0)	23 (0.6)	13 (0.3)	7 (0.2)	21 (0.5)	44 (1.1)	5 (0.1)									114 (2.8)
101～125		1 (0.0)	45 (1.1)	74 (1.8)	26 (0.6)	82 (2.0)	91 (2.2)	8 (0.2)									327 (7.9)
76～100		7 (0.2)	76 (1.8)	160 (3.9)	100 (2.4)	147 (3.6)	130 (3.2)	13 (0.3)									633 (15.3)
51～75		5 (0.1)	154 (3.7)	317 (7.7)	311 (7.5)	336 (8.1)	203 (4.9)	24 (0.6)									1350 (32.7)
26～50		8 (0.2)	144 (3.5)	310 (7.5)	330 (8.0)	391 (9.5)	249 (6.0)	44 (1.1)									1476 (35.8)
合計	0 (0.0)	22 (0.5)	447 (10.8)	885 (21.4)	780 (18.9)	988 (23.9)	766 (18.6)	113 (2.7)	0 (0.0)	0 (0.0)	0 (0.0)	0 (0.0)	0 (0.0)	0 (0.0)	0 (0.0)	0 (0.0)	4001 (97.0)
波高が25cm以下の回数																	125 (3.0)
合計																	4126 (100.0)



付図-A.3.39 小名浜 波高・波向別出現頻度図 (f2, f3, f4, f5, 全周期帯)