

付表-A. 6. 37(a) 仙台新港 f2周期帯領域における波高・波向階級別出現頻度統計

2013年 1月～2013年12月(年) 波向・波高階級別出現頻度表 (f2 : 16.0～25.6秒) 観測地点 : 仙台新港

波高 波向	NNE	NE	ENE	E	ESE	SE	SSE	S	SSW	SW	WSW	W	WNW	NW	NNW	N	合計
801～																	0 (0.0)
751～800																	0 (0.0)
701～750																	0 (0.0)
651～700																	0 (0.0)
601～650																	0 (0.0)
551～600																	0 (0.0)
501～550																	0 (0.0)
451～500																	0 (0.0)
401～450																	0 (0.0)
351～400																	0 (0.0)
301～350																	0 (0.0)
251～300				1 (0.0)													1 (0.0)
201～250				2 (0.1)													2 (0.1)
176～200				2 (0.1)													2 (0.1)
151～175				1 (0.0)													1 (0.0)
126～150				7 (0.2)	1 (0.0)												8 (0.2)
101～125			1 (0.0)	6 (0.2)	2 (0.1)												9 (0.2)
76～100			3 (0.1)	29 (0.8)	14 (0.4)												46 (1.3)
51～75			1 (0.0)	33 (0.9)	20 (0.6)	1 (0.0)											55 (1.5)
26～50			6 (0.2)	186 (5.2)	158 (4.4)	3 (0.1)											353 (9.8)
合計	0 (0.0)	0 (0.0)	11 (0.3)	267 (7.4)	195 (5.4)	4 (0.1)	0 (0.0)	0 (0.0)	0 (0.0)	0 (0.0)	0 (0.0)	0 (0.0)	0 (0.0)	0 (0.0)	0 (0.0)	0 (0.0)	477 (13.2)
波高が25cm以下の回数																	3128 (86.8)
合計																	3605 (100.0)

付表-A. 6. 37(b) 仙台新港 f3周期帯領域における波高・波向階級別出現頻度統計

2013年 1月～2013年12月(年) 波向・波高階級別出現頻度表 (f3 : 10.7～14.0秒) 観測地点 : 仙台新港

波高 波向	NNE	NE	ENE	E	ESE	SE	SSE	S	SSW	SW	WSW	W	WNW	NW	NNW	N	合計
801～																	0 (0.0)
751～800																	0 (0.0)
701～750																	0 (0.0)
651～700																	0 (0.0)
601～650																	0 (0.0)
551～600																	0 (0.0)
501～550																	0 (0.0)
451～500					1 (0.0)												1 (0.0)
401～450																	0 (0.0)
351～400				1 (0.0)	1 (0.0)	1 (0.0)											3 (0.1)
301～350				2 (0.1)	3 (0.1)												5 (0.1)
251～300				5 (0.1)													5 (0.1)
201～250				6 (0.2)	4 (0.1)	1 (0.0)											11 (0.3)
176～200				8 (0.2)	15 (0.4)	3 (0.1)											26 (0.7)
151～175				18 (0.5)	19 (0.5)	1 (0.0)											38 (1.1)
126～150				25 (0.7)	33 (0.9)	6 (0.2)											64 (1.8)
101～125			1 (0.0)	76 (2.1)	53 (1.5)	7 (0.2)	1 (0.0)										138 (3.8)
76～100				86 (2.4)	108 (3.0)	17 (0.5)											211 (5.9)
51～75				168 (4.7)	191 (5.3)	21 (0.6)											380 (10.5)
26～50			15 (0.4)	696 (19.3)	931 (25.8)	78 (2.2)	2 (0.1)										1722 (47.8)
合計	0 (0.0)	0 (0.0)	16 (0.4)	1091 (30.3)	1359 (37.7)	135 (3.7)	3 (0.1)	0 (0.0)	0 (0.0)	0 (0.0)	0 (0.0)	0 (0.0)	0 (0.0)	0 (0.0)	0 (0.0)	0 (0.0)	2604 (72.2)
波高が25cm以下の回数																	1001 (27.8)
合計																	3605 (100.0)

付表-A.6.37(c) 仙台新港 f4周期帯領域における波高・波向階級別出現頻度統計

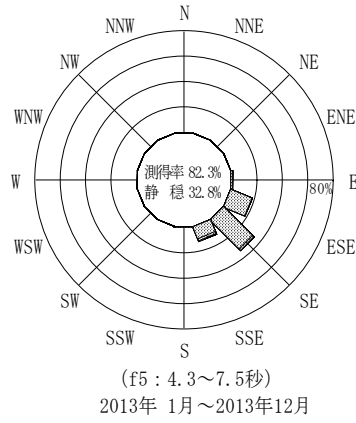
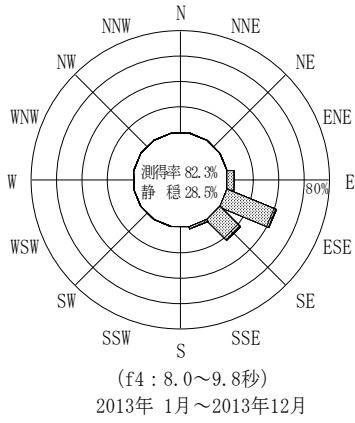
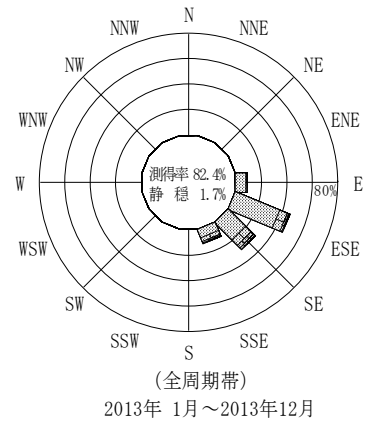
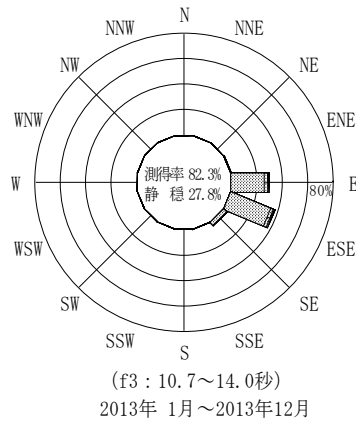
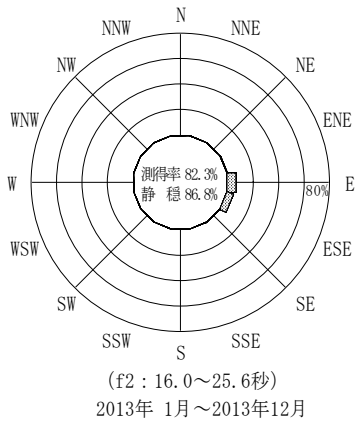
2013年 1月～2013年12月(年) 波向・波高階級別出現頻度表 (f4: 8.0～9.8秒) 観測地点: 仙台新港

波高 波向	NNE	NE	ENE	E	ESE	SE	SSE	S	SSW	SW	WSW	W	WNW	NW	NNW	N	合計
801～																	0 (0.0)
751～800																	0 (0.0)
701～750																	0 (0.0)
651～700																	0 (0.0)
601～650																	0 (0.0)
551～600																	0 (0.0)
501～550																	0 (0.0)
451～500																	0 (0.0)
401～450																	0 (0.0)
351～400																	0 (0.0)
301～350																	0 (0.0)
251～300						1 (0.0)											1 (0.0)
201～250					1 (0.0)	2 (0.1)											3 (0.1)
176～200					5 (0.1)	5 (0.1)											10 (0.3)
151～175				1 (0.0)	8 (0.2)	13 (0.4)											22 (0.6)
126～150					14 (0.4)	16 (0.4)											30 (0.8)
101～125				1 (0.0)	40 (1.1)	60 (1.7)	7 (0.2)										108 (3.0)
76～100				11 (0.3)	125 (3.5)	111 (3.1)	3 (0.1)										250 (6.9)
51～75				41 (1.1)	336 (9.3)	164 (4.5)	12 (0.3)										553 (15.3)
26～50				136 (3.8)	982 (27.2)	445 (12.3)	39 (1.1)										1602 (44.4)
合計	0 (0.0)	0 (0.0)	0 (0.0)	190 (5.3)	1511 (41.9)	817 (22.7)	61 (1.7)	0 (0.0)	0 (0.0)	0 (0.0)	0 (0.0)	0 (0.0)	0 (0.0)	0 (0.0)	0 (0.0)	0 (0.0)	2579 (71.5)
波高が25cm以下の回数																	1026 (28.5)
合計																	3605 (100.0)


付表-A.6.37(d) 仙台新港 f5周期帯領域における波高・波向階級別出現頻度統計

2013年 1月～2013年12月(年) 波向・波高階級別出現頻度表 (f5: 4.3～7.5秒) 観測地点: 仙台新港

波高 波向	NNE	NE	ENE	E	ESE	SE	SSE	S	SSW	SW	WSW	W	WNW	NW	NNW	N	合計
801～																	0 (0.0)
751～800																	0 (0.0)
701～750																	0 (0.0)
651～700																	0 (0.0)
601～650																	0 (0.0)
551～600																	0 (0.0)
501～550																	0 (0.0)
451～500																	0 (0.0)
401～450																	0 (0.0)
351～400																	0 (0.0)
301～350																	0 (0.0)
251～300							1 (0.0)										1 (0.0)
201～250																	0 (0.0)
176～200						4 (0.1)	5 (0.1)										9 (0.2)
151～175						3 (0.1)	10 (0.3)	1 (0.0)									14 (0.4)
126～150					1 (0.0)	20 (0.6)	26 (0.7)	1 (0.0)									48 (1.3)
101～125				1 (0.0)	7 (0.2)	38 (1.1)	41 (1.1)	2 (0.1)									89 (2.5)
76～100				3 (0.1)	35 (1.0)	137 (3.8)	50 (1.4)	2 (0.1)									227 (6.3)
51～75				10 (0.3)	169 (4.7)	308 (8.5)	102 (2.8)	4 (0.1)									593 (16.4)
26～50				40 (1.1)	453 (12.6)	720 (20.0)	214 (5.9)	14 (0.4)									1441 (40.0)
合計	0 (0.0)	0 (0.0)	0 (0.0)	54 (1.5)	665 (18.4)	1230 (34.1)	449 (12.5)	24 (0.7)	0 (0.0)	0 (0.0)	0 (0.0)	0 (0.0)	0 (0.0)	0 (0.0)	0 (0.0)	0 (0.0)	2422 (67.2)
波高が25cm以下の回数																	1183 (32.8)
合計																	3605 (100.0)



仙台新港



付図-A.3.37 仙台新港 波高・波向別出現頻度図 (f2, f3, f4, f5, 全周期帯)