

付表-A. 6. 35(a) 釜石 f2周期帯領域における波高・波向階級別出現頻度統計

2013年 1月～2013年12月(年) 波向・波高階級別出現頻度表 (f2 : 16.0～25.6秒) 観測地点 : 釜石

波高 波向	NNE	NE	ENE	E	ESE	SE	SSE	S	SSW	SW	WSW	W	WNW	NW	NNW	N	合計
801～																	0 (0.0)
751～800																	0 (0.0)
701～750																	0 (0.0)
651～700																	0 (0.0)
601～650																	0 (0.0)
551～600																	0 (0.0)
501～550																	0 (0.0)
451～500																	0 (0.0)
401～450																	0 (0.0)
351～400																	0 (0.0)
301～350																	0 (0.0)
251～300																	0 (0.0)
201～250																	0 (0.0)
176～200			1 (0.0)	4 (0.1)													5 (0.1)
151～175				8 (0.2)													8 (0.2)
126～150			4 (0.1)	15 (0.4)													19 (0.6)
101～125			4 (0.1)	30 (0.9)													34 (1.0)
76～100			4 (0.1)	39 (1.1)													43 (1.3)
51～75			17 (0.5)	105 (3.1)	4 (0.1)												126 (3.7)
26～50			67 (2.0)	220 (6.4)	6 (0.2)												293 (8.6)
合計	0 (0.0)	0 (0.0)	97 (2.8)	421 (12.3)	10 (0.3)	0 (0.0)	0 (0.0)	0 (0.0)	0 (0.0)	0 (0.0)	0 (0.0)	0 (0.0)	0 (0.0)	0 (0.0)	0 (0.0)	0 (0.0)	528 (15.5)
波高が25cm以下の回数																	2884 (84.5)
合計																	3412 (100.0)

付表-A. 6. 35(b) 釜石 f3周期帯領域における波高・波向階級別出現頻度統計

2013年 1月～2013年12月(年) 波向・波高階級別出現頻度表 (f3 : 10.7～14.0秒) 観測地点 : 釜石

波高 波向	NNE	NE	ENE	E	ESE	SE	SSE	S	SSW	SW	WSW	W	WNW	NW	NNW	N	合計
801～																	0 (0.0)
751～800																	0 (0.0)
701～750																	0 (0.0)
651～700																	0 (0.0)
601～650																	0 (0.0)
551～600																	0 (0.0)
501～550																	0 (0.0)
451～500																	0 (0.0)
401～450																	0 (0.0)
351～400																	0 (0.0)
301～350			1 (0.0)	2 (0.1)													3 (0.1)
251～300			15 (0.4)	18 (0.5)													33 (1.0)
201～250			11 (0.3)	33 (1.0)													44 (1.3)
176～200			21 (0.6)	17 (0.5)													38 (1.1)
151～175			21 (0.6)	17 (0.5)													38 (1.1)
126～150			32 (0.9)	44 (1.3)													76 (2.2)
101～125		3 (0.1)	82 (2.4)	47 (1.4)													132 (3.9)
76～100		4 (0.1)	152 (4.5)	121 (3.5)													277 (8.1)
51～75		10 (0.3)	266 (7.8)	241 (7.1)	3 (0.1)												520 (15.2)
26～50		26 (0.8)	571 (16.7)	554 (16.2)	12 (0.4)												1163 (34.1)
合計	0 (0.0)	43 (1.3)	1172 (34.3)	1094 (32.1)	15 (0.4)	0 (0.0)	0 (0.0)	0 (0.0)	0 (0.0)	0 (0.0)	0 (0.0)	0 (0.0)	0 (0.0)	0 (0.0)	0 (0.0)	0 (0.0)	2324 (68.1)
波高が25cm以下の回数																	1088 (31.9)
合計																	3412 (100.0)

付表-A.6.35(c) 釜石 f4周期帯領域における波高・波向階級別出現頻度統計

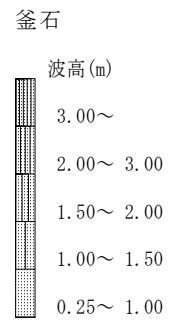
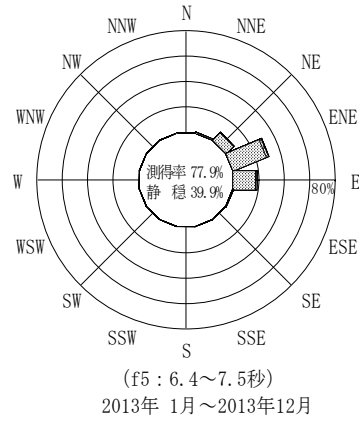
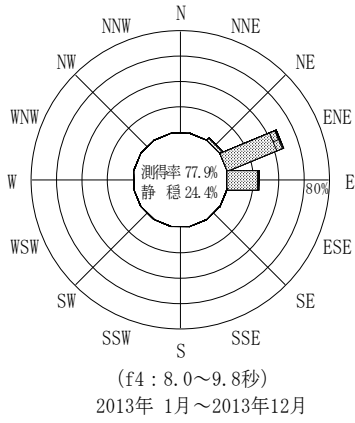
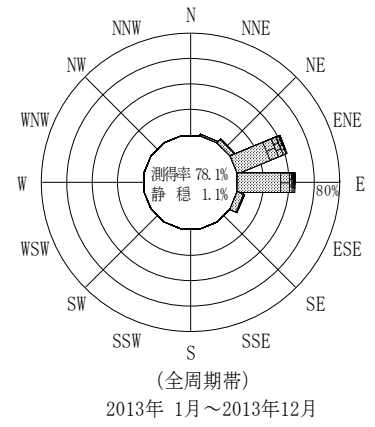
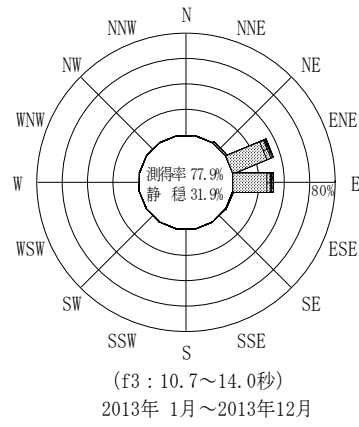
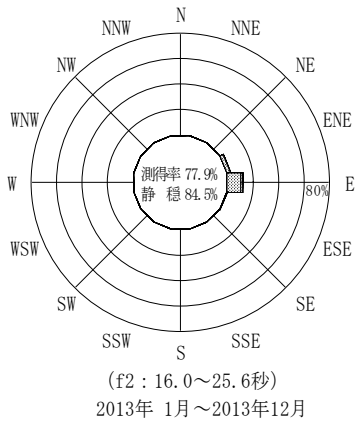
2013年 1月～2013年12月(年) 波向・波高階級別出現頻度表 (f4: 8.0～9.8秒) 観測地点: 釜石

波高	波向	NNE	NE	ENE	E	ESE	SE	SSE	S	SSW	SW	WSW	W	WNW	NW	NNW	N	合計	
801～																		0 (0.0)	
751～800																		0 (0.0)	
701～750																		0 (0.0)	
651～700																		0 (0.0)	
601～650																		0 (0.0)	
551～600																		0 (0.0)	
501～550																		0 (0.0)	
451～500																		0 (0.0)	
401～450																		0 (0.0)	
351～400																		0 (0.0)	
301～350																		0 (0.0)	
251～300																		0 (0.0)	
201～250			1 (0.0)	10 (0.3)														11 (0.3)	
176～200				9 (0.3)	2 (0.1)													11 (0.3)	
151～175				18 (0.5)	5 (0.1)													23 (0.7)	
126～150			6 (0.2)	61 (1.8)	12 (0.4)													79 (2.3)	
101～125			8 (0.2)	92 (2.7)	16 (0.5)													116 (3.4)	
76～100			14 (0.4)	167 (4.9)	65 (1.9)													246 (7.2)	
51～75			17 (0.5)	349 (10.2)	177 (5.2)	1 (0.0)												544 (15.9)	
26～50			43 (1.3)	927 (27.2)	575 (16.9)	2 (0.1)											1 (0.0)	1548 (45.4)	
合計		0 (0.0)	89 (2.6)	1633 (47.9)	852 (25.0)	3 (0.1)	0 (0.0)	0 (0.0)	0 (0.0)	0 (0.0)	0 (0.0)	0 (0.0)	0 (0.0)	0 (0.0)	0 (0.0)	0 (0.0)	1 (0.0)	2578 (75.6)	
																		波高が25cm以下の回数	834 (24.4)
																		合計	3412 (100.0)

付表-A.6.35(d) 釜石 f5周期帯領域における波高・波向階級別出現頻度統計

2013年 1月～2013年12月(年) 波向・波高階級別出現頻度表 (f5: 6.4～7.5秒) 観測地点: 釜石

波高	波向	NNE	NE	ENE	E	ESE	SE	SSE	S	SSW	SW	WSW	W	WNW	NW	NNW	N	合計	
801～																		0 (0.0)	
751～800																		0 (0.0)	
701～750																		0 (0.0)	
651～700																		0 (0.0)	
601～650																		0 (0.0)	
551～600																		0 (0.0)	
501～550																		0 (0.0)	
451～500																		0 (0.0)	
401～450																		0 (0.0)	
351～400																		0 (0.0)	
301～350																		0 (0.0)	
251～300																		0 (0.0)	
201～250				1 (0.0)														1 (0.0)	
176～200				3 (0.1)	1 (0.0)													4 (0.1)	
151～175			2 (0.1)	7 (0.2)	1 (0.0)													10 (0.3)	
126～150			4 (0.1)	13 (0.4)	10 (0.3)													27 (0.8)	
101～125			9 (0.3)	47 (1.4)	26 (0.8)													82 (2.4)	
76～100			31 (0.9)	113 (3.3)	50 (1.5)													194 (5.7)	
51～75		2 (0.1)	51 (1.5)	294 (8.6)	105 (3.1)	2 (0.1)												454 (13.3)	
26～50		32 (0.9)	205 (6.0)	565 (16.6)	457 (13.4)	18 (0.5)											3 (0.1)	1280 (37.5)	
合計		34 (1.0)	302 (8.9)	1043 (30.6)	650 (19.1)	20 (0.6)	0 (0.0)	0 (0.0)	0 (0.0)	0 (0.0)	0 (0.0)	0 (0.0)	0 (0.0)	0 (0.0)	0 (0.0)	0 (0.0)	3 (0.1)	2052 (60.1)	
																		波高が25cm以下の回数	1360 (39.9)
																		合計	3412 (100.0)



付図-A.3.35 釜石 波高・波向別出現頻度図 (f2, f3, f4, f5, 全周期帯)