

付表-A.6.15(a) 敦賀 f2周期帯領域における波高・波向階級別出現頻度統計

2013年 1月～2013年12月(年) 波向・波高階級別出現頻度表 (f2: 16.0～25.6秒) 観測地点: 敦賀

波高 波向	NNE	NE	ENE	E	ESE	SE	SSE	S	SSW	SW	WSW	W	WNW	NW	NNW	N	合計
801～																	0 (0.0)
751～800																	0 (0.0)
701～750																	0 (0.0)
651～700																	0 (0.0)
601～650																	0 (0.0)
551～600																	0 (0.0)
501～550																	0 (0.0)
451～500																	0 (0.0)
401～450																	0 (0.0)
351～400																	0 (0.0)
301～350																	0 (0.0)
251～300																	0 (0.0)
201～250																	0 (0.0)
176～200																	0 (0.0)
151～175																	0 (0.0)
126～150																	0 (0.0)
101～125																	0 (0.0)
76～100														6 (0.2)			6 (0.2)
51～75														20 (0.7)	6 (0.2)		26 (0.9)
26～50												1 (0.0)	45 (1.6)	13 (0.5)			59 (2.1)
合計	0 (0.0)	0 (0.0)	0 (0.0)	0 (0.0)	0 (0.0)	0 (0.0)	0 (0.0)	0 (0.0)	0 (0.0)	0 (0.0)	0 (0.0)	0 (0.0)	1 (0.0)	71 (2.5)	19 (0.7)	0 (0.0)	91 (3.2)
波高が25cm以下の回数																	2779 (96.8)
合計																	2870 (100.0)

付表-A.6.15(b) 敦賀 f3周期帯領域における波高・波向階級別出現頻度統計

2013年 1月～2013年12月(年) 波向・波高階級別出現頻度表 (f3: 10.7～14.0秒) 観測地点: 敦賀

波高 波向	NNE	NE	ENE	E	ESE	SE	SSE	S	SSW	SW	WSW	W	WNW	NW	NNW	N	合計
801～																	0 (0.0)
751～800																	0 (0.0)
701～750																	0 (0.0)
651～700																	0 (0.0)
601～650																	0 (0.0)
551～600																	0 (0.0)
501～550																	0 (0.0)
451～500																	0 (0.0)
401～450														2 (0.1)			2 (0.1)
351～400														2 (0.1)			2 (0.1)
301～350														13 (0.5)			13 (0.5)
251～300														28 (1.0)			28 (1.0)
201～250													4 (0.1)	32 (1.1)			36 (1.3)
176～200													3 (0.1)	21 (0.7)	2 (0.1)		26 (0.9)
151～175													2 (0.1)	31 (1.1)	2 (0.1)		35 (1.2)
126～150													2 (0.1)	50 (1.7)	6 (0.2)		58 (2.0)
101～125													5 (0.2)	66 (2.3)	4 (0.1)		75 (2.6)
76～100													8 (0.3)	81 (2.8)	7 (0.2)		96 (3.3)
51～75													11 (0.4)	121 (4.2)	14 (0.5)		146 (5.1)
26～50													19 (0.7)	227 (7.9)	33 (1.1)		279 (9.7)
合計	0 (0.0)	0 (0.0)	0 (0.0)	0 (0.0)	0 (0.0)	0 (0.0)	0 (0.0)	0 (0.0)	0 (0.0)	0 (0.0)	0 (0.0)	0 (0.0)	54 (1.9)	674 (23.5)	68 (2.4)	0 (0.0)	796 (27.7)
波高が25cm以下の回数																	2074 (72.3)
合計																	2870 (100.0)

付表-A.6.15(c) 敦賀 f4周期帯領域における波高・波向階級別出現頻度統計

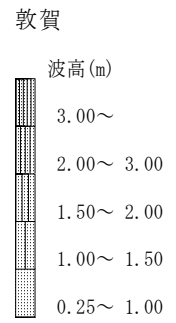
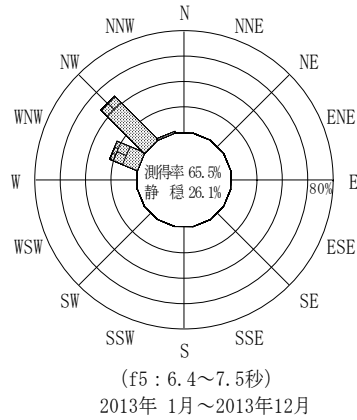
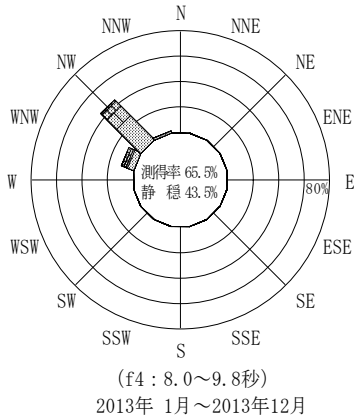
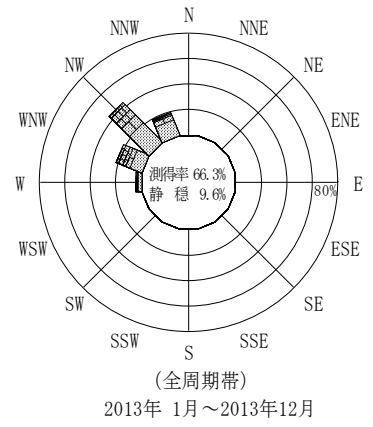
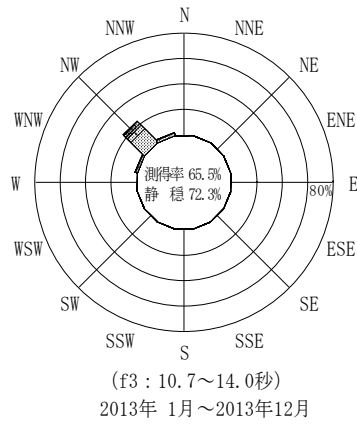
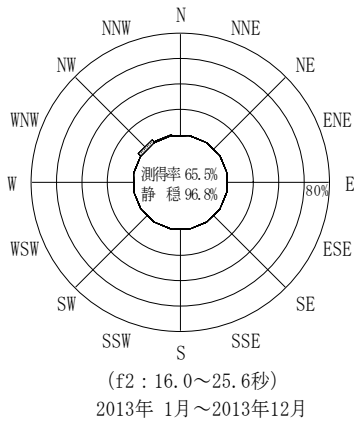
2013年 1月～2013年12月(年) 波向・波高階級別出現頻度表 (f4: 8.0～9.8秒) 観測地点: 敦賀

波高 波向	NNE	NE	ENE	E	ESE	SE	SSE	S	SSW	SW	WSW	W	WNW	NW	NNW	N	合計
801～																	0 (0.0)
751～800																	0 (0.0)
701～750																	0 (0.0)
651～700																	0 (0.0)
601～650																	0 (0.0)
551～600																	0 (0.0)
501～550																	0 (0.0)
451～500																	0 (0.0)
401～450																	0 (0.0)
351～400																	0 (0.0)
301～350													1 (0.0)				1 (0.0)
251～300												21 (0.7)	4 (0.1)				25 (0.9)
201～250												38 (1.3)	36 (1.3)				74 (2.6)
176～200												25 (0.9)	65 (2.3)				90 (3.1)
151～175												24 (0.8)	84 (2.9)	1 (0.0)			109 (3.8)
126～150												23 (0.8)	144 (5.0)				167 (5.8)
101～125												15 (0.5)	162 (5.6)	1 (0.0)			178 (6.2)
76～100												21 (0.7)	201 (7.0)	2 (0.1)			224 (7.8)
51～75												39 (1.4)	253 (8.8)	14 (0.5)			306 (10.7)
26～50												2 (0.1)	91 (3.2)	325 (11.3)	29 (1.0)		447 (15.6)
合計	0 (0.0)	0 (0.0)	0 (0.0)	0 (0.0)	0 (0.0)	0 (0.0)	0 (0.0)	0 (0.0)	0 (0.0)	0 (0.0)	0 (0.0)	2 (0.1)	298 (10.4)	1274 (44.4)	47 (1.6)	0 (0.0)	1621 (56.5)
波高が25cm以下の回数																	1249 (43.5)
合計																	2870 (100.0)

付表-A.6.15(d) 敦賀 f5周期帯領域における波高・波向階級別出現頻度統計

2013年 1月～2013年12月(年) 波向・波高階級別出現頻度表 (f5: 6.4～7.5秒) 観測地点: 敦賀

波高 波向	NNE	NE	ENE	E	ESE	SE	SSE	S	SSW	SW	WSW	W	WNW	NW	NNW	N	合計
801～																	0 (0.0)
751～800																	0 (0.0)
701～750																	0 (0.0)
651～700																	0 (0.0)
601～650																	0 (0.0)
551～600																	0 (0.0)
501～550																	0 (0.0)
451～500																	0 (0.0)
401～450																	0 (0.0)
351～400																	0 (0.0)
301～350																	0 (0.0)
251～300																	0 (0.0)
201～250													3 (0.1)				3 (0.1)
176～200												2 (0.1)	22 (0.8)	4 (0.1)			28 (1.0)
151～175													62 (2.2)	13 (0.5)			75 (2.6)
126～150													106 (3.7)	59 (2.1)			165 (5.7)
101～125													117 (4.1)	127 (4.4)			244 (8.5)
76～100													107 (3.7)	263 (9.2)			370 (12.9)
51～75												1 (0.0)	114 (4.0)	448 (15.6)	4 (0.1)		567 (19.8)
26～50												12 (0.4)	144 (5.0)	480 (16.7)	32 (1.1)		668 (23.3)
合計	0 (0.0)	0 (0.0)	0 (0.0)	0 (0.0)	0 (0.0)	0 (0.0)	0 (0.0)	0 (0.0)	0 (0.0)	0 (0.0)	0 (0.0)	15 (0.5)	675 (23.5)	1394 (48.6)	36 (1.3)	0 (0.0)	2120 (73.9)
波高が25cm以下の回数																	750 (26.1)
合計																	2870 (100.0)



付図-A.3.15 敦賀 波高・波向別出現頻度図 (f2, f3, f4, f5, 全周期帯)