

付表-A.6.11(a) 伏木富山 f2周期帯領域における波高・波向階級別出現頻度統計

2013年 1月～2013年12月(年) 波向・波高階級別出現頻度表 (f2: 16.0～25.6秒) 観測地点: 伏木富山

波高 波向	NNE	NE	ENE	E	ESE	SE	SSE	S	SSW	SW	WSW	W	WNW	NW	NNW	N	合計
801～																	0 (0.0)
751～800																	0 (0.0)
701～750																	0 (0.0)
651～700																	0 (0.0)
601～650																	0 (0.0)
551～600																	0 (0.0)
501～550																	0 (0.0)
451～500																	0 (0.0)
401～450																	0 (0.0)
351～400																	0 (0.0)
301～350																	0 (0.0)
251～300																	0 (0.0)
201～250																	0 (0.0)
176～200																	0 (0.0)
151～175																	0 (0.0)
126～150																	0 (0.0)
101～125																	0 (0.0)
76～100																	0 (0.0)
51～75		2 (0.1)	1 (0.0)	2 (0.1)	1 (0.0)												6 (0.3)
26～50	1 (0.0)	4 (0.2)	6 (0.3)	5 (0.2)	1 (0.0)	1 (0.0)											18 (0.8)
合計	1 (0.0)	6 (0.3)	7 (0.3)	7 (0.3)	2 (0.1)	1 (0.0)	0 (0.0)	0 (0.0)	0 (0.0)	0 (0.0)	0 (0.0)	0 (0.0)	0 (0.0)	0 (0.0)	0 (0.0)	0 (0.0)	24 (1.0)
波高が25cm以下の回数																	2355 (99.0)
合計																	2379 (100.0)

付表-A.6.11(b) 伏木富山 f3周期帯領域における波高・波向階級別出現頻度統計

2013年 1月～2013年12月(年) 波向・波高階級別出現頻度表 (f3: 10.7～14.0秒) 観測地点: 伏木富山

波高 波向	NNE	NE	ENE	E	ESE	SE	SSE	S	SSW	SW	WSW	W	WNW	NW	NNW	N	合計
801～																	0 (0.0)
751～800																	0 (0.0)
701～750																	0 (0.0)
651～700																	0 (0.0)
601～650																	0 (0.0)
551～600																	0 (0.0)
501～550																	0 (0.0)
451～500																	0 (0.0)
401～450																	0 (0.0)
351～400																	0 (0.0)
301～350																	0 (0.0)
251～300																	0 (0.0)
201～250		2 (0.1)															2 (0.1)
176～200	1 (0.0)	2 (0.1)															3 (0.1)
151～175		5 (0.2)															5 (0.2)
126～150		5 (0.2)															5 (0.2)
101～125	1 (0.0)	16 (0.7)	1 (0.0)														18 (0.8)
76～100	4 (0.2)	19 (0.8)	2 (0.1)														25 (1.1)
51～75	3 (0.1)	26 (1.1)															29 (1.2)
26～50	27 (1.1)	100 (4.2)	7 (0.3)	1 (0.0)													135 (5.7)
合計	36 (1.5)	175 (7.4)	10 (0.4)	1 (0.0)	0 (0.0)	0 (0.0)	0 (0.0)	0 (0.0)	0 (0.0)	0 (0.0)	0 (0.0)	0 (0.0)	0 (0.0)	0 (0.0)	0 (0.0)	0 (0.0)	222 (9.3)
波高が25cm以下の回数																	2157 (90.7)
合計																	2379 (100.0)

付表-A.6.11(c) 伏木富山 f4周期帯領域における波高・波向階級別出現頻度統計

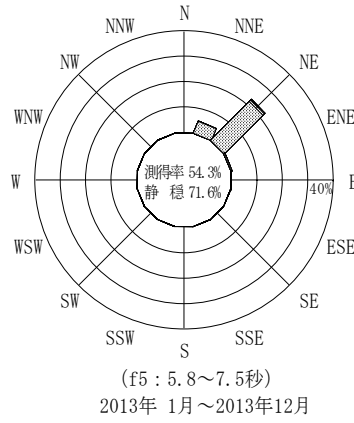
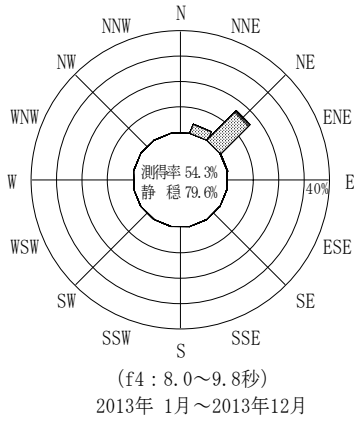
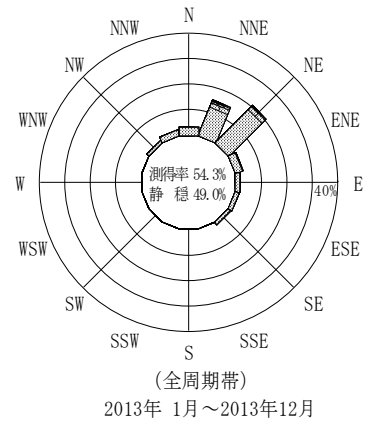
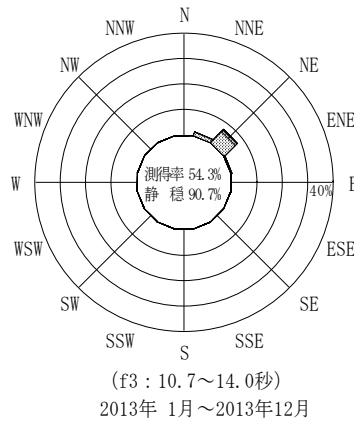
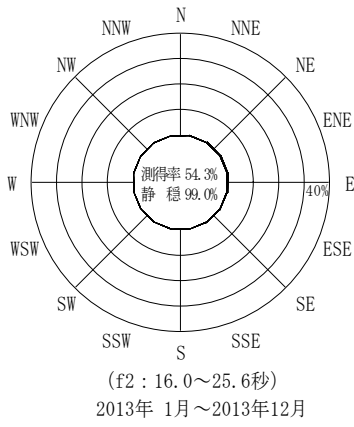
2013年 1月～2013年12月(年) 波向・波高階級別出現頻度表 (f4: 8.0～9.8秒) 観測地点: 伏木富山

波高 波向	NNE	NE	ENE	E	ESE	SE	SSE	S	SSW	SW	WSW	W	WNW	NW	NNW	N	合計	
801～																	0 (0.0)	
751～800																	0 (0.0)	
701～750																	0 (0.0)	
651～700																	0 (0.0)	
601～650																	0 (0.0)	
551～600																	0 (0.0)	
501～550																	0 (0.0)	
451～500																	0 (0.0)	
401～450																	0 (0.0)	
351～400																	0 (0.0)	
301～350																	0 (0.0)	
251～300																	0 (0.0)	
201～250	(1 (0.0)	(2 (0.1)															3 (0.1)	
176～200																	0 (0.0)	
151～175	(1 (0.0)	(5 (0.2)															6 (0.3)	
126～150		(5 (0.2)															5 (0.2)	
101～125	(1 (0.0)	(9 (0.4)															10 (0.4)	
76～100	(3 (0.1)	(21 (0.9)															24 (1.0)	
51～75	(16 (0.7)	(101 (4.2)	(2 (0.1)														119 (5.0)	
26～50	(69 (2.9)	(248 (10.4)	(2 (0.1)														319 (13.4)	
合計	(91 (3.8)	(391 (16.4)	(4 (0.2)	(0 (0.0)	(0 (0.0)	(0 (0.0)	(0 (0.0)	(0 (0.0)	(0 (0.0)	(0 (0.0)	(0 (0.0)	(0 (0.0)	(0 (0.0)	(0 (0.0)	(0 (0.0)	(0 (0.0)	486 (20.4)	
																	波高が25cm以下の回数	1893 (79.6)
																	合計	2379 (100.0)


付表-A.6.11(d) 伏木富山 f5周期帯領域における波高・波向階級別出現頻度統計

2013年 1月～2013年12月(年) 波向・波高階級別出現頻度表 (f5: 5.8～7.5秒) 観測地点: 伏木富山

波高 波向	NNE	NE	ENE	E	ESE	SE	SSE	S	SSW	SW	WSW	W	WNW	NW	NNW	N	合計	
801～																	0 (0.0)	
751～800																	0 (0.0)	
701～750																	0 (0.0)	
651～700																	0 (0.0)	
601～650																	0 (0.0)	
551～600																	0 (0.0)	
501～550																	0 (0.0)	
451～500																	0 (0.0)	
401～450																	0 (0.0)	
351～400																	0 (0.0)	
301～350																	0 (0.0)	
251～300																	0 (0.0)	
201～250	(1 (0.0)	(2 (0.1)															3 (0.1)	
176～200		(3 (0.1)															3 (0.1)	
151～175		(4 (0.2)															4 (0.2)	
126～150	(2 (0.1)	(4 (0.2)															6 (0.3)	
101～125		(15 (0.6)															15 (0.6)	
76～100	(1 (0.0)	(24 (1.0)															25 (1.1)	
51～75	(17 (0.7)	(61 (2.6)															78 (3.3)	
26～50	(102 (4.3)	(428 (18.0)	(11 (0.5)	(1 (0.0)													542 (22.8)	
合計	(123 (5.2)	(541 (22.7)	(11 (0.5)	(1 (0.0)	(0 (0.0)	(0 (0.0)	(0 (0.0)	(0 (0.0)	(0 (0.0)	(0 (0.0)	(0 (0.0)	(0 (0.0)	(0 (0.0)	(0 (0.0)	(0 (0.0)	(0 (0.0)	676 (28.4)	
																	波高が25cm以下の回数	1703 (71.6)
																	合計	2379 (100.0)



伏木富山



付図-A.3.11 伏木富山 波高・波向別出現頻度図 (f2, f3, f4, f5, 全周期帯)