

付表-A.6.13(a) 金沢 f2周期帯領域における波高・波向階級別出現頻度統計

2013年 1月～2013年12月(年) 波向・波高階級別出現頻度表 (f2: 16.0～25.6秒) 観測地点: 金沢

波高 波向	NNE	NE	ENE	E	ESE	SE	SSE	S	SSW	SW	WSW	W	WNW	NW	NNW	N	合計
801～																	0 (0.0)
751～800																	0 (0.0)
701～750																	0 (0.0)
651～700																	0 (0.0)
601～650																	0 (0.0)
551～600																	0 (0.0)
501～550																	0 (0.0)
451～500																	0 (0.0)
401～450																	0 (0.0)
351～400																	0 (0.0)
301～350																	0 (0.0)
251～300																	0 (0.0)
201～250																	0 (0.0)
176～200																	0 (0.0)
151～175																	0 (0.0)
126～150														1 (0.0)	2 (0.0)	1 (0.0)	4 (0.1)
101～125														5 (0.1)	4 (0.1)	9 (0.2)	9 (0.2)
76～100														4 (0.1)	11 (0.3)	10 (0.2)	25 (0.6)
51～75	2 (0.0)													10 (0.2)	31 (0.8)	20 (0.5)	63 (1.6)
26～50	21 (0.5)	4 (0.1)										3 (0.1)	8 (0.2)	14 (0.3)	32 (0.8)	42 (1.0)	124 (3.1)
合計	23 (0.6)	4 (0.1)	0 (0.0)	0 (0.0)	0 (0.0)	0 (0.0)	0 (0.0)	0 (0.0)	0 (0.0)	0 (0.0)	0 (0.0)	3 (0.1)	8 (0.2)	29 (0.7)	81 (2.0)	77 (1.9)	225 (5.5)
波高が25cm以下の回数																	3838 (94.5)
合計																	4063 (100.0)

付表-A.6.13(b) 金沢 f3周期帯領域における波高・波向階級別出現頻度統計

2013年 1月～2013年12月(年) 波向・波高階級別出現頻度表 (f3: 10.7～14.0秒) 観測地点: 金沢

波高 波向	NNE	NE	ENE	E	ESE	SE	SSE	S	SSW	SW	WSW	W	WNW	NW	NNW	N	合計
801～																	0 (0.0)
751～800																	0 (0.0)
701～750																	0 (0.0)
651～700																	0 (0.0)
601～650																	0 (0.0)
551～600															1 (0.0)		1 (0.0)
501～550															1 (0.0)		1 (0.0)
451～500														1 (0.0)	1 (0.0)		2 (0.0)
401～450														2 (0.0)	5 (0.1)		7 (0.2)
351～400														9 (0.2)	9 (0.2)	2 (0.0)	21 (0.5)
301～350														10 (0.2)	17 (0.4)	7 (0.2)	34 (0.8)
251～300														2 (0.0)	6 (0.1)	32 (0.8)	51 (1.3)
201～250	3 (0.1)													2 (0.0)	13 (0.3)	23 (0.6)	68 (1.7)
176～200	1 (0.0)													2 (0.0)	10 (0.2)	16 (0.4)	47 (1.2)
151～175	3 (0.1)													3 (0.1)	6 (0.1)	21 (0.5)	52 (1.3)
126～150	3 (0.1)													1 (0.0)	15 (0.4)	19 (0.5)	58 (1.4)
101～125	3 (0.1)													6 (0.1)	21 (0.5)	26 (0.6)	66 (1.6)
76～100	6 (0.1)													1 (0.0)	15 (0.4)	37 (0.9)	107 (2.6)
51～75	12 (0.3)	1 (0.0)												3 (0.1)	7 (0.2)	13 (0.3)	166 (4.1)
26～50	19 (0.5)													1 (0.0)	4 (0.1)	22 (0.5)	334 (8.2)
合計	50 (1.2)	1 (0.0)	0 (0.0)	0 (0.0)	0 (0.0)	0 (0.0)	0 (0.0)	0 (0.0)	0 (0.0)	0 (0.0)	0 (0.0)	1 (0.0)	9 (0.2)	47 (1.2)	157 (3.9)	406 (10.0)	1015 (25.0)
波高が25cm以下の回数																	3048 (75.0)
合計																	4063 (100.0)

付表-A.6.13(c) 金沢 f4周期帯領域における波高・波向階級別出現頻度統計

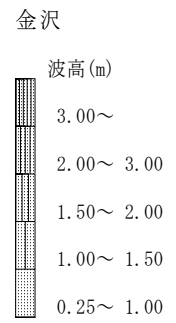
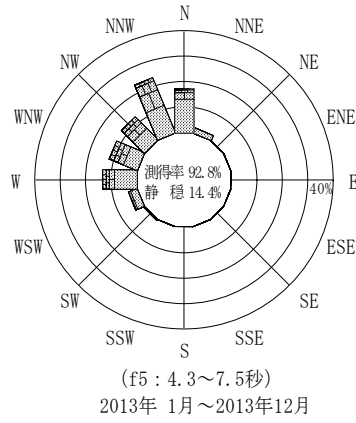
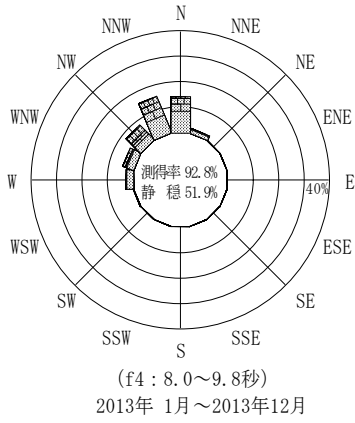
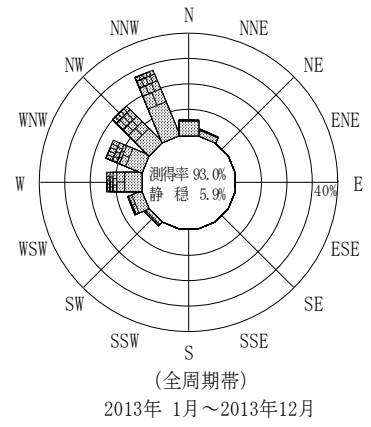
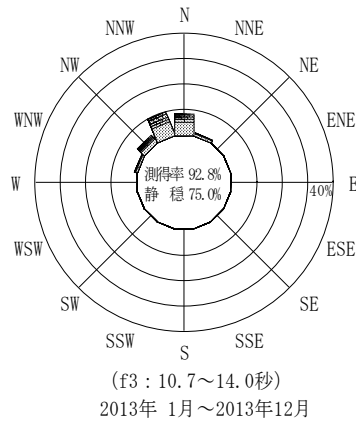
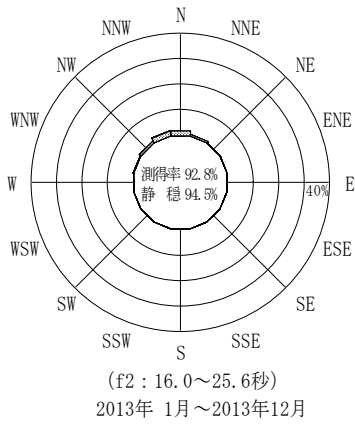
2013年 1月～2013年12月(年) 波向・波高階級別出現頻度表 (f4: 8.0～9.8秒) 観測地点: 金沢

波高	波向	NNE	NE	ENE	E	ESE	SE	SSE	S	SSW	SW	WSW	W	WNW	NW	NNW	N	合計
801～																		0 (0.0)
751～800																		0 (0.0)
701～750																		0 (0.0)
651～700																		0 (0.0)
601～650																		0 (0.0)
551～600																		0 (0.0)
501～550																		0 (0.0)
451～500																		0 (0.0)
401～450																		0 (0.0)
351～400																	2 (0.0)	2 (0.0)
301～350														3 (0.1)	12 (0.3)	5 (0.1)		20 (0.5)
251～300														22 (0.5)	43 (1.1)	29 (0.7)	4 (0.1)	98 (2.4)
201～250	3 (0.1)												3 (0.1)	18 (0.4)	62 (1.5)	60 (1.5)	22 (0.5)	168 (4.1)
176～200	4 (0.1)												1 (0.0)	5 (0.1)	30 (0.7)	42 (1.0)	35 (0.9)	117 (2.9)
151～175	2 (0.0)											1 (0.0)	4 (0.1)	7 (0.2)	13 (0.3)	60 (1.5)	49 (1.2)	136 (3.3)
126～150	5 (0.1)												1 (0.0)	6 (0.1)	20 (0.5)	64 (1.6)	48 (1.2)	144 (3.5)
101～125	5 (0.1)											1 (0.0)	6 (0.1)	10 (0.2)	23 (0.6)	63 (1.6)	67 (1.6)	175 (4.3)
76～100	11 (0.3)												8 (0.2)	12 (0.3)	15 (0.4)	78 (1.9)	92 (2.3)	216 (5.3)
51～75	12 (0.3)											1 (0.0)	32 (0.8)	37 (0.9)	39 (1.0)	104 (2.6)	114 (2.8)	339 (8.3)
26～50	38 (0.9)											5 (0.1)	68 (1.7)	70 (1.7)	78 (1.9)	129 (3.2)	151 (3.7)	539 (13.3)
合計	80 (2.0)	0 (0.0)	0 (0.0)	0 (0.0)	0 (0.0)	0 (0.0)	0 (0.0)	0 (0.0)	0 (0.0)	0 (0.0)	0 (0.0)	8 (0.2)	123 (3.0)	190 (4.7)	335 (8.2)	636 (15.7)	582 (14.3)	1954 (48.1)
波高が25cm以下の回数																		2109 (51.9)
合計																		4063 (100.0)

付表-A.6.13(d) 金沢 f5周期帯領域における波高・波向階級別出現頻度統計

2013年 1月～2013年12月(年) 波向・波高階級別出現頻度表 (f5: 4.3～7.5秒) 観測地点: 金沢

波高	波向	NNE	NE	ENE	E	ESE	SE	SSE	S	SSW	SW	WSW	W	WNW	NW	NNW	N	合計
801～																		0 (0.0)
751～800																		0 (0.0)
701～750																		0 (0.0)
651～700																		0 (0.0)
601～650																		0 (0.0)
551～600																		0 (0.0)
501～550																		0 (0.0)
451～500																		0 (0.0)
401～450																		0 (0.0)
351～400																		0 (0.0)
301～350																	1 (0.0)	1 (0.0)
251～300													13 (0.3)	26 (0.6)	5 (0.1)	1 (0.0)	1 (0.0)	46 (1.1)
201～250													2 (0.0)	48 (1.2)	49 (1.2)	55 (1.4)	48 (1.2)	218 (5.4)
176～200													2 (0.0)	20 (0.5)	40 (1.0)	35 (0.9)	62 (1.5)	169 (4.2)
151～175													4 (0.1)	24 (0.6)	32 (0.8)	39 (1.0)	90 (2.2)	222 (5.5)
126～150	2 (0.0)										5 (0.1)	8 (0.2)	29 (0.7)	45 (1.1)	54 (1.3)	127 (3.1)	39 (1.0)	309 (7.6)
101～125	1 (0.0)										2 (0.0)	18 (0.4)	52 (1.3)	48 (1.2)	70 (1.7)	148 (3.6)	64 (1.6)	403 (9.9)
76～100	4 (0.1)										7 (0.2)	43 (1.1)	120 (3.0)	54 (1.3)	52 (1.3)	184 (4.5)	122 (3.0)	586 (14.4)
51～75	7 (0.2)										1 (0.0)	37 (0.9)	124 (3.1)	71 (1.7)	82 (2.0)	129 (3.2)	154 (3.8)	605 (14.9)
26～50	73 (1.8)										3 (0.1)	36 (0.9)	125 (3.1)	120 (3.0)	126 (3.1)	166 (4.1)	269 (6.6)	918 (22.6)
合計	87 (2.1)	0 (0.0)	0 (0.0)	0 (0.0)	0 (0.0)	0 (0.0)	0 (0.0)	0 (0.0)	0 (0.0)	0 (0.0)	18 (0.4)	150 (3.7)	555 (13.7)	486 (12.0)	518 (12.7)	955 (23.5)	708 (17.4)	3477 (85.6)
波高が25cm以下の回数																		586 (14.4)
合計																		4063 (100.0)



付図-A.3.13 金沢 波高・波向別出現頻度図 (f2, f3, f4, f5, 全周期帯)