

付表-A.6.12(a) 輪島 f2周期帯領域における波高・波向階級別出現頻度統計

2013年 1月～2013年12月(年) 波向・波高階級別出現頻度表 (f2: 16.0～25.6秒) 観測地点: 輪島

波高	波向	NNE	NE	ENE	E	ESE	SE	SSE	S	SSW	SW	WSW	W	WNW	NW	NNW	N	合計
801～																		0 (0.0)
751～800																		0 (0.0)
701～750																		0 (0.0)
651～700																		0 (0.0)
601～650																		0 (0.0)
551～600																		0 (0.0)
501～550																		0 (0.0)
451～500																		0 (0.0)
401～450																		0 (0.0)
351～400																		0 (0.0)
301～350																		0 (0.0)
251～300																		0 (0.0)
201～250																	3 (0.1)	3 (0.1)
176～200																	1 (0.0)	1 (0.0)
151～175	2 (0.1)																2 (0.1)	4 (0.1)
126～150	5 (0.1)															1 (0.0)	5 (0.1)	11 (0.3)
101～125	3 (0.1)															1 (0.0)	6 (0.2)	10 (0.3)
76～100	7 (0.2)													2 (0.1)	1 (0.0)	1 (0.0)	6 (0.2)	17 (0.5)
51～75	8 (0.2)													4 (0.1)	7 (0.2)	7 (0.2)	7 (0.2)	33 (0.9)
26～50	16 (0.5)												1 (0.0)	14 (0.4)	21 (0.6)	13 (0.4)	25 (0.7)	90 (2.6)
合計	41 (1.2)	0 (0.0)	0 (0.0)	0 (0.0)	0 (0.0)	0 (0.0)	0 (0.0)	0 (0.0)	0 (0.0)	0 (0.0)	0 (0.0)	0 (0.0)	1 (0.0)	20 (0.6)	29 (0.8)	23 (0.7)	55 (1.6)	169 (4.8)
波高が25cm以下の回数																		3335 (95.2)
合計																		3504 (100.0)

付表-A.6.12(b) 輪島 f3周期帯領域における波高・波向階級別出現頻度統計

2013年 1月～2013年12月(年) 波向・波高階級別出現頻度表 (f3: 10.7～14.0秒) 観測地点: 輪島

波高	波向	NNE	NE	ENE	E	ESE	SE	SSE	S	SSW	SW	WSW	W	WNW	NW	NNW	N	合計
801～																		0 (0.0)
751～800																		0 (0.0)
701～750																		0 (0.0)
651～700																		0 (0.0)
601～650																		0 (0.0)
551～600																		0 (0.0)
501～550																		0 (0.0)
451～500															2 (0.1)			2 (0.1)
401～450															2 (0.1)			2 (0.1)
351～400														5 (0.1)	9 (0.3)	8 (0.2)	1 (0.0)	23 (0.7)
301～350	1 (0.0)													6 (0.2)	7 (0.2)	6 (0.2)	4 (0.1)	24 (0.7)
251～300	4 (0.1)													12 (0.3)	10 (0.3)	18 (0.5)	9 (0.3)	53 (1.5)
201～250	6 (0.2)													17 (0.5)	18 (0.5)	18 (0.5)	14 (0.4)	73 (2.1)
176～200										1 (0.0)				7 (0.2)	11 (0.3)	8 (0.2)	11 (0.3)	38 (1.1)
151～175	6 (0.2)													6 (0.2)	12 (0.3)	15 (0.4)	8 (0.2)	47 (1.3)
126～150	11 (0.3)													10 (0.3)	12 (0.3)	26 (0.7)	11 (0.3)	71 (2.0)
101～125	10 (0.3)													3 (0.1)	14 (0.4)	17 (0.5)	23 (0.7)	84 (2.4)
76～100	18 (0.5)													2 (0.1)	9 (0.3)	16 (0.5)	45 (1.3)	115 (3.3)
51～75	42 (1.2)													8 (0.2)	14 (0.4)	41 (1.2)	53 (1.5)	221 (6.3)
26～50	99 (2.8)	1 (0.0)												15 (0.4)	32 (0.9)	52 (1.5)	48 (1.4)	352 (10.0)
合計	197 (5.6)	1 (0.0)	0 (0.0)	0 (0.0)	0 (0.0)	0 (0.0)	0 (0.0)	0 (0.0)	0 (0.0)	0 (0.0)	0 (0.0)	0 (0.0)	30 (0.9)	132 (3.8)	209 (6.0)	268 (7.6)	268 (7.6)	1105 (31.5)
波高が25cm以下の回数																		2399 (68.5)
合計																		3504 (100.0)

付表-A.6.12(c) 輪島 f4周期帯領域における波高・波向階級別出現頻度統計

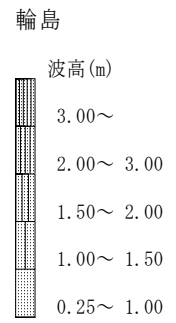
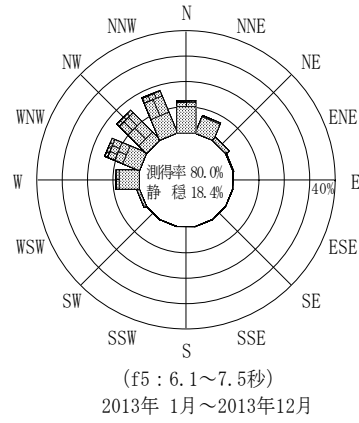
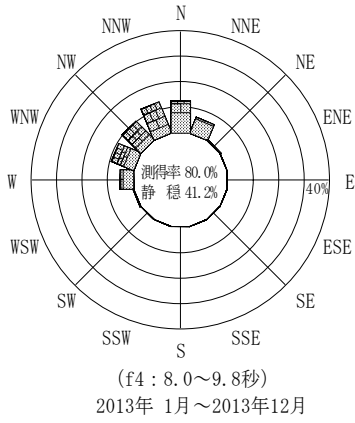
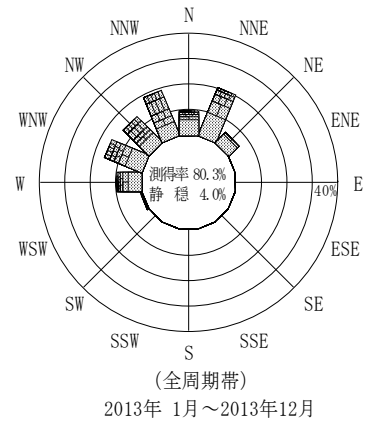
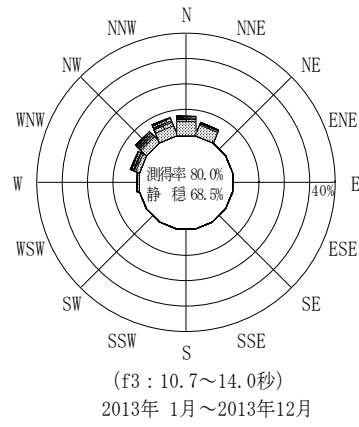
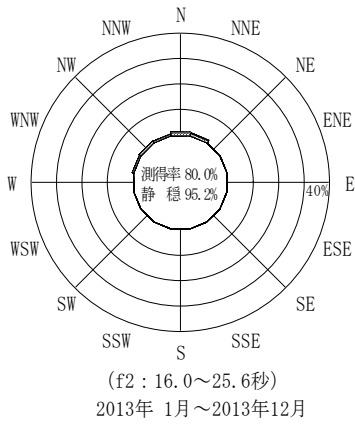
2013年 1月～2013年12月(年) 波向・波高階級別出現頻度表 (f4: 8.0～9.8秒) 観測地点: 輪島

波高	波向	NNE	NE	ENE	E	ESE	SE	SSE	S	SSW	SW	WSW	W	WNW	NW	NNW	N	合計
801～																		0 (0.0)
751～800																		0 (0.0)
701～750																		0 (0.0)
651～700																		0 (0.0)
601～650																		0 (0.0)
551～600																		0 (0.0)
501～550																		0 (0.0)
451～500																		0 (0.0)
401～450																		0 (0.0)
351～400																		0 (0.0)
301～350														6 (0.2)	10 (0.3)	1 (0.0)		17 (0.5)
251～300													1 (0.0)	21 (0.6)	38 (1.1)	19 (0.5)	3 (0.1)	82 (2.3)
201～250													3 (0.1)	58 (1.7)	65 (1.9)	68 (1.9)	9 (0.3)	203 (5.8)
176～200													3 (0.1)	26 (0.7)	36 (1.0)	44 (1.3)	11 (0.3)	120 (3.4)
151～175													3 (0.1)	20 (0.6)	41 (1.2)	81 (2.3)	19 (0.5)	164 (4.7)
126～150	9 (0.3)												7 (0.2)	31 (0.9)	42 (1.2)	61 (1.7)	46 (1.3)	196 (5.6)
101～125	14 (0.4)	3 (0.1)											24 (0.7)	21 (0.6)	30 (0.9)	59 (1.7)	74 (2.1)	225 (6.4)
76～100	20 (0.6)										2 (0.1)	21 (0.6)	29 (0.8)	31 (0.9)	47 (1.3)	79 (2.3)	229 (6.5)	
51～75	74 (2.1)										1 (0.0)	45 (1.3)	45 (1.3)	35 (1.0)	36 (1.0)	103 (2.9)	339 (9.7)	
26～50	121 (3.5)	10 (0.3)									7 (0.2)	81 (2.3)	78 (2.2)	37 (1.1)	48 (1.4)	105 (3.0)	487 (13.9)	
合計	238 (6.8)	13 (0.4)	0 (0.0)	0 (0.0)	0 (0.0)	0 (0.0)	0 (0.0)	0 (0.0)	0 (0.0)	0 (0.0)	0 (0.0)	10 (0.3)	188 (5.4)	335 (9.6)	365 (10.4)	464 (13.2)	449 (12.8)	2062 (58.8)
波高が25cm以下の回数																		1442 (41.2)
合計																		3504 (100.0)

付表-A.6.12(d) 輪島 f5周期帯領域における波高・波向階級別出現頻度統計

2013年 1月～2013年12月(年) 波向・波高階級別出現頻度表 (f5: 6.1～7.5秒) 観測地点: 輪島

波高	波向	NNE	NE	ENE	E	ESE	SE	SSE	S	SSW	SW	WSW	W	WNW	NW	NNW	N	合計
801～																		0 (0.0)
751～800																		0 (0.0)
701～750																		0 (0.0)
651～700																		0 (0.0)
601～650																		0 (0.0)
551～600																		0 (0.0)
501～550																		0 (0.0)
451～500																		0 (0.0)
401～450																		0 (0.0)
351～400																		0 (0.0)
301～350																		0 (0.0)
251～300														1 (0.0)	1 (0.0)			2 (0.1)
201～250														39 (1.1)	46 (1.3)	7 (0.2)	9 (0.3)	101 (2.9)
176～200													1 (0.0)	55 (1.6)	74 (2.1)	23 (0.7)	6 (0.2)	159 (4.5)
151～175	3 (0.1)												3 (0.1)	51 (1.5)	93 (2.7)	47 (1.3)	9 (0.3)	206 (5.9)
126～150	6 (0.2)												15 (0.4)	53 (1.5)	101 (2.9)	108 (3.1)	11 (0.3)	294 (8.4)
101～125	9 (0.3)										1 (0.0)	23 (0.7)	68 (1.9)	109 (3.1)	132 (3.8)	43 (1.2)	385 (11.0)	
76～100	24 (0.7)	1 (0.0)									5 (0.1)	54 (1.5)	75 (2.1)	44 (1.3)	150 (4.3)	111 (3.2)	464 (13.2)	
51～75	74 (2.1)	5 (0.1)									7 (0.2)	127 (3.6)	100 (2.9)	45 (1.3)	81 (2.3)	123 (3.5)	562 (16.0)	
26～50	147 (4.2)	52 (1.5)	8 (0.2)								1 (0.0)	22 (0.6)	98 (2.8)	74 (2.1)	63 (1.8)	85 (2.4)	138 (3.9)	688 (19.6)
合計	263 (7.5)	58 (1.7)	8 (0.2)	0 (0.0)	0 (0.0)	0 (0.0)	0 (0.0)	0 (0.0)	0 (0.0)	0 (0.0)	1 (0.0)	35 (1.0)	321 (9.2)	516 (14.7)	576 (16.4)	633 (18.1)	450 (12.8)	2861 (81.6)
波高が25cm以下の回数																		643 (18.4)
合計																		3504 (100.0)



付図-A.3.12 輪島 波高・波向別出現頻度図 (f2, f3, f4, f5, 全周期帯)