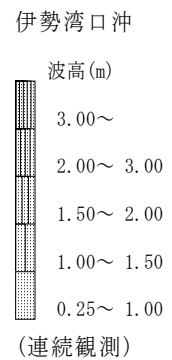
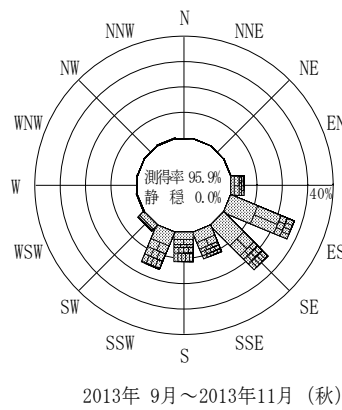
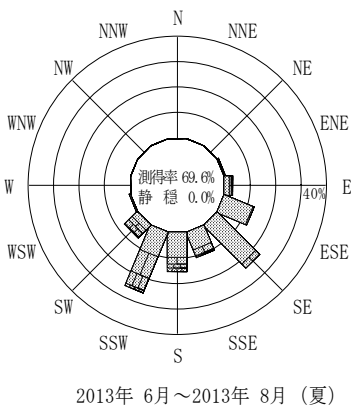
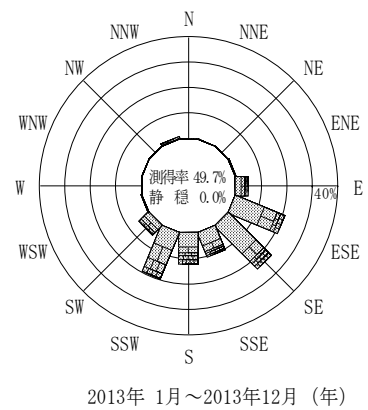
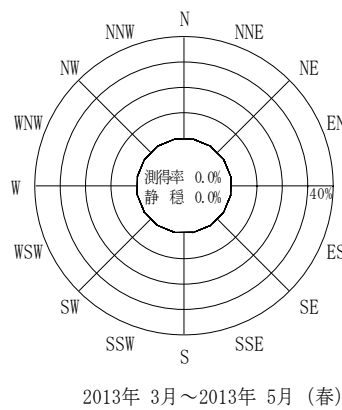
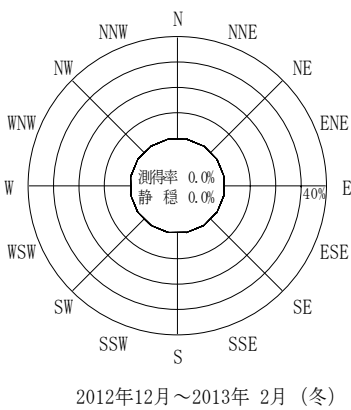


付表-B.4.72 伊勢湾口沖 波高・波向別出現頻度統計（連続観測，2013年1月～2013年12月）
 2013年1月～2013年12月（年） 波高・波向階級別出現頻度表（有義波） 観測地点：伊勢湾口沖

波高	波向	NNE	NE	ENE	E	ESE	SE	SSE	S	SSW	SW	WSW	W	WNW	NW	NNW	N	合計
801～								7 (0.1)	10 (0.1)									17 (0.1)
751～800									16 (0.1)									16 (0.1)
701～750									9 (0.1)									9 (0.1)
651～700								6 (0.0)	8 (0.1)									14 (0.1)
601～650								5 (0.0)	9 (0.1)									14 (0.1)
551～600								8 (0.1)	2 (0.0)	2 (0.0)								12 (0.1)
501～550								4 (0.0)	8 (0.1)	4 (0.0)								16 (0.1)
451～500							12 (0.1)	6 (0.0)	17 (0.1)	2 (0.0)								37 (0.3)
401～450							29 (0.2)	12 (0.1)	24 (0.2)	2 (0.0)								67 (0.5)
351～400					1 (0.0)	77 (0.6)	18 (0.1)	52 (0.4)	4 (0.0)	1 (0.0)								153 (1.2)
301～350				5 (0.0)	1 (0.0)	79 (0.6)	16 (0.1)	69 (0.5)	13 (0.1)						2 (0.0)			185 (1.4)
251～300				44 (0.3)	52 (0.4)	55 (0.4)	34 (0.3)	47 (0.4)	44 (0.3)	1 (0.0)				1 (0.0)				278 (2.1)
201～250			2 (0.0)	65 (0.5)	161 (1.2)	136 (1.0)	87 (0.7)	156 (1.2)	204 (1.6)	22 (0.2)	3 (0.0)	1 (0.0)			1 (0.0)			838 (6.4)
176～200			2 (0.0)	46 (0.4)	116 (0.9)	93 (0.7)	62 (0.5)	75 (0.6)	198 (1.5)	54 (0.4)	1 (0.0)				24 (0.2)			671 (5.1)
151～175				23 (0.2)	86 (0.7)	68 (0.5)	40 (0.3)	76 (0.6)	289 (2.2)	86 (0.7)	2 (0.0)	1 (0.0)			3 (0.0)	57 (0.4)	16 (0.1)	747 (5.7)
126～150			4 (0.0)	34 (0.3)	209 (1.6)	160 (1.2)	103 (0.8)	104 (0.8)	441 (3.4)	111 (0.8)					12 (0.1)	35 (0.3)	11 (0.1)	1224 (9.4)
101～125			5 (0.0)	129 (1.0)	478 (3.7)	383 (2.9)	215 (1.6)	186 (1.4)	372 (2.8)	111 (0.8)					3 (0.0)	5 (0.0)	1 (0.0)	1888 (14.5)
76～100		3 (0.0)	18 (0.1)	113 (0.9)	526 (4.0)	698 (5.3)	275 (2.1)	278 (2.1)	426 (3.3)	140 (1.1)	9 (0.1)	4 (0.0)	1 (0.0)					2492 (19.1)
51～75			4 (0.0)	172 (1.3)	804 (6.2)	935 (7.2)	389 (3.0)	429 (3.3)	538 (4.1)	150 (1.1)	16 (0.1)							3437 (26.3)
26～50			6 (0.0)	24 (0.2)	320 (2.5)	404 (3.1)	68 (0.5)	49 (0.4)	42 (0.3)	23 (0.2)	8 (0.1)			1 (0.0)				945 (7.2)
合計		0 (0.0)	3 (0.0)	41 (0.3)	655 (5.0)	2754 (21.1)	3129 (24.0)	1355 (10.4)	1624 (12.4)	2581 (19.8)	699 (5.4)	39 (0.3)	6 (0.0)	2 (0.0)	19 (0.1)	125 (1.0)	28 (0.2)	13060 (100.0)

(連続観測)

有義波が25cm以下の回数	1 (0.0)
合計	13061 (100.0)



付図-B.2.72 伊勢湾口沖 波高・波向別出現頻度図（連続観測）