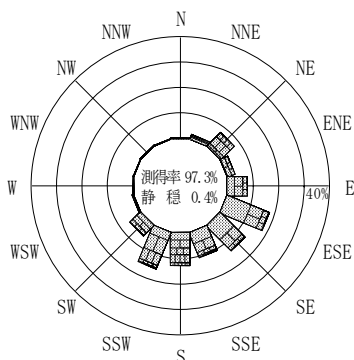


付表-B.4.75 徳島海陽沖 波高・波向別出現頻度統計(連続観測, 2013年1月~2013年12月)
 2013年1月~2013年12月(年) 波高・波向階級別出現頻度表(有義波) 観測地点: 徳島海陽沖

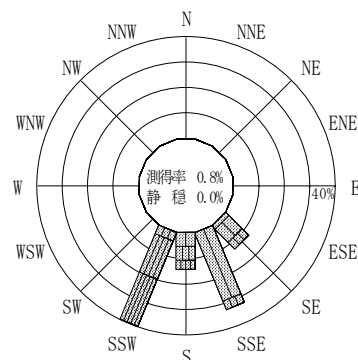
波高	波向	NNE	NE	ENE	E	ESE	SE	SSE	S	SSW	SW	WSW	W	WNW	NW	NNW	N	合計
801~																		0 (0.0)
751~800																		0 (0.0)
701~750																		0 (0.0)
651~700																		0 (0.0)
601~650																		0 (0.0)
551~600																		0 (0.0)
501~550										1 (0.0)								1 (0.0)
451~500									1 (0.0)	4 (0.1)								5 (0.1)
401~450									5 (0.1)	7 (0.2)								12 (0.3)
351~400									16 (0.4)	11 (0.3)								27 (0.7)
301~350		3 (0.1)						1 (0.0)	27 (0.7)	10 (0.2)								41 (1.0)
251~300	1 (0.0)	52 (1.3)						2 (0.0)	4 (0.1)	38 (0.9)	22 (0.5)							119 (2.9)
201~250	8 (0.2)	79 (1.9)		4 (0.1)	2 (0.0)	6 (0.1)	13 (0.3)	67 (1.6)	31 (0.7)	3 (0.1)								213 (5.1)
176~200	13 (0.3)	97 (2.3)	17 (0.4)	16 (0.4)	15 (0.3)	13 (0.2)	8 (0.2)	60 (1.4)	50 (1.2)	9 (0.2)						1 (0.0)		299 (7.2)
151~175	14 (0.3)	62 (1.5)	37 (0.9)	48 (1.2)	51 (1.2)	57 (1.4)	40 (1.0)	43 (1.0)	83 (2.0)	34 (0.8)	3 (0.1)						1 (0.0)	473 (11.4)
126~150	11 (0.3)	33 (0.8)	33 (0.8)	70 (1.7)	61 (1.5)	75 (1.8)	100 (2.4)	77 (1.9)	128 (3.1)	41 (1.0)	6 (0.1)						4 (0.1)	639 (15.4)
101~125	5 (0.1)	14 (0.3)	9 (0.2)	83 (2.0)	112 (2.7)	111 (2.7)	102 (2.5)	87 (2.1)	144 (3.5)	41 (1.0)	7 (0.2)	2 (0.0)				1 (0.0)	3 (0.1)	721 (17.4)
76~100	14 (0.3)	14 (0.3)	6 (0.1)	58 (1.4)	153 (3.7)	132 (3.2)	127 (3.1)	92 (2.2)	84 (2.0)	78 (1.9)	6 (0.1)	1 (0.0)	1 (0.0)	4 (0.1)	3 (0.1)	5 (0.1)	5 (0.1)	778 (18.7)
51~75	6 (0.1)	10 (0.2)	1 (0.0)	69 (1.7)	186 (4.5)	166 (4.0)	126 (3.0)	56 (1.3)	30 (0.7)	14 (0.3)	1 (0.0)	1 (0.0)	3 (0.1)	7 (0.2)	4 (0.1)	2 (0.0)	2 (0.0)	682 (16.4)
26~50	1 (0.0)	1 (0.0)	1 (0.0)	8 (0.2)	38 (0.9)	60 (1.4)	17 (0.4)	10 (0.2)	2 (0.0)	3 (0.1)				1 (0.0)	1 (0.0)			143 (3.4)
合計		73 (1.8)	365 (8.8)	104 (2.5)	356 (8.6)	618 (14.9)	623 (15.0)	537 (12.9)	579 (13.9)	607 (14.6)	223 (5.4)	23 (0.6)	4 (0.1)	5 (0.1)	12 (0.3)	8 (0.2)	16 (0.4)	4153 (100.0)

(連続観測)

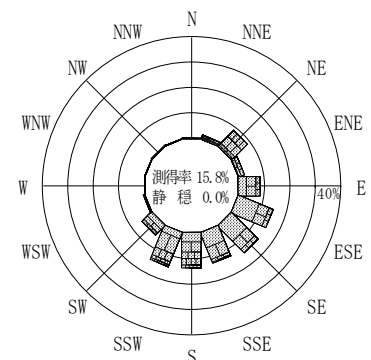
有義波が25cm以下の回数	0 (0.0)
合計	4153 (100.0)



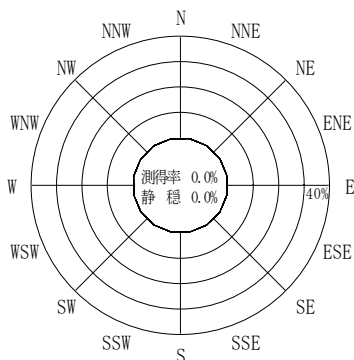
2012年12月~2013年2月(冬)



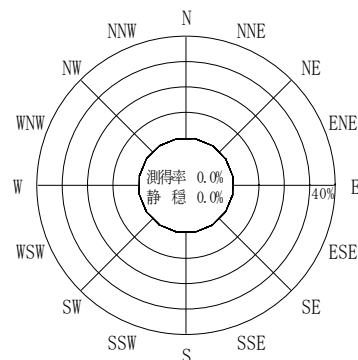
2013年3月~2013年5月(春)



2013年1月~2013年12月(年)



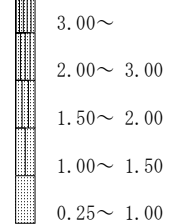
2013年6月~2013年8月(夏)



2013年9月~2013年11月(秋)

徳島海陽沖

波高(m)



(連続観測)

付図-B.2.75 徳島海陽沖 波高・波向別出現頻度図(連続観測)