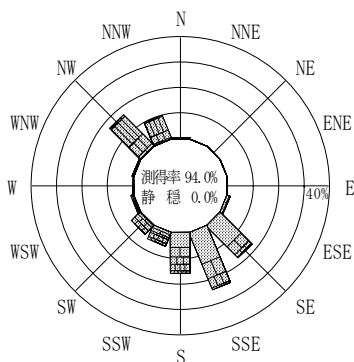


付表-B.4.74 和歌山南西沖 波高・波向別出現頻度統計 (連続観測, 2013年1月~2013年12月)
 2013年1月~2013年12月(年) 波高・波向階級別出現頻度表 (有義波) 観測地点: 和歌山南西沖

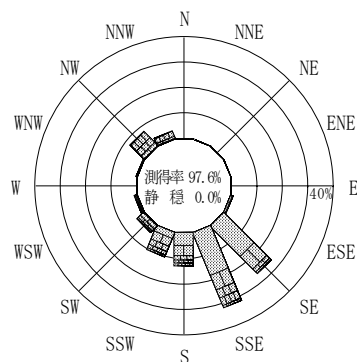
波高	波向	NNE	NE	ENE	E	ESE	SE	SSE	S	SSW	SW	WSW	W	WNW	NW	NNW	N	合計
801~																		0 (0.0)
751~800																		0 (0.0)
701~750																		0 (0.0)
651~700																		0 (0.0)
601~650										1 (0.0)								1 (0.0)
551~600								4 (0.0)	5 (0.0)	1 (0.0)					1 (0.0)			11 (0.0)
501~550								12 (0.1)	13 (0.1)	7 (0.0)					2 (0.0)			34 (0.1)
451~500							2 (0.0)	13 (0.1)	35 (0.1)	14 (0.1)					2 (0.0)	2 (0.0)		68 (0.3)
401~450							9 (0.0)	17 (0.1)	45 (0.2)	16 (0.1)					4 (0.0)	1 (0.0)		92 (0.4)
351~400							19 (0.1)	28 (0.1)	71 (0.3)	25 (0.1)	12 (0.1)				20 (0.1)	5 (0.0)		180 (0.8)
301~350							53 (0.2)	81 (0.3)	158 (0.7)	73 (0.3)	10 (0.0)				1 (0.0)	53 (0.2)	29 (0.1)	458 (1.9)
251~300						1 (0.0)	115 (0.5)	183 (0.8)	250 (1.1)	214 (0.9)	53 (0.2)	2 (0.0)	3 (0.0)	5 (0.0)	233 (1.0)	145 (0.6)	4 (0.0)	1208 (5.1)
201~250	1 (0.0)					11 (0.0)	138 (0.6)	319 (1.3)	199 (0.8)	471 (2.0)	281 (1.2)	47 (0.2)	13 (0.1)	16 (0.1)	487 (2.1)	238 (1.0)	5 (0.0)	2226 (9.4)
176~200						14 (0.1)	191 (0.8)	271 (1.1)	140 (0.6)	316 (1.3)	169 (0.7)	49 (0.2)	9 (0.0)	7 (0.0)	279 (1.2)	113 (0.5)	1 (0.0)	1559 (6.6)
151~175						18 (0.1)	370 (1.6)	413 (1.7)	254 (1.1)	374 (1.6)	192 (0.8)	37 (0.2)	5 (0.0)	10 (0.0)	220 (0.9)	75 (0.3)	4 (0.0)	1972 (8.3)
126~150	1 (0.0)				2 (0.0)	18 (0.1)	689 (2.9)	554 (2.3)	324 (1.4)	402 (1.7)	164 (0.7)	17 (0.1)		11 (0.0)	132 (0.6)	33 (0.1)	5 (0.0)	2352 (9.9)
101~125					1 (0.0)	65 (0.3)	1195 (5.0)	703 (3.0)	437 (1.8)	363 (1.5)	175 (0.7)	13 (0.1)	1 (0.0)	14 (0.1)	57 (0.2)	11 (0.0)		3035 (12.8)
76~100						73 (0.3)	1268 (5.4)	910 (3.8)	649 (2.7)	481 (2.0)	204 (0.9)	19 (0.1)	5 (0.0)	9 (0.0)	8 (0.0)	7 (0.0)		3633 (15.4)
51~75		2 (0.0)			1 (0.0)	75 (0.3)	1927 (8.1)	1379 (5.8)	543 (2.3)	346 (1.5)	59 (0.2)	2 (0.0)	3 (0.0)	3 (0.0)	5 (0.0)	1 (0.0)		4346 (18.4)
26~50					6 (0.0)	25 (0.1)	818 (3.5)	1281 (5.4)	232 (1.0)	89 (0.4)	6 (0.0)	2 (0.0)		1 (0.0)	10 (0.0)	11 (0.0)	2 (0.0)	2483 (10.5)
合計		2 (0.0)	2 (0.0)	0 (0.0)	10 (0.0)	300 (1.3)	6794 (28.7)	6168 (26.1)	3355 (14.2)	3193 (13.5)	1325 (5.6)	188 (0.8)	39 (0.2)	77 (0.3)	1513 (6.4)	671 (2.8)	21 (0.1)	23667 (100.0)

(連続観測)

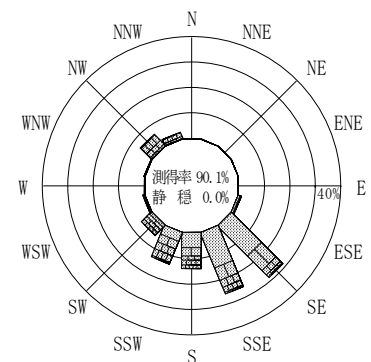
有義波が25cm以下の回数	9 (0.0)
合計	23667 (100.0)



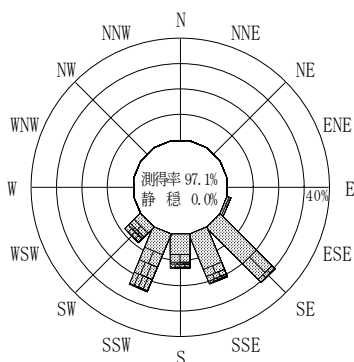
2012年12月~2013年2月 (冬)



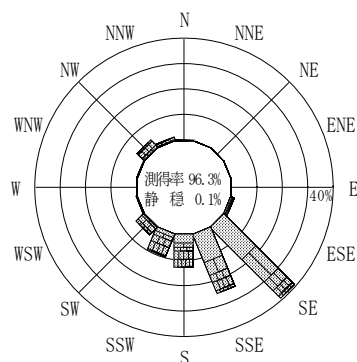
2013年3月~2013年5月 (春)



2013年1月~2013年12月 (年)



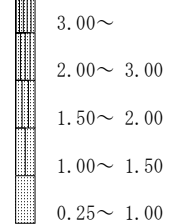
2013年6月~2013年8月 (夏)



2013年9月~2013年11月 (秋)

和歌山南西沖

波高(m)



(連続観測)

付図-B.2.74 和歌山南西沖 波高・波向別出現頻度図 (連続観測)