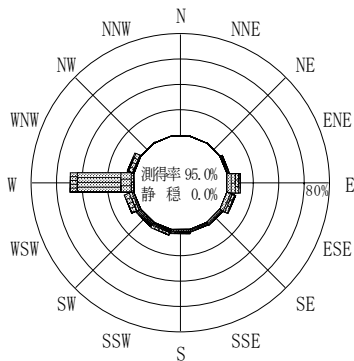


付表-B.4.71 静岡御前崎沖 波高・波向別出現頻度統計 (連続観測, 2013年1月~2013年12月)
 2013年1月~2013年12月(年) 波高・波向階級別出現頻度表 (有義波) 観測地点: 静岡御前崎沖

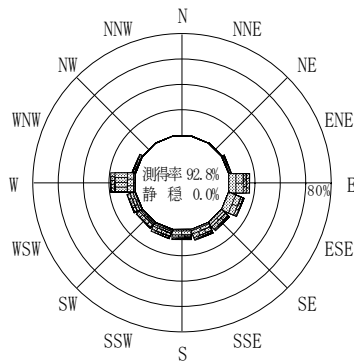
波高	波向	NNE	NE	ENE	E	ESE	SE	SSE	S	SSW	SW	WSW	W	WNW	NW	NNW	N	合計			
801~								1 (0.0)	21 (0.1)	3 (0.0)								25 (0.1)			
751~800									9 (0.0)									9 (0.0)			
701~750								1 (0.0)	9 (0.0)									10 (0.0)			
651~700								1 (0.0)	5 (0.0)	1 (0.0)								7 (0.0)			
601~650								3 (0.0)	11 (0.0)	1 (0.0)								15 (0.1)			
551~600			1 (0.0)					1 (0.0)	11 (0.0)	9 (0.0)	7 (0.0)							29 (0.1)			
501~550								10 (0.0)	7 (0.0)	11 (0.0)	10 (0.0)	5 (0.0)					1 (0.0)	44 (0.2)			
451~500								11 (0.0)	20 (0.1)	21 (0.1)	28 (0.1)	1 (0.0)					1 (0.0)	83 (0.3)			
401~450				1 (0.0)				23 (0.1)	62 (0.3)	33 (0.1)	43 (0.2)	16 (0.1)					20 (0.1)	201 (0.8)			
351~400		1 (0.0)	5 (0.0)		1 (0.0)			37 (0.2)	75 (0.3)	41 (0.2)	82 (0.3)	41 (0.2)	5 (0.0)				89 (0.4)	389 (1.6)			
301~350		3 (0.0)	13 (0.1)	2 (0.0)	7 (0.0)	1 (0.0)	30 (0.1)	57 (0.2)	110 (0.4)	106 (0.4)	58 (0.2)	25 (0.1)	437 (1.8)	60 (0.2)				2 (0.0)	911 (3.7)		
251~300		6 (0.0)	37 (0.2)	18 (0.1)	118 (0.5)	14 (0.1)	32 (0.1)	89 (0.4)	189 (0.8)	164 (0.7)	250 (1.0)	151 (0.6)	1232 (5.0)	117 (0.5)			1 (0.0)	2418 (9.8)			
201~250		6 (0.0)	13 (0.1)	37 (0.2)	306 (1.2)	144 (0.6)	189 (0.8)	272 (1.1)	219 (0.9)	413 (1.7)	673 (2.7)	396 (1.6)	1697 (6.9)	231 (0.9)	3 (0.0)			1 (0.0)	4600 (18.7)		
176~200		3 (0.0)	1 (0.0)	25 (0.1)	267 (1.1)	229 (0.9)	179 (0.7)	181 (0.7)	139 (0.6)	235 (1.0)	404 (1.6)	290 (1.2)	588 (2.4)	85 (0.3)	3 (0.0)			3 (0.0)	2629 (10.7)		
151~175		2 (0.0)	2 (0.0)	50 (0.2)	437 (1.8)	320 (1.3)	237 (1.0)	176 (0.7)	114 (0.5)	273 (1.1)	367 (1.5)	148 (0.6)	343 (1.4)	21 (0.1)	1 (0.0)			1 (0.0)	2491 (10.1)		
126~150		3 (0.0)	17 (0.1)	86 (0.3)	559 (2.3)	496 (2.0)	299 (1.2)	229 (0.9)	194 (0.8)	201 (0.8)	306 (1.2)	162 (0.7)	183 (0.7)	11 (0.0)					2746 (11.1)		
101~125		1 (0.0)	10 (0.0)	92 (0.4)	555 (2.3)	705 (2.9)	402 (1.6)	339 (1.4)	281 (1.1)	278 (1.1)	280 (1.1)	140 (0.6)	51 (0.2)	6 (0.0)	1 (0.0)				3141 (12.8)		
76~100		4 (0.0)	15 (0.1)	87 (0.4)	580 (2.4)	780 (3.2)	606 (2.5)	303 (1.2)	220 (0.9)	196 (0.8)	203 (0.8)	86 (0.3)	45 (0.2)	6 (0.0)					3131 (12.7)		
51~75			10 (0.0)	46 (0.2)	315 (1.3)	577 (2.3)	397 (1.6)	138 (0.6)	85 (0.3)	89 (0.4)	29 (0.1)	13 (0.1)	11 (0.0)	3 (0.0)			1 (0.0)		1714 (7.0)		
26~50				1 (0.0)	3 (0.0)	8 (0.0)	7 (0.0)	1 (0.0)	2 (0.0)	5 (0.0)	2 (0.0)	7 (0.0)	4 (0.0)	1 (0.0)					41 (0.2)		
合計		29 (0.1)	124 (0.5)	445 (1.8)	3148 (12.8)	3274 (13.3)	2460 (10.0)	1966 (8.0)	1723 (7.0)	2135 (8.7)	2635 (10.7)	1423 (5.8)	4702 (19.1)	557 (2.3)				8 (0.0)	2 (0.0)	3 (0.0)	24634 (100.0)

(連続観測)

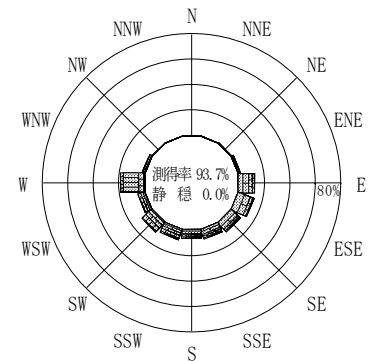
有義波が25cm以下の回数	0 (0.0)
合計	24634 (100.0)



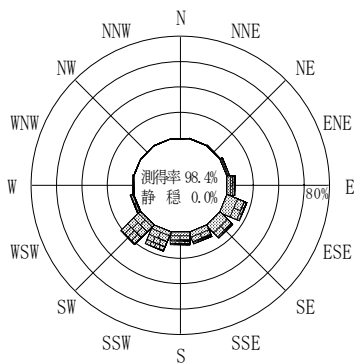
2012年12月~2013年2月(冬)



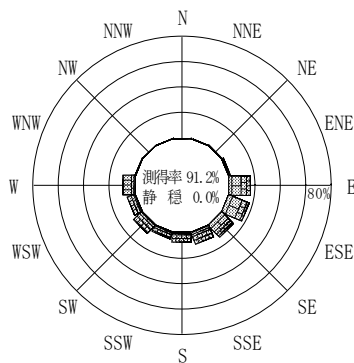
2013年3月~2013年5月(春)



2013年1月~2013年12月(年)



2013年6月~2013年8月(夏)



2013年9月~2013年11月(秋)

静岡御前崎沖

波高(m)



(連続観測)

付図-B.2.71 静岡御前崎沖 波高・波向別出現頻度図 (連続観測)