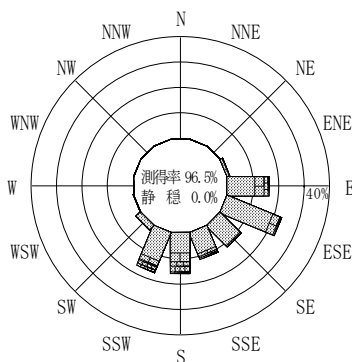


付表-B.4.73 三重尾鷲沖 波高・波向別出現頻度統計（連続観測，2013年1月～2013年12月）  
 2013年1月～2013年12月（年） 波高・波向階級別出現頻度表（有義波） 観測地点：三重尾鷲沖

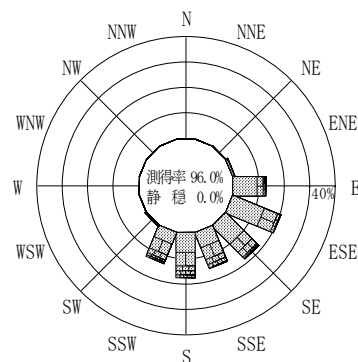
波高	波向	NNE	NE	ENE	E	ESE	SE	SSE	S	SSW	SW	WSW	W	WNW	NW	NNW	N	合計
801～								10 (0.0)	8 (0.0)									18 (0.1)
751～800								3 (0.0)	2 (0.0)									5 (0.0)
701～750								6 (0.0)	2 (0.0)									8 (0.0)
651～700								6 (0.0)	4 (0.0)									10 (0.0)
601～650								7 (0.0)	7 (0.0)									14 (0.1)
551～600							1 (0.0)	8 (0.0)	5 (0.0)									14 (0.1)
501～550							10 (0.0)	13 (0.1)	9 (0.0)									32 (0.1)
451～500					2 (0.0)	47 (0.2)	15 (0.1)	20 (0.1)										84 (0.3)
401～450				1 (0.0)	2 (0.0)	93 (0.4)	19 (0.1)	41 (0.2)	13 (0.1)									169 (0.7)
351～400			1 (0.0)	13 (0.1)	7 (0.0)	64 (0.3)	24 (0.1)	101 (0.4)	49 (0.2)			1 (0.0)						260 (1.0)
301～350			3 (0.0)	61 (0.2)	44 (0.2)	76 (0.3)	58 (0.2)	109 (0.4)	47 (0.2)	1 (0.0)								399 (1.6)
251～300		1 (0.0)	2 (0.0)	76 (0.3)	78 (0.3)	115 (0.5)	93 (0.4)	166 (0.7)	42 (0.2)	2 (0.0)								575 (2.3)
201～250			7 (0.0)	208 (0.8)	205 (0.8)	167 (0.7)	202 (0.8)	262 (1.0)	143 (0.6)	5 (0.0)								1199 (4.7)
176～200		1 (0.0)	11 (0.0)	126 (0.5)	182 (0.7)	152 (0.6)	107 (0.4)	140 (0.6)	109 (0.4)	1 (0.0)	1 (0.0)							830 (3.3)
151～175			7 (0.0)	236 (0.9)	288 (1.1)	201 (0.8)	199 (0.8)	205 (0.8)	337 (1.3)	4 (0.0)								1477 (5.8)
126～150		1 (0.0)	9 (0.0)	318 (1.3)	368 (1.5)	295 (1.2)	301 (1.2)	323 (1.3)	501 (2.0)	2 (0.0)								2118 (8.4)
101～125		1 (0.0)	27 (0.1)	434 (1.7)	733 (2.9)	531 (2.1)	407 (1.6)	534 (2.1)	615 (2.4)	24 (0.1)	1 (0.0)							3307 (13.1)
76～100		1 (0.0)	8 (0.0)	78 (0.3)	1127 (4.5)	925 (3.7)	435 (1.7)	633 (2.5)	715 (2.8)	64 (0.3)	4 (0.0)							4559 (18.1)
51～75		12 (0.0)	77 (0.3)	1102 (4.4)	2275 (9.0)	1802 (7.1)	708 (2.8)	598 (2.4)	860 (3.4)	157 (0.6)	6 (0.0)							7597 (30.1)
26～50		5 (0.0)	25 (0.1)	405 (1.6)	579 (2.3)	409 (1.6)	429 (1.7)	278 (1.1)	320 (1.3)	127 (0.5)	3 (0.0)							2580 (10.2)
合計		1 (0.0)	29 (0.1)	247 (1.0)	3549 (14.1)	5890 (23.3)	4888 (19.4)	3050 (12.1)	3447 (13.6)	3751 (14.9)	387 (1.5)	16 (0.1)	0 (0.0)	0 (0.0)	0 (0.0)	0 (0.0)	0 (0.0)	25255 (100.0)

(連続観測)

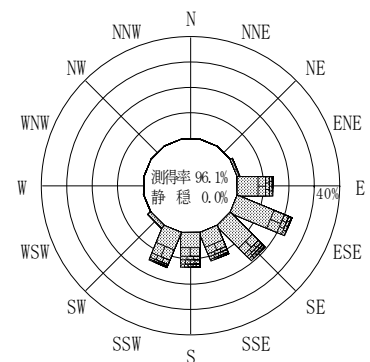
有義波が25cm以下の回数	0 (0.0)
合計	25255 (100.0)



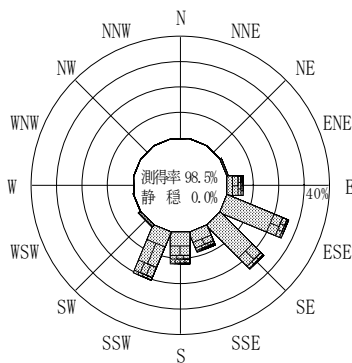
2012年12月～2013年2月（冬）



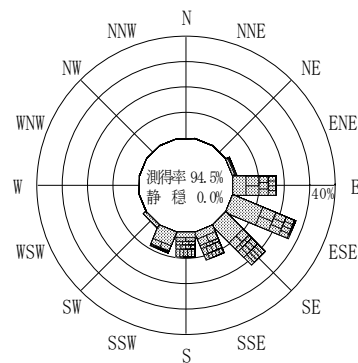
2013年3月～2013年5月（春）



2013年1月～2013年12月（年）



2013年6月～2013年8月（夏）



2013年9月～2013年11月（秋）

三重尾鷲沖

波高(m)



(連続観測)

付図-B.2.73 三重尾鷲沖 波高・波向別出現頻度図（連続観測）