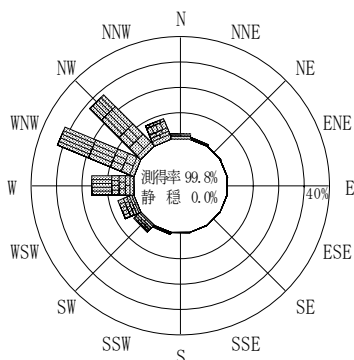


付表-B.4.61 青森西岸沖 波高・波向別出現頻度統計（連続観測，2013年1月～2013年12月）
 2013年1月～2013年12月（年） 波高・波向階級別出現頻度表（有義波） 観測地点：青森西岸沖

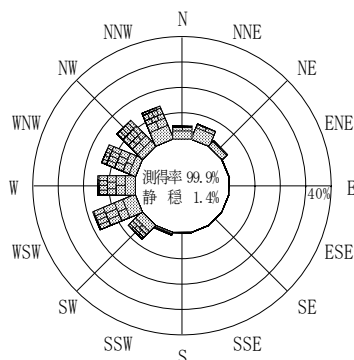
波高	波向	NNE	NE	ENE	E	ESE	SE	SSE	S	SSW	SW	WSW	W	WNW	NW	NNW	N	合計
801～													(1 0.0)	(2 0.0)	(4 0.0)			(7 0.0)
751～800													(1 0.0)	(2 0.0)	(11 0.0)			(14 0.1)
701～750												(1 0.0)	(15 0.1)		(7 0.0)			(23 0.1)
651～700											(1 0.0)	(3 0.0)	(15 0.1)	(2 0.0)	(9 0.0)	(3 0.0)		(33 0.1)
601～650											(2 0.0)	(12 0.0)	(18 0.1)	(6 0.0)	(12 0.0)	(9 0.0)		(59 0.2)
551～600											(2 0.0)	(23 0.1)	(39 0.1)	(13 0.0)	(19 0.1)	(22 0.1)		(118 0.5)
501～550											(1 0.0)	(22 0.1)	(47 0.2)	(39 0.1)	(44 0.2)	(23 0.1)		(176 0.7)
451～500												(33 0.1)	(64 0.2)	(111 0.4)	(63 0.2)	(40 0.2)		(311 1.2)
401～450											(6 0.0)	(23 0.1)	(94 0.4)	(232 0.9)	(156 0.6)	(39 0.1)	(3 0.0)	(553 2.1)
351～400											(10 0.0)	(28 0.1)	(195 0.7)	(316 1.2)	(153 0.6)	(41 0.2)	(2 0.0)	(745 2.8)
301～350											(33 0.1)	(47 0.2)	(167 0.6)	(397 1.5)	(244 0.9)	(51 0.2)	(7 0.0)	(946 3.6)
251～300									(3 0.0)	(95 0.4)	(152 0.6)	(323 1.2)	(487 1.9)	(331 1.3)	(75 0.3)	(9 0.0)	(1475 5.6)	
201～250			(1 0.0)						(9 0.0)	(135 0.5)	(309 1.2)	(415 1.6)	(795 3.0)	(554 2.1)	(309 1.2)	(21 0.1)	(2548 9.7)	
176～200	(7 0.0)	(15 0.1)							(20 0.1)	(122 0.5)	(225 0.9)	(239 0.9)	(438 1.7)	(327 1.2)	(210 0.8)	(26 0.1)	(1629 6.2)	
151～175	(28 0.1)	(8 0.0)							(10 0.0)	(149 0.6)	(382 1.5)	(244 0.9)	(378 1.4)	(360 1.4)	(190 0.7)	(61 0.2)	(1810 6.9)	
126～150	(74 0.3)	(30 0.1)	(2 0.0)	(1 0.0)					(3 0.0)	(20 0.1)	(222 0.8)	(347 1.3)	(264 1.0)	(309 1.2)	(226 0.9)	(68 0.3)	(1949 7.4)	
101～125	(238 0.9)	(75 0.3)	(6 0.0)	(4 0.0)				(1 0.0)	(2 0.0)	(31 0.1)	(307 1.2)	(372 1.4)	(409 1.6)	(320 1.2)	(371 1.4)	(148 0.6)	(2567 9.8)	
76～100	(439 1.7)	(175 0.7)	(11 0.0)	(5 0.0)	(1 0.0)				(1 0.0)	(57 0.2)	(317 1.2)	(522 2.0)	(351 1.3)	(282 1.1)	(462 1.8)	(221 0.8)	(3114 11.9)	
51～75	(599 2.3)	(270 1.0)	(21 0.1)	(1 0.0)				(4 0.0)	(8 0.0)	(66 0.3)	(650 2.5)	(1076 4.1)	(299 1.1)	(241 0.9)	(397 1.5)	(520 2.0)	(360 1.4)	(4512 17.2)
26～50	(413 1.6)	(411 1.6)	(14 0.1)		(1 0.0)				(8 0.0)	(58 0.2)	(530 2.0)	(674 2.6)	(209 0.8)	(59 0.2)	(115 0.4)	(183 0.7)	(209 0.8)	(2884 11.0)
合計	(1798 6.9)	(985 3.8)	(54 0.2)	(11 0.0)	(2 0.0)	(0 0.0)	(5 0.0)	(22 0.1)	(274 1.0)	(2582 9.9)	(4251 16.2)	(3409 13.0)	(4429 16.9)	(3742 14.3)	(2774 10.6)	(1135 4.3)	(25473 97.3)	

(連続観測)

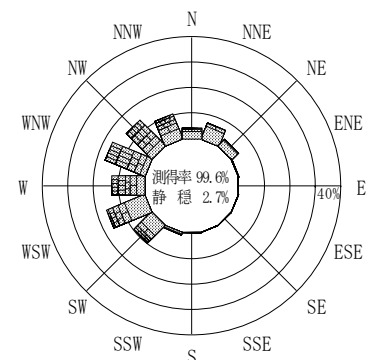
有義波が25cm以下の回数	701 (2.7)
合計	26174 (100.0)



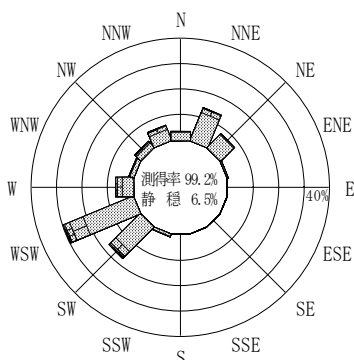
2012年12月～2013年2月 (冬)



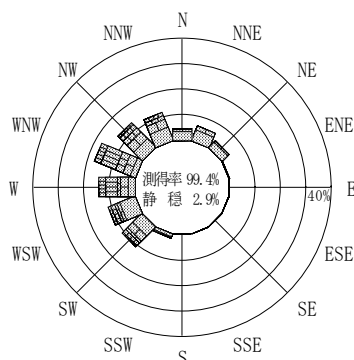
2013年3月～2013年5月 (春)



2013年1月～2013年12月 (年)



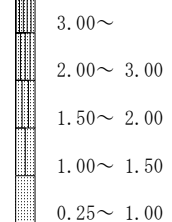
2013年6月～2013年8月 (夏)



2013年9月～2013年11月 (秋)

青森西岸沖

波高(m)



(連続観測)

付図-B.2.61 青森西岸沖 波高・波向別出現頻度図（連続観測）