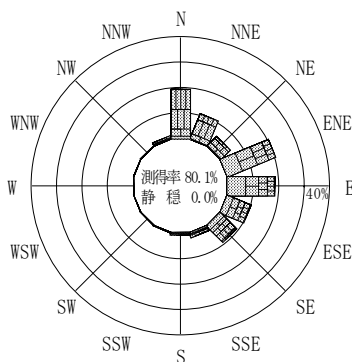


付表-B.4.64 青森東岸沖 波高・波向別出現頻度統計（連続観測，2013年1月～2013年12月）
 2013年1月～2013年12月（年） 波高・波向階級別出現頻度表（有義波） 観測地点：青森東岸沖

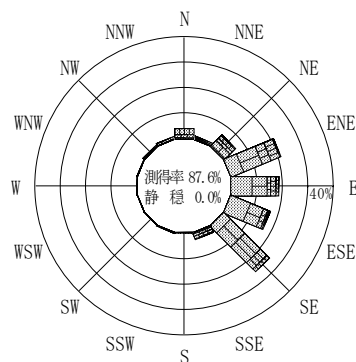
波高	波向	NNE	NE	ENE	E	ESE	SE	SSE	S	SSW	SW	WSW	W	WNW	NW	NNW	N	合計
801～																		0 (0.0)
751～800			1 (0.0)															1 (0.0)
701～750			1 (0.0)	1 (0.0)														2 (0.0)
651～700			5 (0.0)	5 (0.0)														10 (0.0)
601～650			3 (0.0)	5 (0.0)				3 (0.0)									1 (0.0)	12 (0.1)
551～600			2 (0.0)	5 (0.0)				5 (0.0)							1 (0.0)			13 (0.1)
501～550			1 (0.0)	12 (0.1)	6 (0.0)			14 (0.1)									1 (0.0)	34 (0.1)
451～500		3 (0.0)	2 (0.0)	42 (0.2)	23 (0.1)	2 (0.0)	16 (0.1)	1 (0.0)							3 (0.0)	2 (0.0)		94 (0.4)
401～450		1 (0.0)	5 (0.0)	53 (0.2)	19 (0.1)	5 (0.0)	13 (0.1)	1 (0.0)							1 (0.0)	4 (0.0)		102 (0.4)
351～400		8 (0.0)	4 (0.0)	75 (0.3)	49 (0.2)	6 (0.0)	24 (0.1)			1 (0.0)					1 (0.0)	1 (0.0)	7 (0.0)	176 (0.7)
301～350		8 (0.0)	41 (0.2)	128 (0.5)	90 (0.4)	13 (0.1)	72 (0.3)	21 (0.1)				1 (0.0)	5 (0.0)	2 (0.0)	8 (0.0)	9 (0.0)	7 (0.0)	405 (1.7)
251～300		51 (0.2)	59 (0.2)	267 (1.1)	180 (0.8)	70 (0.3)	220 (0.9)	48 (0.2)		3 (0.0)	2 (0.0)		1 (0.0)	8 (0.0)	26 (0.1)	63 (0.3)	143 (0.6)	1141 (4.8)
201～250		195 (0.8)	124 (0.5)	498 (2.1)	329 (1.4)	170 (0.7)	559 (2.3)	176 (0.7)	4 (0.0)	5 (0.0)	1 (0.0)		2 (0.0)	3 (0.0)	12 (0.1)	49 (0.2)	356 (1.5)	2483 (10.4)
176～200		158 (0.7)	112 (0.5)	341 (1.4)	298 (1.2)	320 (1.3)	537 (2.3)	88 (0.4)	1 (0.0)	2 (0.0)					7 (0.0)	18 (0.1)	224 (0.9)	2106 (8.8)
151～175		167 (0.7)	121 (0.5)	403 (1.7)	418 (1.8)	440 (1.8)	740 (3.1)	90 (0.4)	9 (0.0)	5 (0.0)						21 (0.1)	233 (1.0)	2647 (11.1)
126～150		158 (0.7)	147 (0.6)	571 (2.4)	618 (2.6)	606 (2.5)	826 (3.5)	108 (0.5)	25 (0.1)	9 (0.0)	1 (0.0)					14 (0.1)	206 (0.9)	3289 (13.8)
101～125		50 (0.2)	127 (0.5)	606 (2.5)	662 (2.8)	958 (4.0)	862 (3.6)	161 (0.7)	30 (0.1)	11 (0.0)	2 (0.0)	1 (0.0)				15 (0.1)	97 (0.4)	3582 (15.0)
76～100		24 (0.1)	70 (0.3)	486 (2.0)	1095 (4.6)	1604 (6.7)	1109 (4.7)	181 (0.8)	29 (0.1)	13 (0.1)	1 (0.0)			1 (0.0)	2 (0.0)	8 (0.0)	52 (0.2)	4675 (19.6)
51～75		6 (0.0)	40 (0.2)	245 (1.0)	738 (3.1)	966 (4.1)	720 (3.0)	127 (0.5)	8 (0.0)	6 (0.0)	7 (0.0)					9 (0.0)	23 (0.1)	2895 (12.1)
26～50		4 (0.0)	1 (0.0)	9 (0.0)	48 (0.2)	67 (0.3)	35 (0.1)	4 (0.0)	4 (0.0)	3 (0.0)	1 (0.0)	1 (0.0)			1 (0.0)	2 (0.0)	1 (0.0)	181 (0.8)
合計		833 (3.5)	866 (3.6)	3752 (15.7)	4573 (19.2)	5227 (21.9)	5755 (24.1)	1006 (4.2)	110 (0.5)	58 (0.2)	15 (0.1)	3 (0.0)	8 (0.0)	14 (0.1)	57 (0.2)	214 (0.9)	1357 (5.7)	23848 (100.0)

(連続観測)

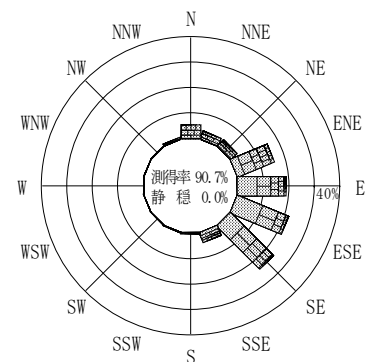
有義波が25cm以下の回数	0 (0.0)
合計	23848 (100.0)



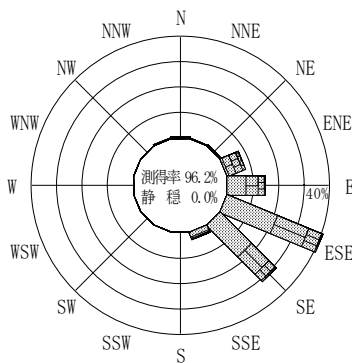
2012年12月～2013年2月（冬）



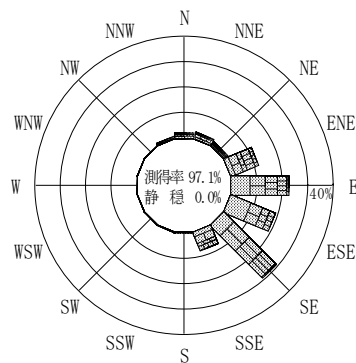
2013年3月～2013年5月（春）



2013年1月～2013年12月（年）



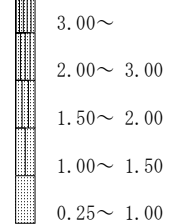
2013年6月～2013年8月（夏）



2013年9月～2013年11月（秋）

青森東岸沖

波高(m)



(連続観測)

付図-B.2.64 青森東岸沖 波高・波向別出現頻度図（連続観測）