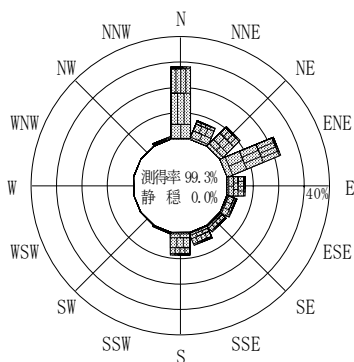


付表-B.4.66 岩手中部沖 波高・波向別出現頻度統計（連続観測，2013年1月～2013年12月）  
 2013年1月～2013年12月（年） 波高・波向階級別出現頻度表（有義波） 観測地点：岩手中部沖

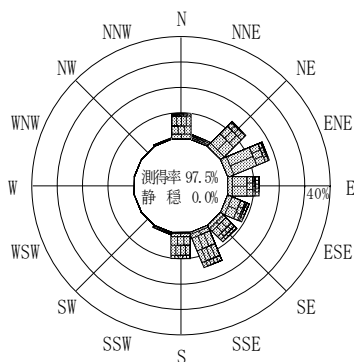
波高	波向	NNE	NE	ENE	E	ESE	SE	SSE	S	SSW	SW	WSW	W	WNW	NW	NNW	N	合計	
801～		3 (0.0)	11 (0.0)					1 (0.0)		1 (0.0)								16 (0.1)	
751～800		5 (0.0)	10 (0.0)				1 (0.0)	1 (0.0)	1 (0.0)									18 (0.1)	
701～750		5 (0.0)	6 (0.0)				1 (0.0)	8 (0.0)										20 (0.1)	
651～700		3 (0.0)	2 (0.0)	4 (0.0)	1 (0.0)		1 (0.0)	7 (0.0)										18 (0.1)	
601～650		7 (0.0)	2 (0.0)	25 (0.1)	5 (0.0)		1 (0.0)	6 (0.0)										46 (0.2)	
551～600		5 (0.0)	3 (0.0)	33 (0.1)	10 (0.0)			8 (0.0)	2 (0.0)									61 (0.2)	
501～550		6 (0.0)	11 (0.0)	40 (0.2)	3 (0.0)		3 (0.0)	5 (0.0)	4 (0.0)								1 (0.0)	73 (0.3)	
451～500		5 (0.0)	22 (0.1)	25 (0.1)	8 (0.0)	15 (0.1)	4 (0.0)	9 (0.0)	10 (0.0)									4 (0.0)	102 (0.4)
401～450		14 (0.1)	34 (0.1)	78 (0.3)	29 (0.1)	50 (0.2)	17 (0.1)	25 (0.1)	13 (0.1)									2 (0.0)	262 (1.0)
351～400		7 (0.0)	59 (0.2)	63 (0.2)	33 (0.1)	33 (0.1)	29 (0.1)	71 (0.3)	30 (0.1)									14 (0.1)	339 (1.3)
301～350		4 (0.0)	102 (0.4)	122 (0.5)	88 (0.3)	20 (0.1)	77 (0.3)	171 (0.7)	125 (0.5)								1 (0.0)	98 (0.4)	808 (3.1)
251～300		36 (0.1)	207 (0.8)	239 (0.9)	157 (0.6)	104 (0.4)	84 (0.3)	329 (1.3)	252 (1.0)	2 (0.0)							6 (0.0)	197 (0.8)	1613 (6.3)
201～250		120 (0.5)	451 (1.8)	635 (2.5)	322 (1.3)	196 (0.8)	190 (0.7)	570 (2.2)	366 (1.4)	13 (0.1)	1 (0.0)						43 (0.2)	585 (2.3)	3492 (13.6)
176～200		87 (0.3)	242 (0.9)	393 (1.5)	199 (0.8)	131 (0.5)	241 (0.9)	473 (1.8)	353 (1.4)	16 (0.1)							38 (0.1)	484 (1.9)	2657 (10.3)
151～175		106 (0.4)	337 (1.3)	671 (2.6)	295 (1.1)	280 (1.1)	353 (1.4)	482 (1.9)	485 (1.9)	31 (0.1)							30 (0.1)	430 (1.7)	3500 (13.6)
126～150		124 (0.5)	497 (1.9)	825 (3.2)	397 (1.5)	365 (1.4)	389 (1.5)	531 (2.1)	503 (2.0)	30 (0.1)	2 (0.0)						30 (0.1)	405 (1.6)	4098 (15.9)
101～125		168 (0.7)	423 (1.6)	782 (3.0)	410 (1.6)	492 (1.9)	642 (2.5)	655 (2.5)	451 (1.8)	31 (0.1)	8 (0.0)				2 (0.0)		30 (0.1)	288 (1.1)	4382 (17.0)
76～100		173 (0.7)	324 (1.3)	411 (1.6)	285 (1.1)	413 (1.6)	729 (2.8)	686 (2.7)	385 (1.5)	35 (0.1)							39 (0.2)	112 (0.4)	3592 (14.0)
51～75		23 (0.1)	59 (0.2)	50 (0.2)	77 (0.3)	70 (0.3)	99 (0.4)	135 (0.5)	56 (0.2)	7 (0.0)	1 (0.0)						5 (0.0)	30 (0.1)	612 (2.4)
26～50				1 (0.0)			7 (0.0)	5 (0.0)	3 (0.0)										16 (0.1)
合計		901 (3.5)	2802 (10.9)	4397 (17.1)	2319 (9.0)	2169 (8.4)	2868 (11.1)	4178 (16.2)	3039 (11.8)	166 (0.6)	12 (0.0)	0 (0.0)	0 (0.0)	0 (0.0)	2 (0.0)	222 (0.9)	2650 (10.3)	25725 (100.0)	

(連続観測)

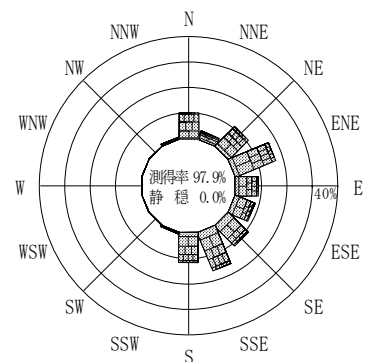
有義波が25cm以下の回数	0 (0.0)
合計	25725 (100.0)



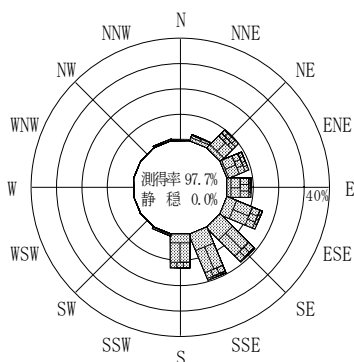
2012年12月～2013年2月 (冬)



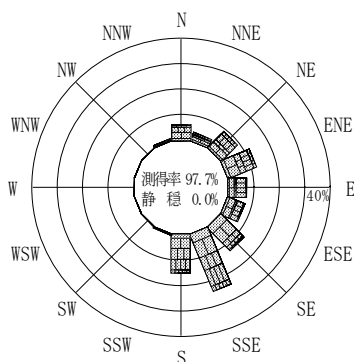
2013年3月～2013年5月 (春)



2013年1月～2013年12月 (年)




2013年6月～2013年8月 (夏)



2013年9月～2013年11月 (秋)

岩手中部沖



(連続観測)

付図-B.2.66 岩手中部沖 波高・波向別出現頻度図（連続観測）