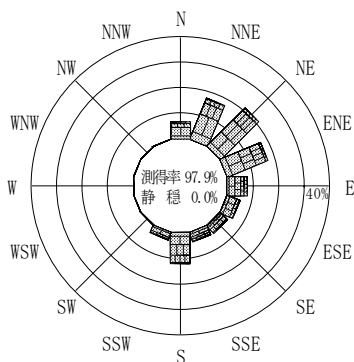


付表-B.4.67 岩手南部沖 波高・波向別出現頻度統計（連続観測，2013年1月～2013年12月）
 2013年1月～2013年12月（年） 波高・波向階級別出現頻度表（有義波） 観測地点：岩手南部沖

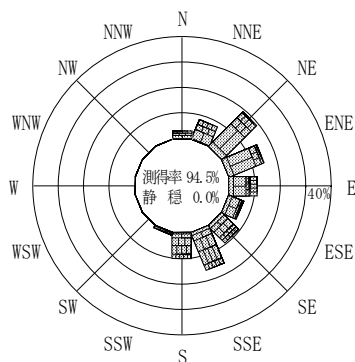
波高	波向	NNE	NE	ENE	E	ESE	SE	SSE	S	SSW	SW	WSW	W	WNW	NW	NNW	N	合計	
801～		4 (0.0)					1 (0.0)	8 (0.0)	3 (0.0)								2 (0.0)	18 (0.1)	
751～800		5 (0.0)						6 (0.0)	2 (0.0)									13 (0.1)	
701～750		6 (0.0)						4 (0.0)	1 (0.0)	2 (0.0)								13 (0.1)	
651～700		4 (0.0)	2 (0.0)				1 (0.0)	5 (0.0)										12 (0.0)	
601～650		4 (0.0)		5 (0.0)				6 (0.0)	2 (0.0)	1 (0.0)								18 (0.1)	
551～600		3 (0.0)	3 (0.0)	31 (0.1)	3 (0.0)		3 (0.0)	3 (0.0)	5 (0.0)	3 (0.0)								54 (0.2)	
501～550		4 (0.0)	13 (0.1)	39 (0.2)	9 (0.0)		5 (0.0)	5 (0.0)	9 (0.0)	4 (0.0)								88 (0.4)	
451～500		6 (0.0)	23 (0.1)	24 (0.1)	13 (0.1)	4 (0.0)	18 (0.1)	6 (0.0)	8 (0.0)									102 (0.4)	
401～450		12 (0.0)	35 (0.1)	33 (0.1)	34 (0.1)	9 (0.0)	14 (0.1)	26 (0.1)	6 (0.0)	1 (0.0)								170 (0.7)	
351～400		17 (0.1)	89 (0.4)	60 (0.2)	121 (0.5)	21 (0.1)	36 (0.1)	48 (0.2)	44 (0.2)	1 (0.0)							2 (0.0)	439 (1.8)	
301～350		13 (0.1)	172 (0.7)	118 (0.5)	102 (0.4)	21 (0.1)	51 (0.2)	149 (0.6)	105 (0.4)	9 (0.0)							1 (0.0)	742 (3.1)	
251～300		50 (0.2)	315 (1.3)	199 (0.8)	108 (0.4)	47 (0.2)	90 (0.4)	188 (0.8)	225 (0.9)	8 (0.0)	2 (0.0)					1 (0.0)	7 (0.0)	1240 (5.2)	
201～250		182 (0.8)	538 (2.2)	388 (1.6)	250 (1.0)	164 (0.7)	231 (1.0)	448 (1.9)	455 (1.9)	30 (0.1)	1 (0.0)							88 (0.4)	2775 (11.5)
176～200		169 (0.7)	363 (1.5)	280 (1.2)	178 (0.7)	122 (0.5)	271 (1.1)	266 (1.1)	350 (1.5)	81 (0.3)	2 (0.0)							57 (0.2)	2139 (8.9)
151～175		241 (1.0)	390 (1.6)	349 (1.5)	243 (1.0)	188 (0.8)	268 (1.1)	320 (1.3)	477 (2.0)	104 (0.4)	1 (0.0)							64 (0.3)	2645 (11.0)
126～150		431 (1.8)	805 (3.3)	593 (2.5)	370 (1.5)	265 (1.1)	220 (0.9)	372 (1.5)	589 (2.4)	123 (0.5)								135 (0.6)	3903 (16.2)
101～125		493 (2.0)	730 (3.0)	672 (2.8)	415 (1.7)	413 (1.7)	399 (1.7)	487 (2.0)	713 (3.0)	143 (0.6)	11 (0.0)							163 (0.7)	4639 (19.3)
76～100		504 (2.1)	508 (2.1)	368 (1.5)	331 (1.4)	364 (1.5)	574 (2.4)	624 (2.6)	590 (2.5)	132 (0.5)	8 (0.0)							107 (0.4)	4110 (17.1)
51～75		99 (0.4)	103 (0.4)	60 (0.2)	77 (0.3)	57 (0.2)	81 (0.3)	151 (0.6)	154 (0.6)	69 (0.3)	4 (0.0)						1 (0.0)	39 (0.2)	895 (3.7)
26～50		2 (0.0)	5 (0.0)	3 (0.0)	6 (0.0)	1 (0.0)	9 (0.0)	2 (0.0)	3 (0.0)	2 (0.0)	1 (0.0)	1 (0.0)							35 (0.1)
合計		2249 (9.4)	4094 (17.0)	3222 (13.4)	2260 (9.4)	1676 (7.0)	2272 (9.4)	3124 (13.0)	3741 (15.6)	713 (3.0)	30 (0.1)	1 (0.0)	0 (0.0)	0 (0.0)	0 (0.0)	2 (0.0)	666 (2.8)	24050 (100.0)	

(連続観測)

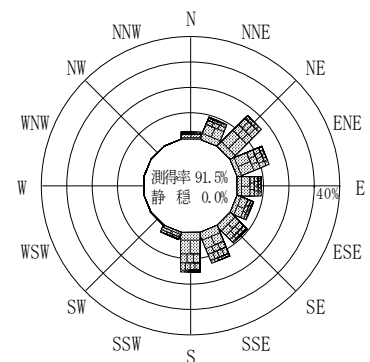
有義波が25cm以下の回数	0 (0.0)
合計	24050 (100.0)



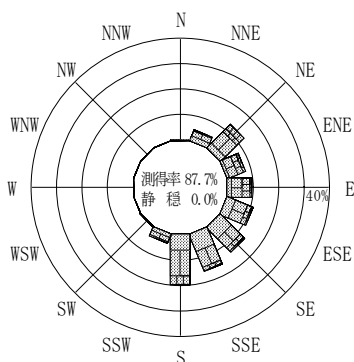
2012年12月～2013年2月 (冬)



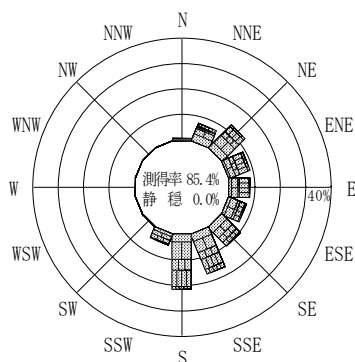
2013年3月～2013年5月 (春)



2013年1月～2013年12月 (年)



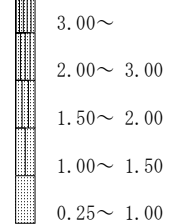
2013年6月～2013年8月 (夏)



2013年9月～2013年11月 (秋)

岩手南部沖

波高(m)



(連続観測)

付図-B.2.67 岩手南部沖 波高・波向別出現頻度図（連続観測）