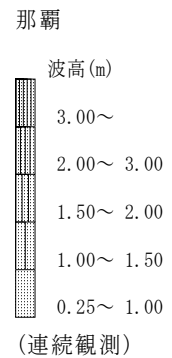
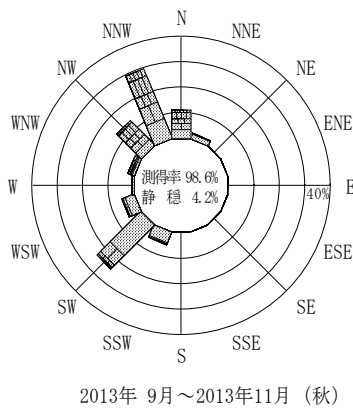
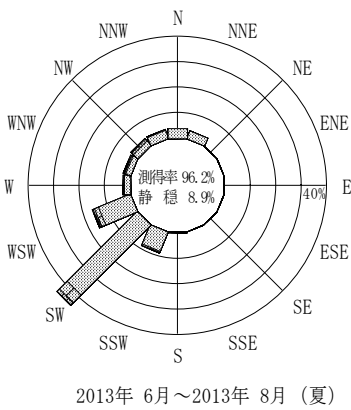
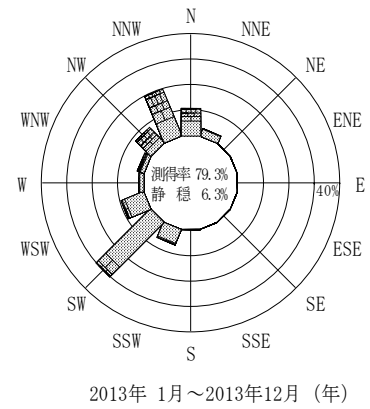
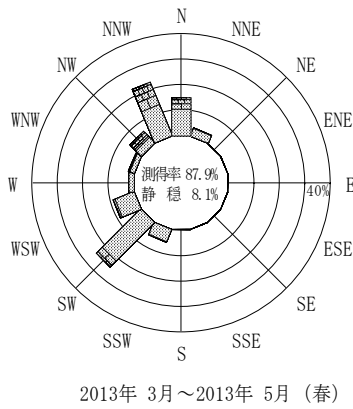
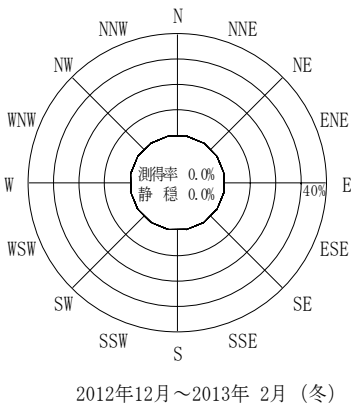


付表-B.4.26 那覇 波高・波向別出現頻度統計（連続観測，2013年1月～2013年12月）
 2013年1月～2013年12月（年） 波高・波向階級別出現頻度表（有義波） 観測地点：那覇

波高	波向	NNE	NE	ENE	E	ESE	SE	SSE	S	SSW	SW	WSW	W	WNW	NW	NNW	N	合計	
801～																		0 (0.0)	
751～800																		0 (0.0)	
701～750																		0 (0.0)	
651～700																		0 (0.0)	
601～650																		0 (0.0)	
551～600																2 (0.0)		2 (0.0)	
501～550															3 (0.0)	15 (0.1)	5 (0.0)	23 (0.1)	
451～500															11 (0.1)	39 (0.2)	7 (0.0)	57 (0.3)	
401～450														1 (0.0)	25 (0.1)	61 (0.3)	14 (0.1)	101 (0.5)	
351～400												1 (0.0)		4 (0.0)	55 (0.3)	66 (0.3)	12 (0.1)	138 (0.7)	
301～350		1 (0.0)							2 (0.0)	8 (0.0)				13 (0.1)	53 (0.3)	104 (0.5)	34 (0.2)	216 (1.0)	
251～300		4 (0.0)							1 (0.0)	14 (0.1)		7 (0.0)	3 (0.0)	39 (0.2)	153 (0.7)	276 (1.3)	122 (0.6)	619 (3.0)	
201～250		5 (0.0)							1 (0.0)	7 (0.0)	32 (0.2)	23 (0.1)	7 (0.0)	60 (0.3)	249 (1.2)	459 (2.2)	178 (0.9)	1021 (4.9)	
176～200		5 (0.0)							9 (0.0)	57 (0.3)	18 (0.1)	9 (0.0)	38 (0.2)	138 (0.7)	281 (1.3)	140 (0.7)	695 (3.3)		
151～175		3 (0.0)							1 (0.0)	22 (0.1)	159 (0.8)	45 (0.2)	3 (0.0)	21 (0.1)	152 (0.7)	298 (1.4)	141 (0.7)	845 (4.1)	
126～150		8 (0.0)							4 (0.0)	33 (0.2)	332 (1.6)	123 (0.6)	15 (0.1)	36 (0.2)	137 (0.7)	308 (1.5)	169 (0.8)	1165 (5.6)	
101～125		18 (0.1)							5 (0.0)	54 (0.3)	494 (2.4)	104 (0.5)	18 (0.1)	43 (0.2)	197 (0.9)	518 (2.5)	203 (1.0)	1654 (7.9)	
76～100		42 (0.2)							1 (0.0)	115 (0.6)	908 (4.4)	243 (1.2)	32 (0.2)	43 (0.2)	177 (0.8)	563 (2.7)	282 (1.4)	2406 (11.5)	
51～75		126 (0.6)							4 (0.0)	321 (1.5)	1652 (7.9)	491 (2.4)	110 (0.5)	96 (0.5)	184 (0.9)	593 (2.8)	405 (1.9)	3982 (19.1)	
26～50		445 (2.1)							8 (0.0)	800 (3.8)	2645 (12.7)	951 (4.6)	202 (1.0)	182 (0.9)	235 (1.1)	577 (2.8)	560 (2.7)	6605 (31.7)	
合計		657 (3.2)	0 (0.0)	0 (0.0)	0 (0.0)	0 (0.0)	0 (0.0)	0 (0.0)	24 (0.1)	1364 (6.5)	6301 (30.2)	2007 (9.6)	399 (1.9)	576 (2.8)	1769 (8.5)	4160 (20.0)	2272 (10.9)	19529 (93.7)	
(連続観測)																		有義波が25cm以下の回数	1313 (6.3)
																		合計	20842 (100.0)



付図-B.2.26 那覇 波高・波向別出現頻度図（連続観測）