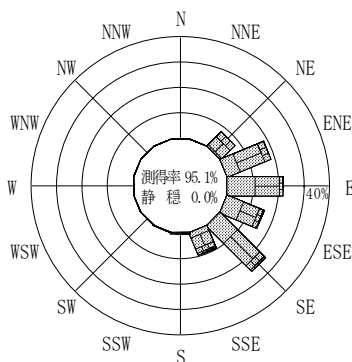


付表-B.4.58 中城湾 波高・波向別出現頻度統計（連続観測，2013年1月～2013年12月）
 2013年1月～2013年12月（年） 波高・波向階級別出現頻度表（有義波） 観測地点：中城湾

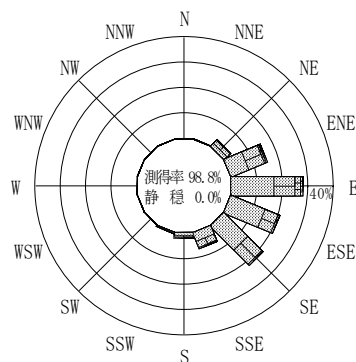
波高	波向	NNE	NE	ENE	E	ESE	SE	SSE	S	SSW	SW	WSW	W	WNW	NW	NNW	N	合計
801～																		0 (0.0)
751～800						(1/0.0)	(1/0.0)											2 (0.0)
701～750					(1/0.0)	(3/0.0)	(2/0.0)											6 (0.0)
651～700						(11/0.0)												11 (0.0)
601～650					(3/0.0)	(23/0.1)	(2/0.0)											28 (0.1)
551～600					(2/0.0)	(32/0.1)	(2/0.0)	(3/0.0)										39 (0.2)
501～550		(1/0.0)	(1/0.0)	(3/0.0)	(35/0.1)	(4/0.0)	(14/0.1)											58 (0.2)
451～500			(1/0.0)	(18/0.1)	(36/0.1)	(10/0.0)	(14/0.1)	(3/0.0)										82 (0.3)
401～450			(3/0.0)	(29/0.1)	(26/0.1)	(26/0.1)	(11/0.0)	(8/0.0)										103 (0.4)
351～400		(1/0.0)	(5/0.0)	(67/0.3)	(53/0.2)	(26/0.1)	(11/0.0)	(17/0.1)										180 (0.7)
301～350		(12/0.0)	(19/0.1)	(78/0.3)	(60/0.2)	(44/0.2)	(40/0.2)	(31/0.1)										284 (1.2)
251～300		(24/0.1)	(65/0.3)	(51/0.2)	(39/0.2)	(96/0.4)	(71/0.3)	(74/0.3)										420 (1.7)
201～250		(25/0.1)	(139/0.6)	(158/0.6)	(54/0.2)	(177/0.7)	(129/0.5)	(132/0.5)										814 (3.3)
176～200		(96/0.4)	(188/0.8)	(216/0.9)	(125/0.5)	(130/0.5)	(109/0.4)	(80/0.3)	(1/0.0)									945 (3.9)
151～175		(204/0.8)	(467/1.9)	(328/1.3)	(162/0.7)	(204/0.8)	(170/0.7)	(147/0.6)										1682 (6.9)
126～150		(267/1.1)	(684/2.8)	(483/2.0)	(306/1.2)	(568/2.3)	(293/1.2)	(143/0.6)	(2/0.0)									2746 (11.2)
101～125	(9/0.0)	(251/1.0)	(925/3.8)	(1182/4.8)	(672/2.7)	(835/3.4)	(318/1.3)	(252/1.0)	(20/0.1)									4464 (18.2)
76～100	(12/0.0)	(126/0.5)	(692/2.8)	(1869/7.6)	(1213/5.0)	(1317/5.4)	(474/1.9)	(450/1.8)	(37/0.2)									6190 (25.3)
51～75	(5/0.0)	(129/0.5)	(641/2.6)	(1684/6.9)	(1253/5.1)	(889/3.6)	(426/1.7)	(368/1.5)	(19/0.1)									5414 (22.1)
26～50		(17/0.1)	(125/0.5)	(293/1.2)	(371/1.5)	(165/0.7)	(24/0.1)	(29/0.1)	(6/0.0)									1030 (4.2)
合計		(26/0.1)	(1153/4.7)	(3955/16.1)	(6465/26.4)	(4475/18.3)	(4498/18.4)	(2107/8.6)	(1734/7.1)	(85/0.3)	(0/0.0)	(0/0.0)	(0/0.0)	(0/0.0)	(0/0.0)	(0/0.0)	(0/0.0)	24498 (100.0)

(連続観測)

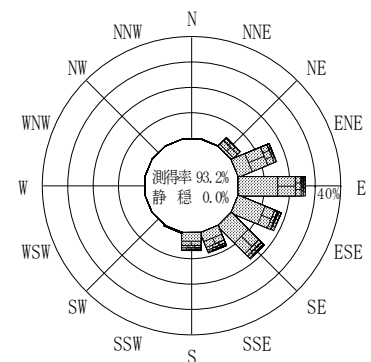
有義波が25cm以下の回数	0 (0.0)
合計	24498 (100.0)



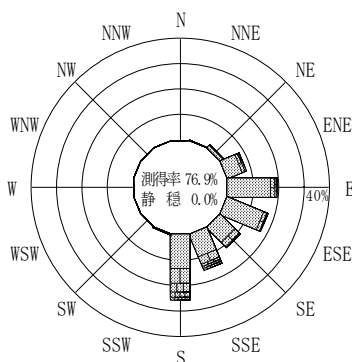
2012年12月～2013年2月（冬）



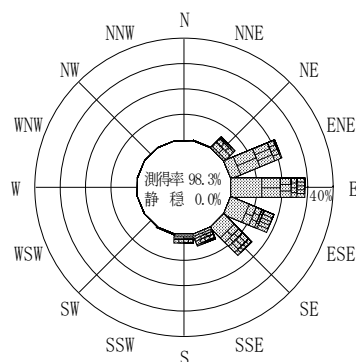
2013年3月～2013年5月（春）



2013年1月～2013年12月（年）




2013年6月～2013年8月（夏）



2013年9月～2013年11月（秋）

中城湾



(連続観測)

付図-B.2.58 中城湾 波高・波向別出現頻度図（連続観測）